

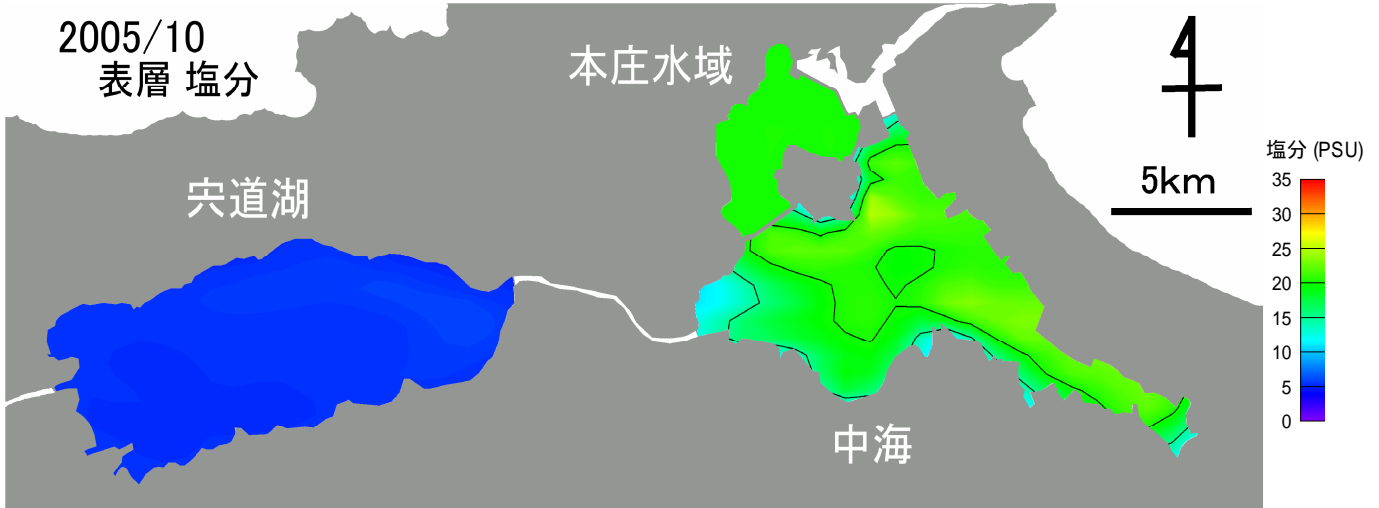
2005年10月 宍道湖・中海 塩分

観測条件 (調査地点は月報巻頭をご覧ください)

水域	調査日	天候	海況	水温(表層平均)
宍道湖	2005年10月3日	晴れ	ややしけ	23.1
中海	2005年10月4日	曇り	なぎ	22.7
本庄水域	2005年10月3日	曇り	ややしけ	23.5

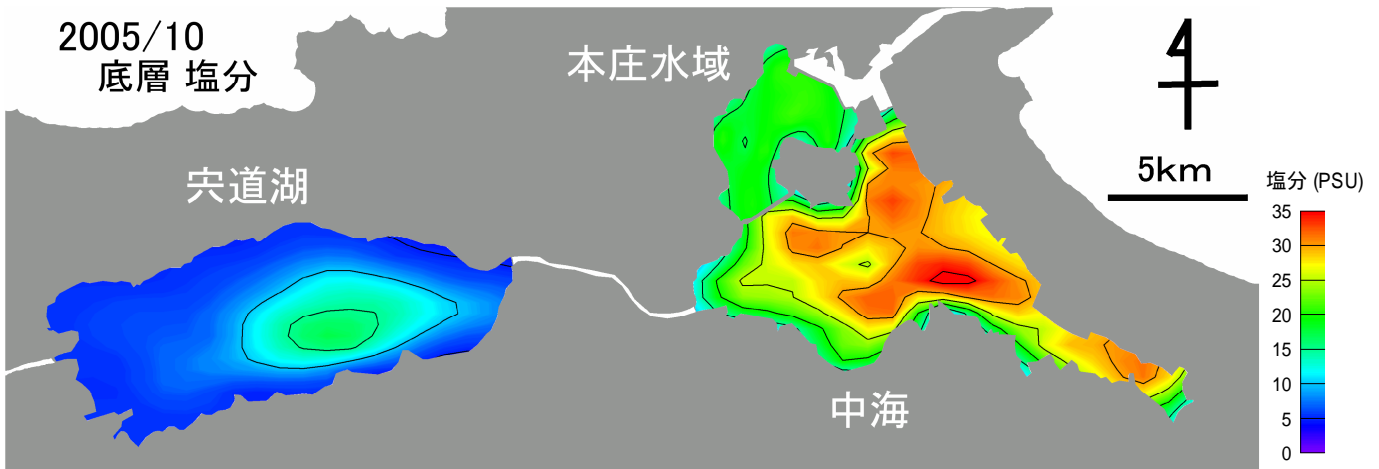
表層塩分 水平分布

表層塩分平均値 宍道湖:5.5 psu 中海:19.8 psu 本庄水域:20.1 psu

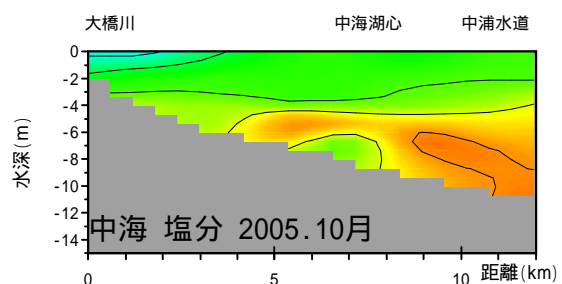
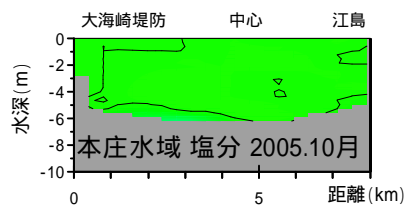
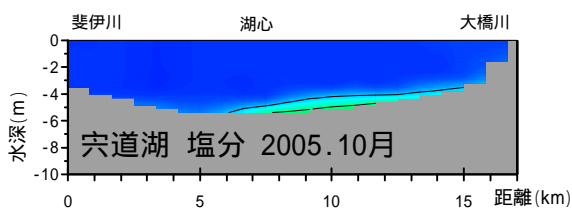
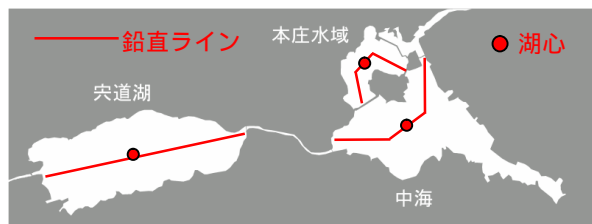


底層塩分 水平分布

底層塩分平均値 宍道湖:7.7 psu 中海:27.1psu 本庄水域:19.7 psu



塩分 鉛直分布



塩分 (PSU)
35
30
25
20
15
10
5
0