

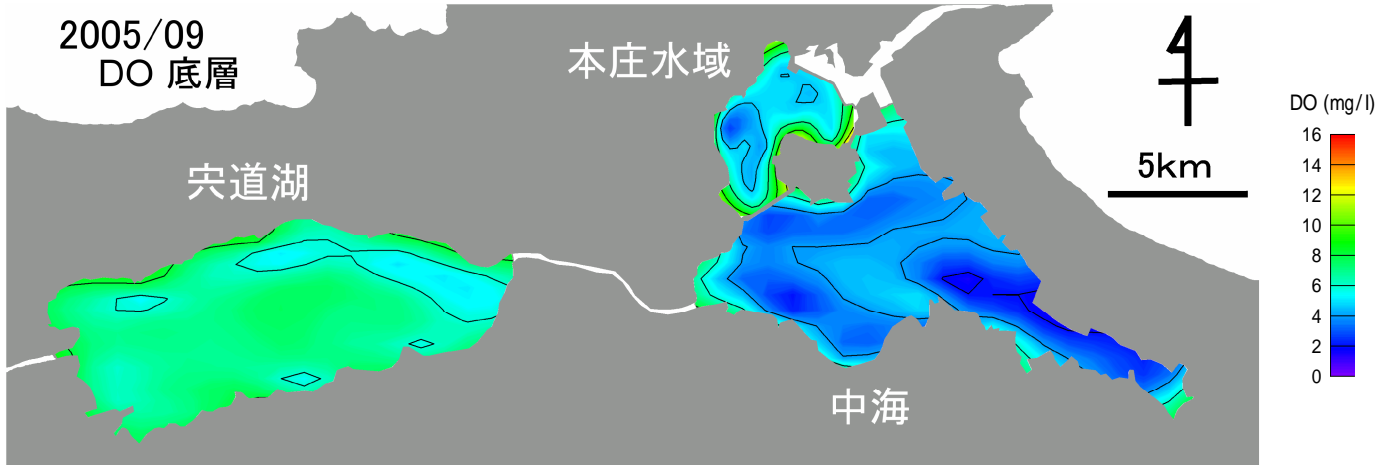
2005年9月 宍道湖・中海 溶存酸素(DO)

観測条件 (調査地点は月報巻頭をご覧ください)

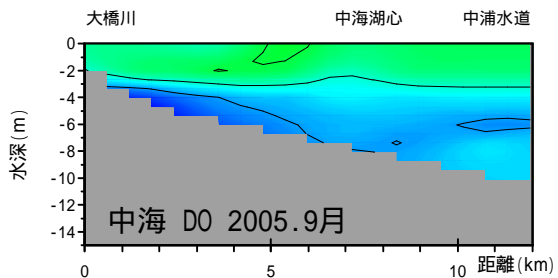
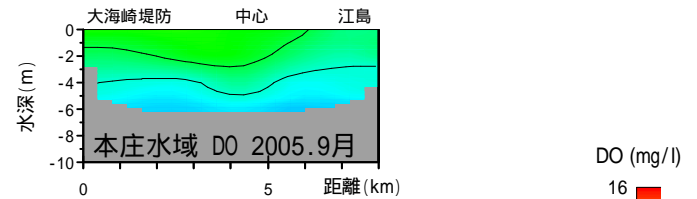
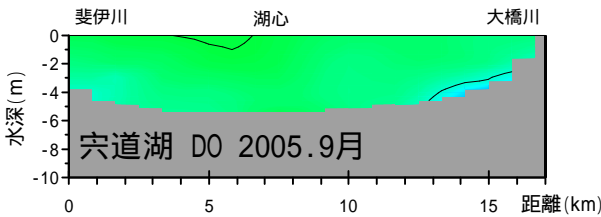
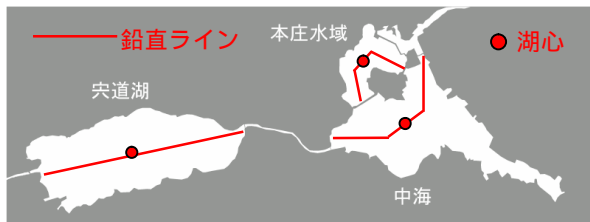
水域	調査日	天候	海況	水温(表層平均)
宍道湖	2005年9月8日	晴れ時々曇り	なぎ	24.7
中海	2005年9月9日	晴れ	なぎ	26.3
本庄水域	2005年9月9日	晴れ	なぎ	26.9

底層 DO 水平分布

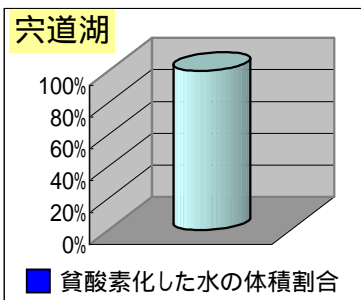
2005/09
DO 底層



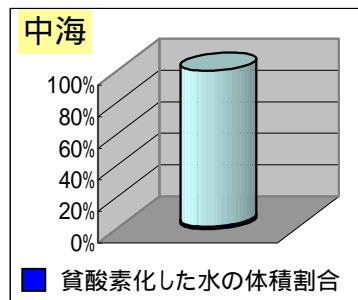
DO 鉛直分布



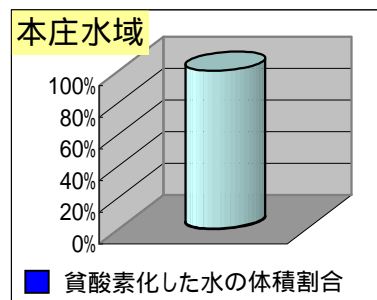
各水域の貧酸素化の状況



溶存酸素水の体積割合は0に近い値です。
湖底の貧酸素化は見られませんでした。



容積では中海 391百万m³の1.7%が貧酸素化していました。
中海の湖底面積の17.4%が貧酸素化していました。



容積では本庄水域 84百万m³の0.4%が貧酸素化していました。
本庄水域の湖底面積の0.3%が貧酸素化していました。