

ため池の危険なサインを見逃さないためには**日常点検**が**大事**です！

皆さんが管理されている農業用ため池に、下記の症状があれば「危険なサイン」です。すぐに「しまねため池保全管理サポートセンター（0852-32-4141）」へ相談を！

★ため池チェックポイント★



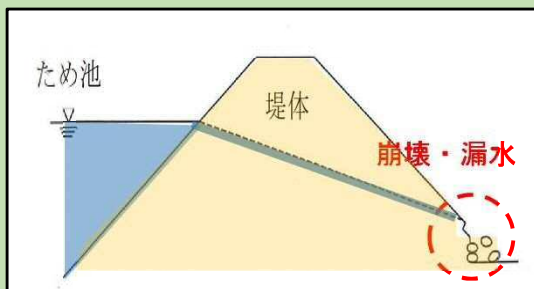
①～⑤の項目を確認して、該当があればしていきましょう。



■堤体からの漏水【水が漏れている？】

- 雨も降っていないのに、ため池の堤体の法面や下流の石積等から漏水がある。
- ため池の栓を抜いていないのに、斜樋、底樋等から水が出ている。特に水が濁っている場合は、**要注意！**

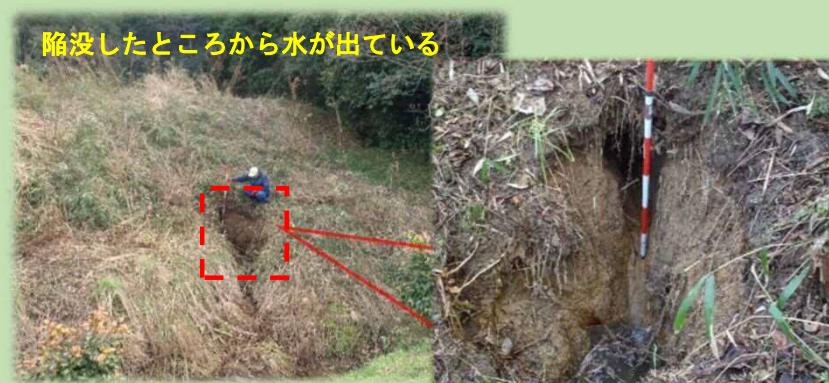
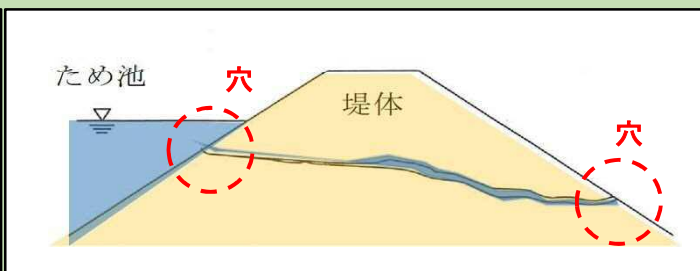
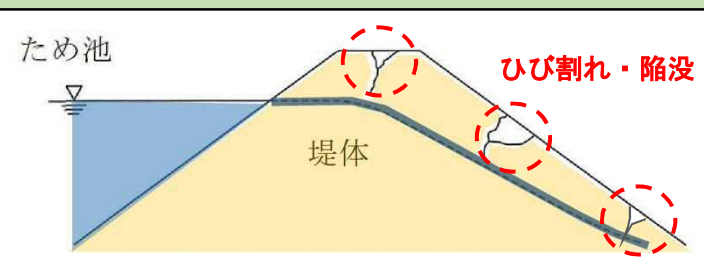
チェック



■堤体に「クラック」、「陥没」、「穴」がある

- ため池の土手、周辺の農地や山に「ひび割れ」や「陥没」、「穴」が空いている。
- 陥没しているところから水が出ている。穴が年々大きくなっている・・・。何箇所もある場合は、**要注意！**

チェック



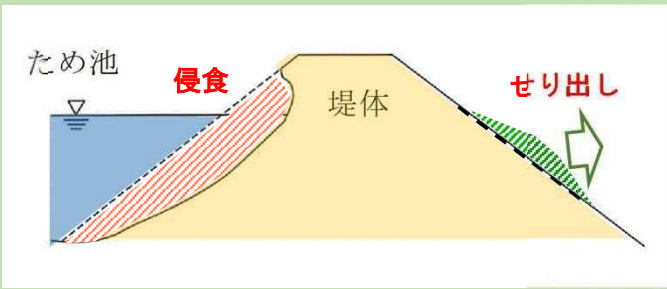


■堤体が侵食している

- ため池の土手の内側が侵食している。土手が崩れそう。痩せている。
 - ため池下流の土手が膨らんでいる(法面がせり出している)。
- 特に、斜樋廻りの侵食・陥没合は、**要注意!**

チェック

--



土手の浸食が進むと、土手が痩せて崩れやすくなる。
土手の前側がせり出しているのも危険!

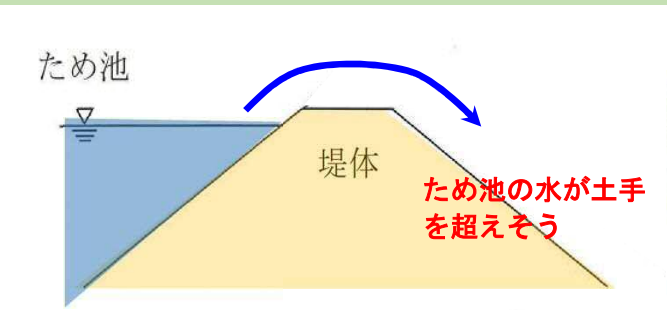


■ため池の水が溢れそう

- ため池の水位が堤体を超えそうな位置にある。
 - 洪水吐に立木等が詰まっている。枯れた木や竹が洪水吐を塞いでいる。
- 土手を超えそうな場合は、**要注意!**

チェック

--



枯れた木や竹などが洪水吐を塞いでいる。



■この他下記の症状も注意が必要です

- 斜樋が壊れていて、取水がうまくできない
 - ため池に土砂が流れ込んでいる。
 - 大雨の時に水が溢れたことがある。
 - 管理道路や柵などが壊れている。
- などがある場合は、**要注意!**

チェック

--



①～⑤の項目でチェックがひとつでも入ったら、「しまねため池保全管理サポートセンター」へ連絡を。内容を伺い、必要があれば現地を確認を行います。