



平成29年

島根県の森林・林業・木材産業

島根県農林水産部

表紙写真

2015「しまねの森林」フォトコンテスト最優秀賞作品
【フィトンチッドで森林浴】（奥出雲町）

目 次

トピックス

- 1 伐採する前から伐採者と造林者が連携する取組みの推進…………… 2
(森林整備課 森林計画グループ)
- 2 第71回全国植樹祭の開催について…………… 3
(林業課 全国植樹祭推進室)
- 3 寄附金の活用について ～しまね林業支援寄附金活用事業～…………… 4
(森林整備課 森林環境保全スタッフ)
- 4 治山・林道施設の長寿命化対策について…………… 5
(森林整備課 治山グループ、林道グループ)
- 5 今後の特定鳥獣保護・管理対策について…………… 6
(森林整備課 鳥獣対策室)

第1部 本 編

第1章 森林・林業・木材産業の動向

- 1 「森林と林業・木材産業の長期ビジョン」の作成……………10
- 2 新たな農林水産業・農山漁村活性化計画 第3期戦略プランの概要……………12

第2章 森林の整備・保全

- 1 森林の整備・保全の動向
 - 1 人工林の利用期の到来と集約化施業の推進……………14
 - 2 森林整備への県民・企業の参画推進……………14
 - 3 公益的機能を確認するための森林整備・保全の推進……………14
- 2 森林の整備・保全の状況
 - 1 土地利用の状況……………14
 - 2 森林の所有形態……………14
 - 3 保有山林規模別面積及び林家数……………15
 - 4 民有林の人工林と天然林等の割合……………15
 - 5 民有林の樹種別森林面積・蓄積と齢級構成……………15
 - 6 民有林人工造林実績……………17
 - 7 間伐実施面積および間伐材生産材積……………17
 - 8 森林作業道等の開設状況……………18
 - 9 山行苗生産量……………18
 - 10 森林病虫害の状況……………19
 - 11 公的森林整備の状況……………20

12	治山事業の状況	22
13	保安林の指定状況	23
14	再生の森事業による森林整備	24
15	県民参加による森づくり	25
3	主要施策	
1	森林経営計画の作成促進	27
2	森林整備事業の推進	28
3	新植支援事業	29
4	治山事業の推進	30
5	林地の保全と保安林の整備	31
6	森林整備地域活動支援交付金	32
7	再生の森事業	33
8	みーもの森づくり事業	34
9	森づくり推進事業	35
10	島根CO ₂ 吸収・固定量認証制度	36

第3章 林業・木材産業の振興

1	木材産業の動向と原木需給の将来見通し	
(1)	原木生産量と原木自給率の見通し	37
(2)	原木生産及び木材需給の状況	37
(3)	対策のポイント ～循環型林業確立に向けて～	38
(4)	高性能林業機械の導入状況	38
(5)	林業産出額	39
(6)	樹種別素材生産量	40
(7)	用途別需要量	40
(8)	原木価格の推移	41
(9)	製材工場の現状	41
(10)	住宅着工戸数の推移	42
2	林業金融	
(1)	林業金融とは	43
(2)	林業関係制度資金	43
3	林道事業による路網整備	44
(1)	林道事業の計画と実績	45
(2)	林道事業の取組状況	45
4	主要施策	
1	主伐による原木増産対策	46
2	県産木材の利用促進	47
3	県産木材の大口需要拡大と安定供給	48
4	木質バイオマスの利用促進	49

第4章 森林資源を活かした魅力ある中山間地域づくり

1 多様な森林資源の活用	50
(1) 主な特用林産物の生産量	50
(2) 生しいたけの生産状況	50
(3) 乾しいたけの生産状況	50
(4) きのこの生産振興	51
(5) 食の安全対策の推進	51
2 きのこの安全確保のための取組	51
3 主要施策	
1 安全で美味しい島根の県産品認証（美味しまね認証）制度	52

第5章 森林管理の働き手の確保と養成

1 森林技術者の確保と育成	53
(1) 林業労働力の推移	53
(2) 島根県林業労働力確保支援センターの活動	54
(3) (公財) 島根県みどりの担い手育成基金	55
(4) 農林大学校における人材養成	55
(5) 森林技術者等の確保・育成対策に関する事業概要	55
2 森林組合改革に向けた指導と支援	
(1) 森林組合の概要	56
(2) 森林組合の育成に関する指導方針	56
3 林業労働災害の防止と労働安全衛生の確保	57
4 主要施策	
1 林業労働力の確保の促進に関する基本計画〔第3期〕	58
2 農林大学校における担い手の育成	59
3 島根県緑の青年就業準備給付金事業	60

第6章 森林・林業に関する試験研究と普及指導

1 森林・林業・木材産業に関する普及指導	61
2 森林・林業・木材産業に関する試験研究と技術開発	62
3 林木育種対策	63
4 林業研究グループ	64

第7章 鳥獣保護並びに鳥獣被害の対策

1 第12次鳥獣保護管理事業計画の推進と特定鳥獣の保護又は管理	65
2 各特定鳥獣に関する計画の概要	65
3 主要施策	
1 有害鳥獣被害対策交付金	66

第8章 島根県の国有林

1 国有林野事業流域管理システムの推進に向けて行う取組の概要	67
2 国有林の資源状況	67

3 民国連携による森林整備の推進	68
(1) 森林共同施業団地の設定状況	69

第2部 資料編

1 公益的機能を十分に発揮する「豊かな森」づくり

表1-1 森林資源構成表	72
表1-2 人工造林実績（育成単層林）	73
表1-3 育成単層林整備実績	73
表1-4 育成複層林整備実績	74
表1-5 森林作業道等の開設実績	74
表1-6 間伐実績	74
表1-7 樹種別山行苗生産量	74
表1-8 林業用種子採取量	75
表1-9 県行造林期別・会社別実施状況（平成29年3月末現在）	75
表1-10 保安林の指定状況（平29年3月末現在）	75
表1-11 平成29年度治山事業実施計画	76
表1-12 再生の森事業実績	76
表1-13 みーもの森づくり事業採択件数状況	77
表1-14 みーもの森づくり事業県民参加状況	78
表1-15 CO ₂ 吸収認証に係る実績推移	79

2 林業・木材産業の振興

表2-1 林道密度	80
表2-2 主要林業機械保有状況の推移	81
表2-3 林業産出額	82
表2-4 樹種別素材生産量	82
表2-5 用途別素材生産量	82
表2-6 出力階層別素材消費量及び用途別製材品出荷量	83
表2-7 製材工場数等の推移	83
表2-8 木材チップ製造量	83
表2-9 素材の需給状況	83
表2-10 県内原木市場の材種別木材取扱量	84
表2-11 森林・林業再生基盤づくり交付金の施設整備等実績	84
表2-12 森林整備加速化・林業再生事業の施設整備等実績	84
表2-13 日本政策金融公庫資金貸付実績	85
表2-14 林業・木材産業改善資金貸付実績	85
表2-15 木材協同組合育成資金、木材産業等高度化推進資金 及び森林組合広域合併促進資金実績	85
表2-16 農林漁業信用基金による債務保証実績	85

3 森林資源を活かした魅力ある中山間地域づくり

表3-1	竹材生産量の推移	86
表3-2	しいたけ生産量の推移	86
表3-3	乾しいたけ販売地別共販量	86
表3-4	ひらたけ等の生産量の推移	86
表3-5	乾しいたけ需給表（全国）	86
表3-6	生しいたけ需給表（全国）	86
表3-7	きのこ類の生産戸数の推移	87
表3-8	山菜類等の生産量の推移	87
表3-9	薪炭等の生産量の推移	87

4 森林管理の働き手の確保と養成

表4-1	森林組合の組織及び財務	88
表4-2	森林組合の事業	88
表4-3	森林組合ザ・モリト（作業班員）の年齢階層別人数の推移	89
表4-4	森林組合雇用労働者（臨時雇用含む）の社会保険制度加入状況の推移	89
表4-5	認定事業主数（平成29年3月末現在）	89
表4-6	農林大学校（林業科）への地域別入学者数の推移	90
表4-7	農林大学校（林業科）卒業生進路	90

5 森林・林業・木材産業に関する試験研究の概要

表5-1	試験研究機関：中山間地域研究センター	91
表5-2	次代検定林設定状況	93

6 鳥獣保護並びに鳥獣被害の対策

表6-1	鳥獣保護区等の指定状況の推移	94
表6-2	鳥獣保護区及び特別保護地区の指定内訳（県指定）	94
表6-3	狩猟免許試験の合格状況（平成28年度）	94
表6-4	県内狩猟免許所持者数の推移	94
表6-5	狩猟者登録証交付状況	94
表6-6	有害鳥獣被害状況	95
表6-7	狩猟による捕獲状況	95
表6-8	有害鳥獣駆除による捕獲状況	95

参考資料

1	機構（農林水産部林業関係「一部他部局含む」）	98
2	事務分掌	100
3	鳥根県の国有林	103
4	平成29年度 森林・林業・木材産業関係当初予算	105

5	島根県市町村林業担当業務組織	107
6	島根県森林審議会委員名簿	108
7	森林組合名簿	108
8	林業関係の各種団体等名簿	109
9	島根県の位置づけ	110
10	島根県森林・林業の主要指標と順位	111
11	島根県林野分布概況図	112

トピックス

トピックス1

伐採する前から伐採者と造林者が連携する取組みの推進

島根県では、木を「伐って、使って、植えて、育てる」循環型林業の推進により、主伐による木材生産量が順調に伸びてきています。伐採跡地は、再造林等により確実な再生を図り、次の循環に円滑に繋げていかなければなりません。このため、平成27年度から研修会や先進地視察、意見交換を行い、伐採者と造林者双方に、原木増産と確実な再生のための取組みについて、合意形成を図ってきました。その結果、平成28年9月に伐採する前から伐採者と造林者が連携して、伐採後の再生方法を「伐採更新計画」として定めて実行する「伐採者と造林者の連携による伐採と再造林等のガイドライン」（以下、ガイドライン。）を作成しました。この取組みにより、更なる原木増産と伐採跡地の確実な再生が図られるとともに、伐採と植栽を連続して行う一貫作業により低コスト再造林が期待できます。

□ ガイドラインの取組み



□ 連携協定の締結

現在、県内全域で、県、市町村、森林組合、素材生産業者など関係者が共通認識を持ってガイドラインの取組みが進められており、伐採者と造林者の連携協定の締結が行われています。（平成29年3月末現在14協定締結。）

☆ガイドラインは、島根県のホームページに掲載しています。

☆あわせて、再造林にあたり、樹木の生長に影響する「適地適木」と、再造林経費の縮減を図る一貫作業や低密度植栽などの「低コスト再造林」の技術的解説や手順を示した「新たな再造林の手引き」（平成28年9月作成）も掲載しています。

島根県ホームページ

トップ>しごと・産業>農林業>森林・林業・木材産業>主伐・再造林



トピックス2

第71回全国植樹祭の開催について

平成32年春季に開催される第71回全国植樹祭について、鳥根県で開催することが正式に決定されました。

本県での開催は、昭和46年に大田市三瓶町の三瓶山で開催した第22回大会以来49年ぶり、2回目の開催となります。

現在、全国植樹祭鳥根県実行委員会を設立し、開催に向け準備を進めています。

1. 全国植樹祭とは

全国植樹祭は、豊かな国土の基盤である森林・緑に対する国民的理解を深めるため、天皇皇后両陛下のご臨席を賜り行う国土緑化運動の中心的行事であり、昭和25年に山梨県甲府市で第1回大会が開催されて以来、各都道府県において毎年春季に開催されています。

2. 第71回全国植樹祭開催概要

- 1 開催時期 平成32年春季
- 2 式典会場候補地 三瓶山 北の原（所在地：大田市）
- 3 主催者 公益社団法人国土緑化推進機構、鳥根県
- 4 大会基本方針 (1)健全で豊かな森林を将来に引き継ぎ、林業の成長産業化へつなげていく大会
 - ①循環型林業の実現に向けた木材利用や森林づくりの発信
 - ②県民参加の森づくりの推進
 (2)鳥根県の歴史文化や豊かな自然等の魅力発信
- 5 主要行事 天皇皇后両陛下による「お手植え・お手播き」
各種表彰、記念植樹など

3. 第22回全国植樹祭(昭和46年)の開催状況

昭和46年4月18日、鳥根県大田市三瓶町の三瓶山北の原において「多目的森林開発と環境緑化」を大会テーマに、第22回全国植樹祭が開催されました。

この大会では、両陛下がクロマツをお手植えになるとともに、県内外からの1万5千人の参加者で、6ヘクタールの広大な原野に約2万本のクロマツが植栽されました。

三瓶山の北の原において、盛大に開催されました

クロマツの苗を植樹する参加者



天皇皇后両陛下が鳥根県の木「クロマツ」の苗木をお手植えになりました

寄附金の活用について ～しまね林業支援寄附金活用事業～

今年度から島根の林業を応援する企業・団体からの寄附金を基金に積み立て、これを活用して森林・林業関係の施設整備等を実施する制度が始まりました。

昨年度末に木質バイオマス関係の3社・団体から申し出をいただいた寄附金を活用し、今夏に県立農林大学校に研修用の高性能林業機械（ハーベスタ）が導入される予定です。

今年度も企業・団体からの寄附を受け付けており、今後とも農林大学校の研修用機械導入など林業の担い手対策を実施することで、林業の成長産業化に寄与することを目指しています。

< 知事感謝状の授与 >



桑本農林大学校長から島根県素材流通協同組合の篠原理事長へ感謝状を授与

< H29導入機械（ハーベスタ） >



立木の伐倒、枝払い、玉切りを1台で行う高性能林業機械

島根県立農林大学校

昭和54年度に開校した2年制の教育機関で、林業科では森林・林業に関する豊富な知識と高度な技術と経営能力を兼ね備えた「林業の将来を担う技術者」を養成しています。

最近10年間の林業科卒業生の75%は、県内の森林組合や民間林業事業体で働いており、原木増産や再造林を担っています。

トピックス4

治山・林道施設の長寿命化対策について

1. インフラ長寿命化対策の概要

- (1) 平成25年11月29日「インフラ老朽化対策の推進に関する関係省庁連絡会」において決定した「インフラ長寿命化基本計画」を受け、農林水産省（農村振興局、林野庁、水産庁）では、平成26年8月19日に「インフラ長寿命化計画（行動計画）」を策定した。
- (2) 本県では、平成27年度に策定した「行動計画（公共施設等総合管理基本方針）」及び「農林水産公共施設長寿命化基本方針」に基づき、必要な長寿命化対策を実施する方針であり、「個別施設の長寿命化計画」（個別施設計画）を策定する。併せて市町村や施設管理者等においても、「行動計画」、「個別施設計画」を策定する。

2. 現 状

(1) 治山施設

島根県が保有する治山施設は昭和13年から平成27年までの設置で約6,400地区（約25,818施設）であり、最も古い施設では建設後79年経過している。整備後50年経過した施設は2016年時点で2,521施設ある。



(2) 林道施設

個別施設計画策定対象施設（4m以上の橋梁、トンネル）は県管理、市町管理合計624施設であり、点検実施済み施設は合計220施設（35%）となっている。

うち計画策定施設は県管理の10施設（100%）で、今後はこの計画にしたがい施設の点検・補修を行っていく。

林道施設点検・診断施設点検実施状況

管理主体名	橋造物					
	橋梁（4m以上）		橋梁（1.5m以上）		トンネル	
	施設数	実施数	施設数	実施数	施設数	実施数
都道府県	9	9	1	1	0	0
市町村	514	161	88	45	114	4
森林組合等	0	0	0	0	0	0
その他	0	0	0	0	0	0
合計	523	170	89	46	114	4

3. 課 題

- 治山・林道施設を継続的に点検診断し劣化の予測と、早期に機能保全対策を講ずることで予算の平準化・最小化を図るために、平成32年度末まで各施設の個別施設計画を策定し、点検・診断、補修・更新のメンテナンスサイクルを構築し、施設の長寿命化を推進することが重要である。

4. 今後の取り組み

- 平成29年度～平成32年度
治山・林道施設について点検診断を実施したうえで、「個別施設計画」を策定する。
- 平成33年度～
策定した「個別施設計画」に基づき長寿命化対策（定期点検、修繕補修）を実施する。

トピックス5

今後の特定鳥獣保護・管理対策について

1. ツキノワグマ

(1) 生息状況等

- ・ 島根県、広島県、山口県に生息する地域個体群（西中国山地地域個体群）
- ・ ツキノワグマ捕獲禁止措置（環境省）により、狩猟による捕獲が禁止
- ・ 平成14年度から島根、山口、広島が共通の保護計画を策定して共同で保護管理

生息頭数調査結果の推移

生息調査	第1回調査	第2回調査	第3回調査	第4回調査
調査期間	H10～H11	H16～H17	H21～H22	H26～H27
生息域面積 (恒常的生息地)	5,000km ²	7,000km ²	7,700km ²	8,000km ²
推定生息個体数 (中央値)	約280～680頭 (約480頭)	約300～740頭 (約520頭)	約450～1290頭 (約870頭)	約460～1,270頭 (約850頭)

※生息地が奥山から里山付近に広がる傾向がみられる

(2) 出没の状況（捕獲・目撃）

年 度	目 撃	捕 獲	うち放獣	うち殺処分	備 考	人身被害
17 (2005)	268	21	14	7		
18 (2006)	780	74	32	42		浜田市 8月
19 (2007)	401	26	14	12		雲南市 6月
20 (2008)	691	66	41	25		
21 (2009)	198	19	15	4		
22 (2010)	1,012	152	78	74	大量出没	津和野 7月、邑南 9月、 飯南 11月
23 (2011)	426	31	19	12		大田 6月、益田 7月
24 (2012)	520	41	32	9		益田市 7月
25 (2013)	595	53	43	10		
26 (2014)	746	128	103	25	大量出没	益田市 6月
27 (2015)	544	97	81	16		飯南町 6月
28 (2016)	1,304	253	47	182	大量出没	浜田市 6月

(3) 新たな保護計画（H29.4～）に基づく対策

- ・対応方針：人とツキノワグマのすみ分け対策の強化
- ・管理手法：ゾーニング管理

人とクマとの軋轢を増加させないため、農林業の盛んな地域、人間の居住地域の個体についてはゾーニング管理に基づく計画的な管理方針に従って排除を行う。

ゾーン	定義
A 保護地域	ツキノワグマの健全な個体群の維持を担保する地域
B 緩衝地帯	防除地域や排除地域の周辺地域
C 防除地域	農林業等の盛んな地域
D 排除地域	市街地、集落内の住宅密集地など人間の居住地域

危険性が高い
場合は除去処分

2. ニホンジカ

(1) 生息状況等

○出雲北山地域・湖北地域

- ・島根半島の北山地域のニホンジカは、かつて保護のため県が捕獲禁止に（S46～）
- ・その後ニホンジカが繁殖、S50年代から森林被害が増加。東の湖北地区にも生息域拡大
- ・平成27年度末の推定生息数

出雲北山地域 359～ 951頭（中央値 565頭）

湖北地域 922～1,869頭（中央値1,326頭）

○中国山地地域

- ・広島県境での捕獲・目撃が増加
- ・現時点では、農林業被害は軽微だが、今後頭数が急増する前に対策が必要

(2) 新たな管理計画（H29.4～）に基づく対策

- ・出雲北山地域は、生息頭数目標180頭を目指し、捕獲対策を継続
- ・湖北地域は捕獲対策を強化
- ・中国山地地域の対策は、捕獲・監視を強化し、県境市町村や広島県と連携

3. イノシシ

(1) 生息・被害の状況

- ・隠岐を除く県内全域に生息 推定生息頭数約47,000頭（平成26年度末時点）
- ・県内の農林被害の7割はイノシシによるもの、近年は4～7千万円で推移
H27農林被害7千5百万円のうち、5千5百万円がイノシシ被害

(2) 新たな管理計画（H29.4～）に基づく対策

- ・集落や営農組織等へ「地域ぐるみ」の働きかけを強化、農業団体との連携
- ・年間捕獲目標15,000頭を目指し、捕獲対策を継続
- ・捕獲の担い手育成（農業者や新規狩猟免許取得者等を有害捕獲の担い手へ）
- ・ジビエの利活用（特に有害捕獲した夏場のイノシシの活用）

第1部 本編

第1章 森林・林業・木材産業の動向

1 「森林と林業・木材産業の長期ビジョン」の作成

森林資源が利用期を迎える中で、今後、海外の森林資源の減少や木質バイオマス発電所の稼働などにより原木需要は増大すると見込まれ、これに対応した県内産原木の供給が求められています。

木を伐って使って、植えて育てる循環型林業を確立するためには、植林から原木生産に至るまで数十年もの期間が必要であることを踏まえ、将来を見据えた木材需給の見通し、適切な森林の経営・管理手法、林業・木材産業が発展するための取り組み方向など、長期にわたるビジョンを関係業界と共有し、具体的な取り組みを連携して進めることが必要です。

このため、鳥根県では、25年後（2040年）の森林、林業・木材産業の望ましい姿とその実現に向けて必要な取り組みを、平成26年4月に「森林と林業・木材産業の長期ビジョン」として取りまとめ、その実現に向けた施策を展開しています。

森林と林業・木材産業の長期ビジョン<25年後の望ましい姿> —森林資源の造成・蓄積から生産・循環へ—

国内の森林資源が成熟期を迎え、国内需要は国産原木の安定供給に高い期待。

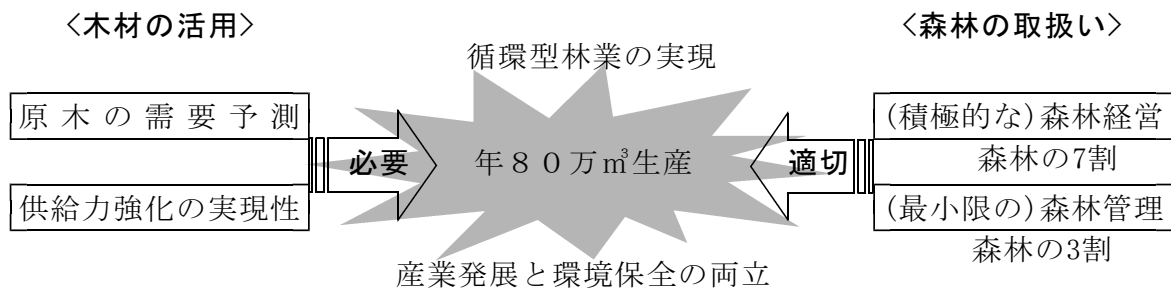
この新たな局面を乗り切るため、森林と林業・木材産業の取組みの方向性と将来像を長期ビジョンとして共有する。

1) 長期的な方向 —経済発展と環境保全の両立—

(1) バランスのとれた原木生産と森林の経営・管理

=木を伐って使って、植えて育てる循環の持続

- ①長期的効率的に原木生産が可能な森林（70%）で積極的な森林経営
その他の森林（30%）では最小限の森林管理
- ②健全な森林経営により、年間約80万 m^3 の原木を生産



(2) 基本的な方向=木を伐って使って、植えて育てる循環の規模拡大

- ①原木生産量と原木自給率の引き上げ
 - 原木生産・原木流通・木材加工の体制強化
- ②低コスト・低リスクな森林経営・管理の徹底
 - 新たな手法・技術の導入による積極的な「森林経営」と最低限の「森林管理」を併行

2) 原木需給と森林の経営・管理規模の見通し（25年後）

(1) 県内産原木の需要と供給（2040年度、予測）

<2040年度 原木の需給量及び自給率の見通し>

	原木の総需要量 (千m ³)		県内産原木の供給量 (千m ³)		自給率 (%)	
製材用原木	135	(107)	100	(61)	74	(57)
合板用原木	800	(794)	320	(152)	40	(19)
製紙チップ用	134	(114)	125	(64)	93	(56)
燃料チップ用	310	(40)	200	(40)	65	(100)
きのこ原木、輸出等	55	(61)	55	(57)	100	(93)
	1,434	(1,116)	800	(374)	56	(34)

() は平成24年度

(2) 森林の経営・管理規模（2040年度、予測）

<2040年度 植林等の事業規模の見通し>

伐採面積 (ha)	植林面積 (ha)		苗木供給 (万本)	自給率 (%)
	苗木需要 (万本)			
3,499 (1,593)	1,024	(393)	209 (83)	108 (62)
	194	(133)		

() は平成24年度

3) 対策の方向と効果

(1) 林業対策の方向（原木生産）

① 団地化の推進

- 原木増産のための環境整備－森林所有者の伐り控え傾向の解消
- 原木生産は、これまで形成した団地を中心に進め、今後も団地の形成を推進

② 低コスト生産による収益の還元

- 原木増産のための条件整備－作業道、高性能林業機械、技術者の確保
- 製材・合板・製紙・燃料用の原木生産トータルの効率化

(2) 木材産業対策の方向（木材流通、木材加工）

① 原木市場：5つの原木市場が、それぞれの特色を出し取扱量を増大

ストックポイントを活用した仕分け・直送等による経費の縮小
原木市場のない県東部と隠岐に原木集出荷機能を整備

② 製材加工：質の面で競争力を持った加工体制の構築

市場で優位性をもつ工場が中心となったネットワークの形成
大消費地への多様な製品のパッケージ出荷
工場増設・製材への新規参入による製材規模の拡大

③ 合板加工：原木の安定需給協定に基づく県内産原木取引量の引き上げ

大規模建築物構造用の合板加工品製品など、新たな製品開発と需要開拓

④ チップ加工：木質バイオマス発電向け燃料用チップの需要に向けた生産体制の強化

⑤ 製品市場・流通：県内唯一の製品市場を核とし、県内流通体制の強化・県外販路の拡大

(3) 森林の経営・管理の方向

① 森林経営コストの低減と森林の多様性の確保

- 適切な再植林の推進（小規模分散型→2ha以上の区画）
- 森林経営の過程で点在する人工林と天然林をモザイク状に配置

②植林・育林

○低コストモデルのさらなる浸透

③優良苗木の供給

○精英樹選抜と新技術導入による優良苗木の増産

④永続的な森林経営・管理システムの構築

○森林に係る計画策定から管理・経営までを永続的に受託できる仕組みづくり

(4) 効果

<年間の原木生産80万m³*植林面積1,024haの経済面での効果>

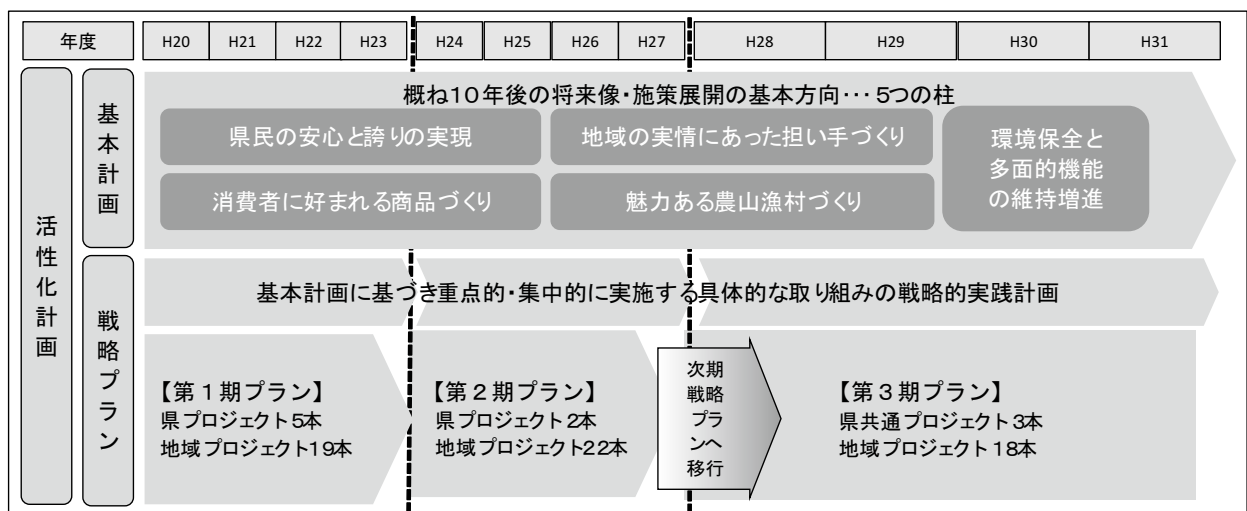
	生産額 (億円)		雇用人数 (人)	
		()		()
原木生産	66	(31)	762	(370)
木材加工	150	(74)	1,240	(620)
植林・育林	14	(7)	381	(355)
種苗生産	2	(1)	36	(13)
計	232	(113)	2,419	(1,358)

() は平成24年度

2 新たな農林水産業・農山漁村活性化計画 第3期戦略プランの概要

島根県では、平成20年3月に策定した「新たな農林水産業・農山漁村活性化計画」の基本計画に掲げた施策展開の基本方向に基づき、第1期戦略プラン（平成20～23年度）及び第2期戦略プラン（平成24～27年度）での取り組みの成果や課題、森林・林業・木材産業を巡る情勢の変化、地方創生の動きなどを踏まえたうえで、課題を絞り込んでプロジェクト化した第3期戦略プラン（平成28～31年度）に取り組んでいます。

この戦略プランでは、原木増産に必要な基盤整備や再造林に必要な苗木の増産、木質バイオマスの安定供給体制の構築、高品質・高付加価値の木材製品製造と県外・海外への販路拡大を推進し、木を「伐って・使って・植えて・育てる」循環型林業の実現を目指します。



○森林・林業戦略プロジェクト一覧

	プロジェクト名		
県共通	需要に応える原木増産 低コスト再造林推進	木材製品の品質向上・出荷拡大	
松江圏域	原木増産および再造林の推進	県産材製品の品質向上および需給拡大	しいたけ生産向上
出雲圏域	原木の増産体制整備及び森林再生	県産材製品の縁結び（安定供給）	神々の国出雲しいたけ生産振興
雲南圏域	雲南の木増産及び再造林の推進	雲南の木活用	奥出雲キノコの里づくり
県央圏域	原木増産・再造林推進	地域材製品の品質向上と出荷拡大	
浜田圏域	浜田版林業ビジネスモデル確立	木材製品の出荷拡大	
益田圏域	清流高津川を育む森の循環	清流高津川木材製品出荷拡大	
隠岐圏域	隠岐（しま）の木生産拡大・再造林推進	隠岐（しま）の木利用拡大	隠岐しいたけ振興

○県全域プロジェクトの取組内容と成果指標

プロジェクト名	ねらい	主な取組み	成果指標		
			項目名	現状値(H26)	H31目標
需要に応える原木増産	主伐による原木増産と木質バイオマスの安定供給体制の強化	○県産木材供給体制の強化による更なる原木増産 ○県内全域からの長期・安定的な木質バイオマス集荷・供給システム構築 ○原木増産・再造林に必要な技術力の高い林業就業者の増員	原木生産量(万㎡)	41	64
			島根県産原木の自給率(%)	33	44
			林業就業者数(人)	856	1,000
			新規林業就業者数(人)	81/年	350(H27~H31累計)
木材製品の品質向上・出荷拡大	高品質・高付加価値製品の製造と県外出荷	○技術力を活かした、質の高い木材製品の製造 ○木材製品の県外・海外への出荷拡大 ○県内需要に向けた県産木材製品の安定供給 等	高品質・高付加価値製品の出荷量(㎡)	20,000	28,000
低コスト再造林推進	「優良苗木の安定供給」と低コスト造林の推進	○事業者連携強化による伐採と植栽の一貫作業の実施など再造林の低コスト化推進 ○優良苗木を増産するための生産者確保や施設を整備 ○原木増産・再造林に必要な技術力の高い林業就業者の増員 等	苗木生産量(万本)	81	170
			島根県産苗木の自給率(%)	63	96
			再造林における低コスト化の割合(%)	15	50

○主な指標の将来見通し

指 標 名		H31年見通し
1 林業生産	①原木生産量	64万㎡
	②県産原木自給率	44%
2 森林整備	①苗木生産量	170万本
3 地域資源活用	①きのこ生産量	3,500t
4 担い手育成・確保	①林業就業者数	1,000人
	②新規林業就業者数	350人(H27~H31累計)
5 農山村対策	①山地災害危険地区新規整備着工数	5,331箇所
	②県民協働の森づくり参加者数	62,400人

○県内原木自給率

	H23(実績)	H24(実績)	H25(実績)	H26(実績)	H27(実績)	H28(実績)
需要(千㎡)	1,101	1,055	1,101	1,128	1,164	1,253
合板	884	794	834	846	781	813
チップ	108	154	162	179	278	333
製材	109	107	105	103	105	107
供給(千㎡)	269	317	342	375	443	495
合板	127	152	149	153	142	148
チップ	86	122	131	161	237	276
製材	56	43	62	61	64	71
自給率(%)	24	30	31	33	38	40

第2章 森林の整備・保全

1 森林の整備・保全の動向

1 人工林の利用期の到来と集約化施業の推進

県内のスギ・ヒノキ人工林約14万haのうち、利用期を迎えた9齢級以上の森林が、約5割を占めており、このまま10年を経過すると、その割合は約8割に達する見込みです。

一方、若齢林は極端に少なく、均衡がとれた齢級構成に誘導していくためにも、これまでの森林資源の「造成・蓄積」から、「生産・循環」への転換が必要となっています。

木材生産を効率的かつ安定的に行うため、一体的なまとまりを持つ森林を対象に「森林経営計画」を作成し、路網整備や高性能機械の導入などによる集約化を推進しています。

今後は、天然林も含めた面的なまとまりによる更なる集約化を推進します。

また、これに併せて伐採跡地の再造林を支援していきます。

2 森林整備への県民・企業の参画推進

国土の保全や地球環境の保全など森林の多面的機能に対する国民的期待が高まっている反面、適正な管理が行われなまま放置された森林の荒廃が進んでいます。

島根県では、豊かな森林を次世代へ引き継ぐため、平成17年に「水と緑の森づくり税」を創設し、不要木の伐採等による森林の再生や、県民自らが企画立案した森づくりへの支援などを推進しています。

また、平成18年度から県内外の企業が県内の森林整備に直接参画する「企業参加による森づくり」を進めてきましたが、平成22年度にCO₂吸収量を認証する「島根CO₂吸収認証制度」を創設し、更に平成23年度からはCO₂固定量を数値化して認証する「島根CO₂吸収・固定量認証制度」に発展させて、より多くの企業が県内の森林を活用したCSR活動を行えるようPRを行っています。

3 公益的機能を確保するための森林整備・保全の推進

島根県の民有林の約34%は、水源のかん養、災害の防備、生活環境の保全・形成など公共の目的を達成するため保安林に指定されています。

そして、集中豪雨や地震等に起因した山地災害から県民の生命・財産を保全するとともに、保安林の機能を高度に発揮させるため、治山事業を実施しています。

また、国立研究開発法人森林研究・整備機構森林整備センター(旧緑資源機構)により、県内の水源かん養保安林において、これまでに3万haを超える水源林の整備が行われています。

2 森林の整備・保全の状況

1 土地利用の状況

島根県の県土671千haのうち、78%に相当する525千haを森林が占めています。島根県の森林率は、高知県、岐阜県、長野県に次ぐ全国4位の森林県です。

2 森林の所有形態

島根県の森林のうち、32千ha(6%)は国が所管する森林、492千ha(94%)が個人や会社、県、市町村などが所有する民有林です。また、民有林の69%が個人所有の森林となっています。

3 保有山林規模別面積及び林家数

森林の保有規模で見ると、保有規模が1haに満たない森林は288千haで私有林面積の59%、残りの41%、204千haは1haを超える保有規模の森林です。

1ha以上の森林を保有する世帯のうち、保有規模が5haに満たない世帯が全体の69%です。(所有規模は、小規模零細な森林所有者がほとんどです)

4 私有林の人工林と天然林等の割合

島根県の人工林率は38%です。森林計画区別にみると、斐伊川計画区43%・隠岐計画区40%が高く、江の川下流計画区34%・高津川計画区33%と低い状況です。全国平均46%と比べ、人工林率が低い反面、広葉樹資源は豊富です。

5 私有林の樹種別森林面積・蓄積と齢級構成

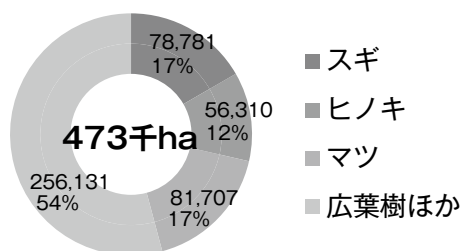
10年前と比較した樹種別面積は、スギ・ヒノキ、広葉樹の割合に大きな変化はありません。一方、松くい虫被害により、松林は減少(17%→15%)しています。

蓄積量は、10年前の約1.6倍になっています。

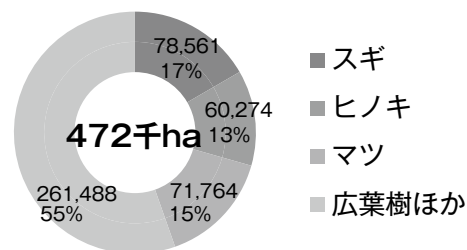
齢級構成は、若齢の森林が少なく、いびつな構成になっています。

(1) 私有林樹種別面積

2006年(10年前)

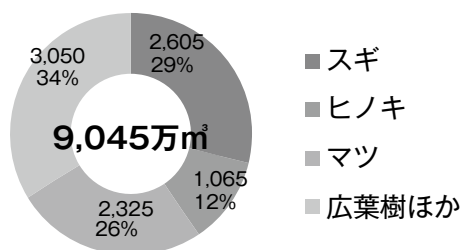


2016年(現在)

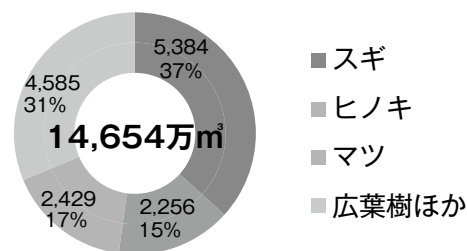


(2) 私有林樹種別蓄積

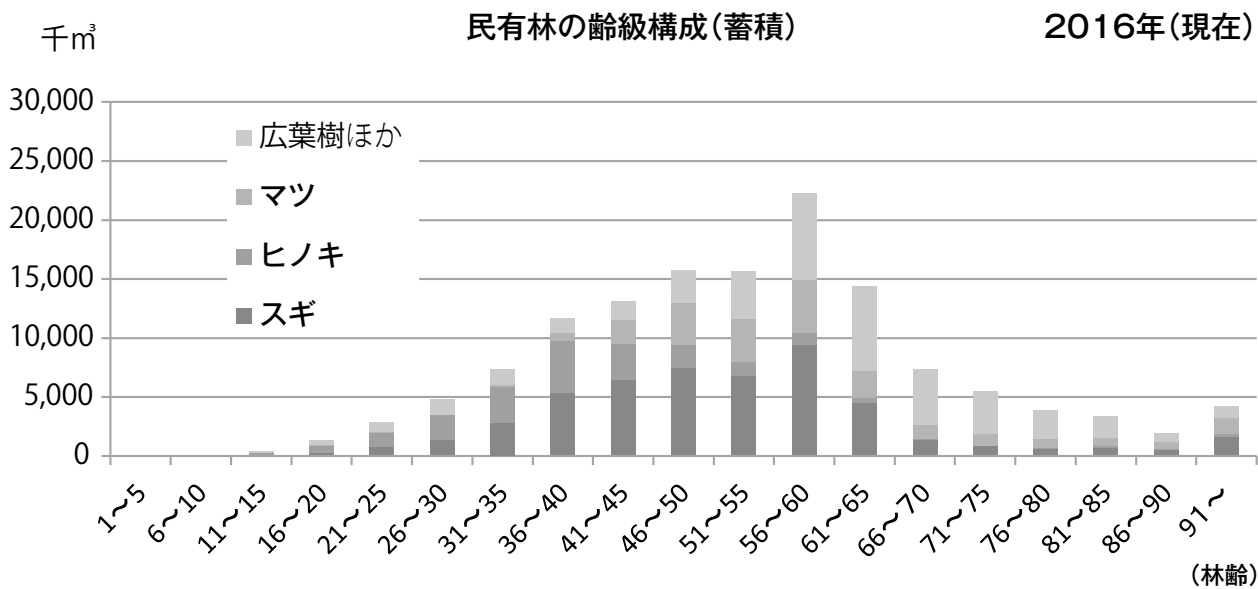
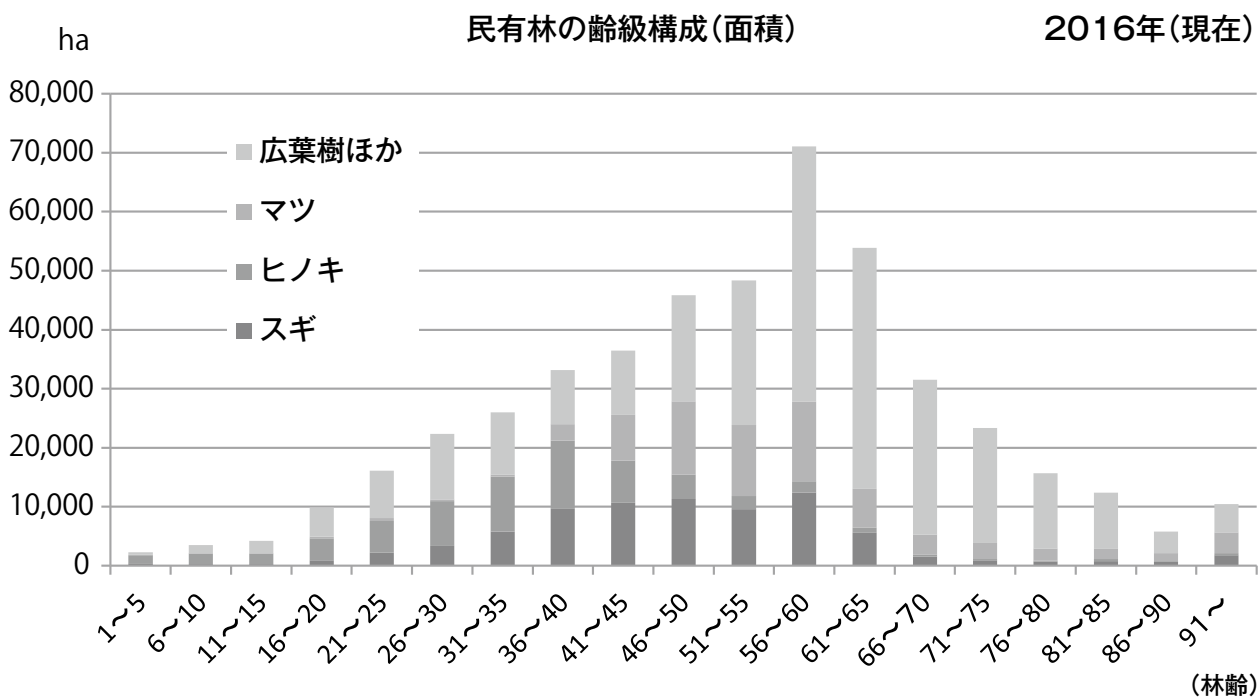
2006年(10年前)



2016年(現在)

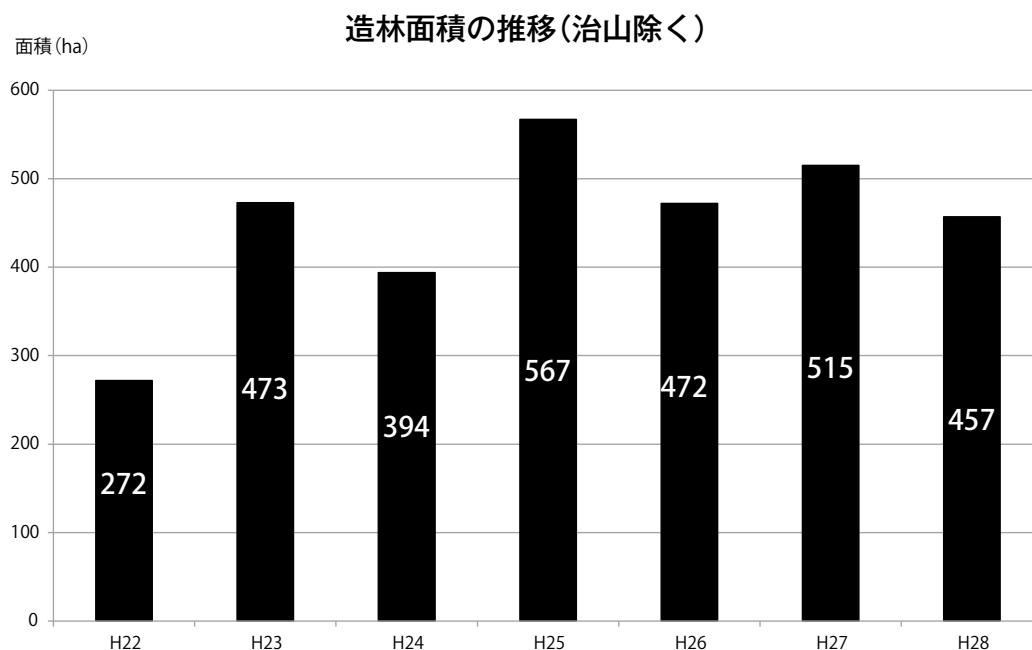


(3) 民有林の齢級構成



6 民有林人工造林実績

森林資源の充実と県内の木材利用の推進により、近年伐採がすすみ、造林面積が増加傾向にあります。

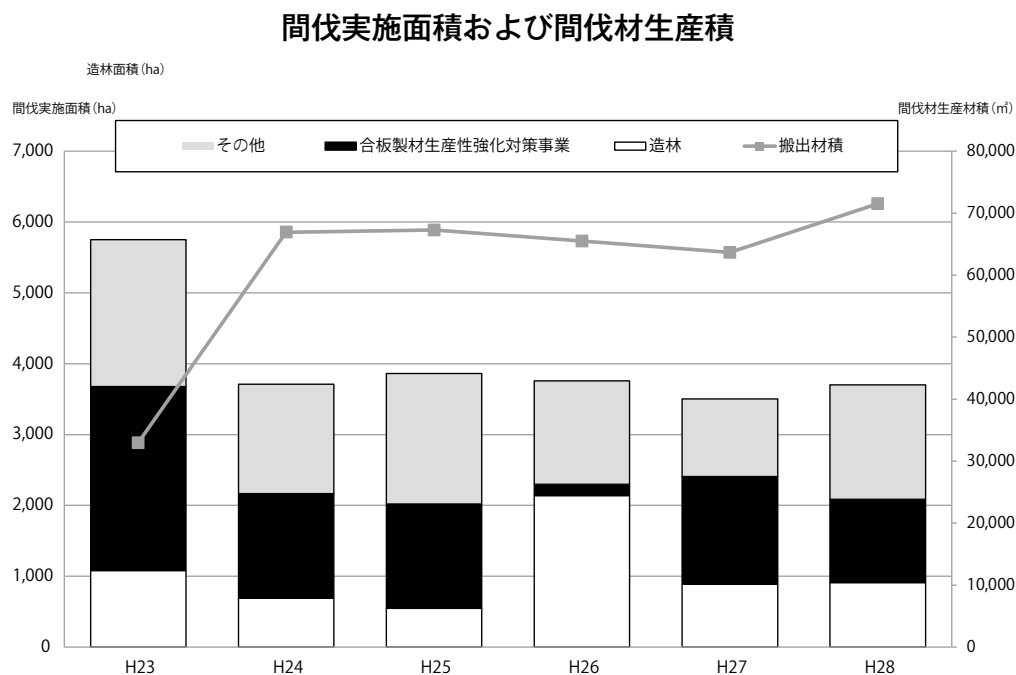


注) 平成27年度から、更新伐跡地の植栽面積も含めて掲載

7 間伐実施面積および間伐材生産材積

間伐は、造林事業や森林整備加速化・林業再生事業等の積極的な活用により近年4千ha程度を実施しています。

間伐材生産は、平成24年度以降、作業道や高性能林業機械の整備を積極的に進め作業の効率化が図られたことにより大きな伸びを示し、平成28年度は約7万2千m³を生産しました。

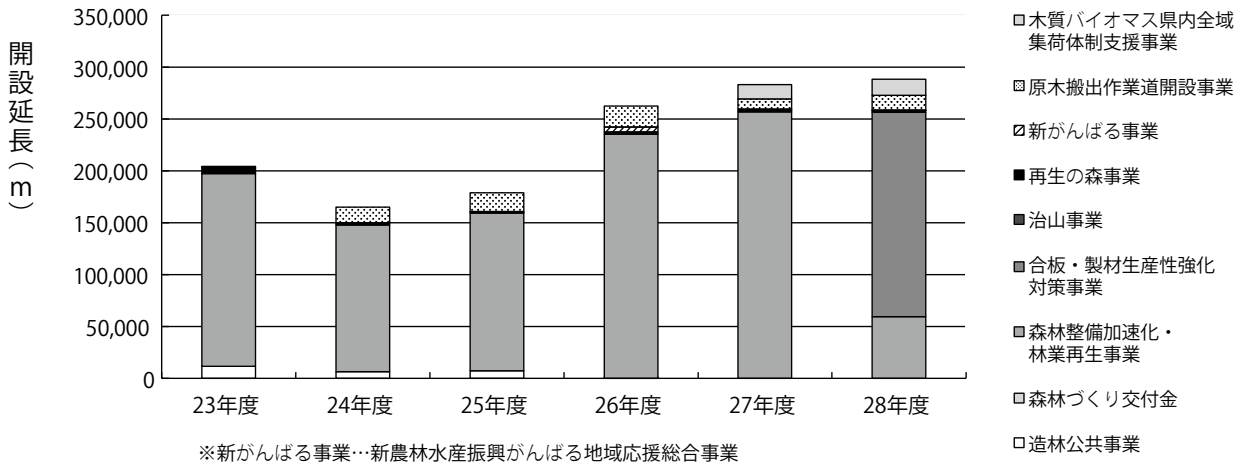


8 森林作業道等の開設状況

造林公共事業や森林整備加速化・林業再生事業等の国庫補助事業、再生の森事業や原木搬出作業道開設事業等の県単独事業を活用し、200km/年を越える森林作業道等の開設が行われています。

県としては、特に簡易で壊れにくい作業道の開設を推進しています。

森林作業道等の開設状況

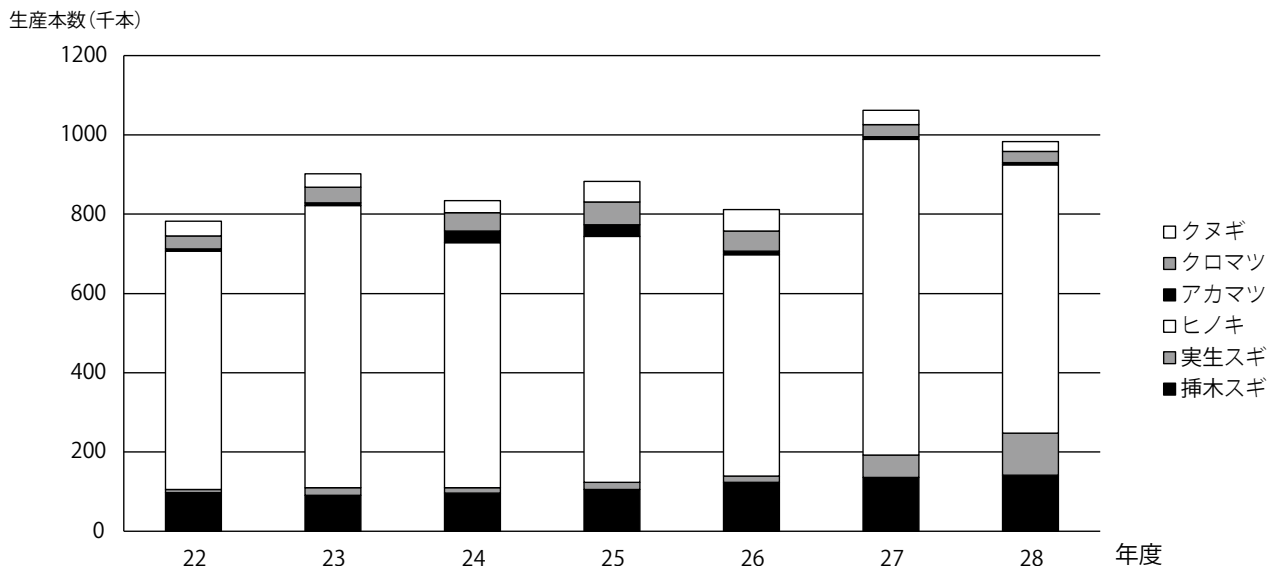


9 山行苗生産量

林業種苗生産は、近年は横ばいで推移し、平成28年度の山行苗総生産量は977千本と なっています。

なお、平成20年度より、アカマツ、クロマツ苗の生産は、全てマツノザイセンチュウ抵抗性マツ「くにびき松」に移行しています。

山行苗生産量の推移

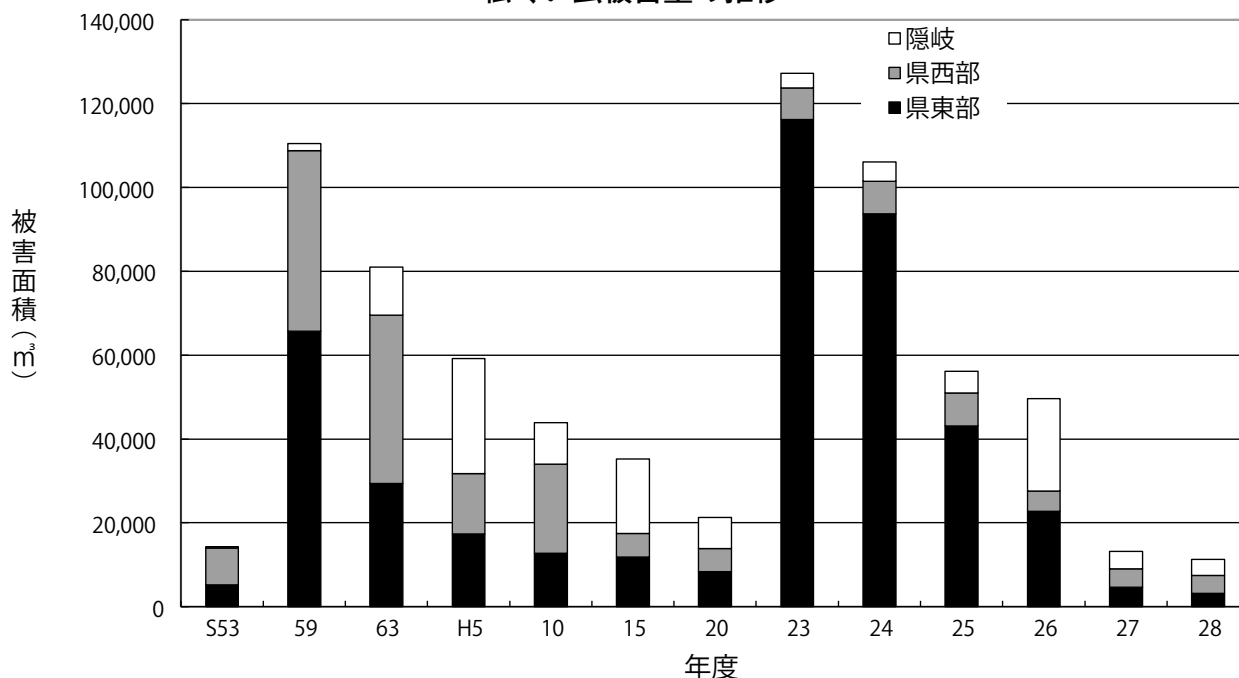


10 森林病害虫の状況

(1) 松くい虫被害の状況

昭和59年に11万㎡の被害量に達し、それ以後は減少傾向で推移していました。平成22年度から増加に転じ、平成23年度の被害量は過去最高の127千㎡になりました。その後、再び漸減傾向に転じ、平成28年度の被害量は11千㎡になりました。

松くい虫被害量の推移

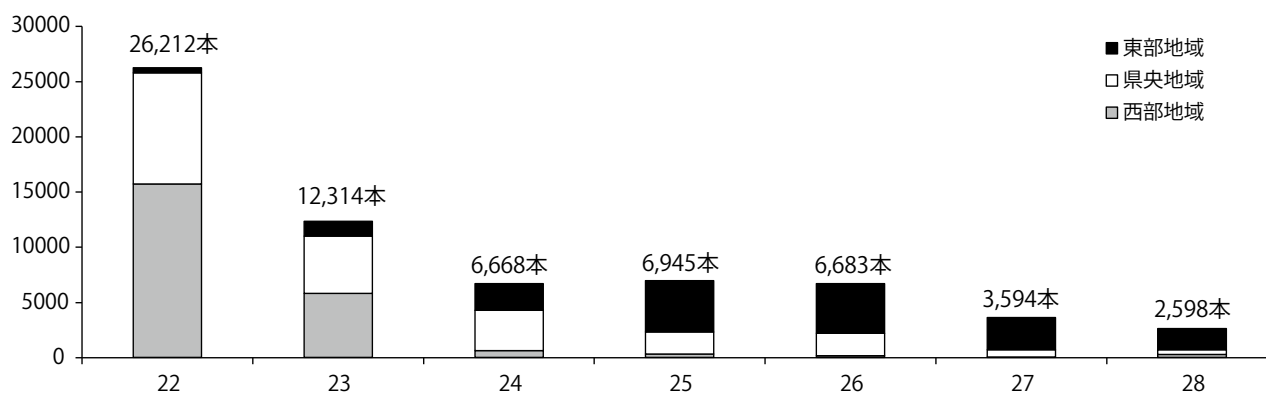


(2) ナラ枯れ被害の状況

昭和61年に益田市美都町で被害が確認され、その後県西部・県東部を中心に被害が拡大しています。

平成28年の被害本数は、ピーク時のH22年の約10%に減少しました。

ナラ枯れ被害本数の推移



年度	H22	23	24	25	26	27	28
西部地域	15,721	5,811	605	294	176	35	290
県央地域	10,029	5,180	3,661	2,023	2,022	654	385
東部地域	462	1,323	2,402	4,628	4,485	2,905	1,923
計	26,212	12,314	6,668	6,945	6,683	3,594	2,598

11 公的森林整備の状況

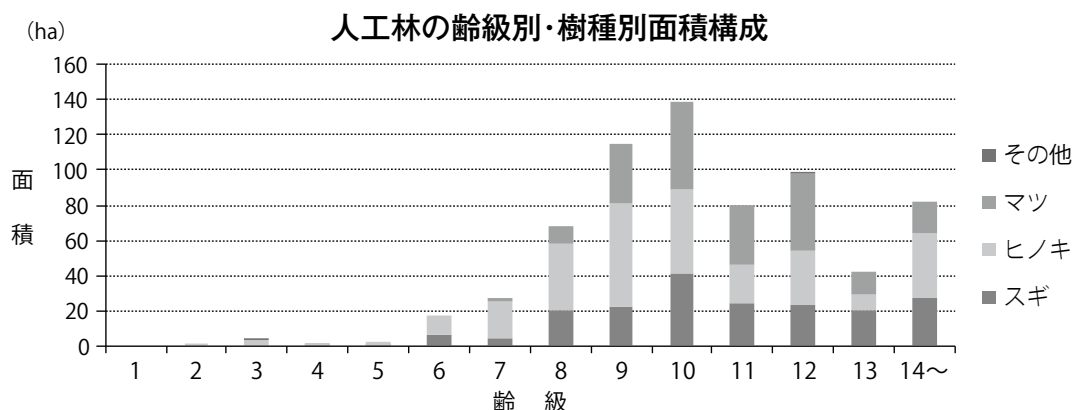
(1) 県有林の現況

木材生産と公益的機能の維持増進を両立させた森林整備を実施し、将来にわたり多様な機能を持続的に発揮させるための適切な森林づくりをめざしています。

団地別面積及び蓄積

所在地	団地名	面積 (ha)		蓄積 (m ³)			
		人工林	天然林	人工林	天然林		
飯南町	和 恵	776.28	453.19	323.09	186,839	134,924	51,915
	頓 原	490.01	100.24	389.77	84,065	27,809	56,256
	下来島	17.13	16.13	1.00	4,648	4,377	271
	八 神	9.64	9.64	—	2,004	2,004	—
	計	1,293.06	579.20	713.86	277,556	169,114	108,442
雲南市	吉 田	392.14	94.40	297.74	75,742	32,518	43,224
邑南町	瑞 穂	4.00	4.00	—	1,130	1,130	—
	合 計	1,689.20	677.60	1,011.60	354,428	202,762	151,666

注) 平成29年3月末時点



(2) (公社) 島根県林業公社の現況

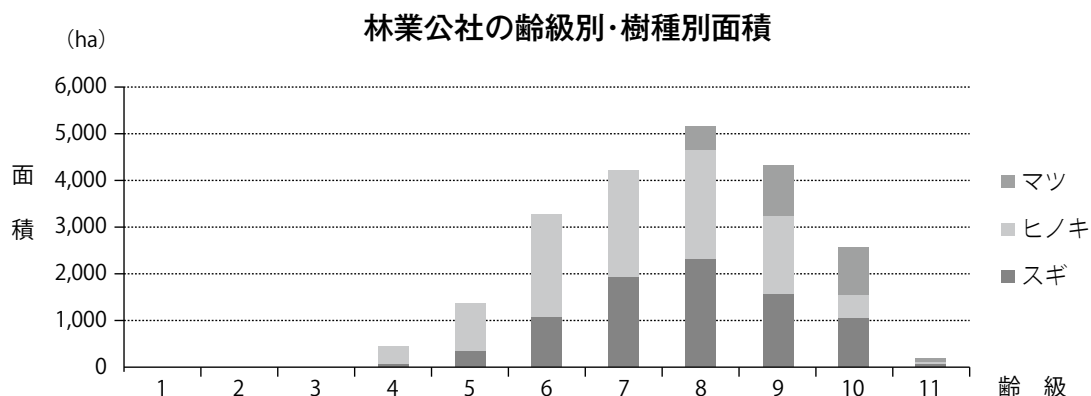
林業公社の経営森林

(公社) 島根県林業公社は計画的な森林資源の造成を行うことを目的に昭和40年に設立され、公社により造成された人工林は、

契約団地数	経営面積 (ha)
1,903	21,044

注) 平成29年3月末時点

県内の人工林面積の約11%を占めています。成熟期を迎えた公社造林地においては、平成25年度から主伐（更新伐）を実施しており、今後も積極的な主伐（更新伐）を実施します。



(3) (公社) 隠岐島前森林復興公社の現状

(公社) 隠岐島前森林復興公社は、平成8年、松くい虫被害により壊滅状態となった森林の機能を早期に回復するため、隠岐島前3町村等により設立されました。

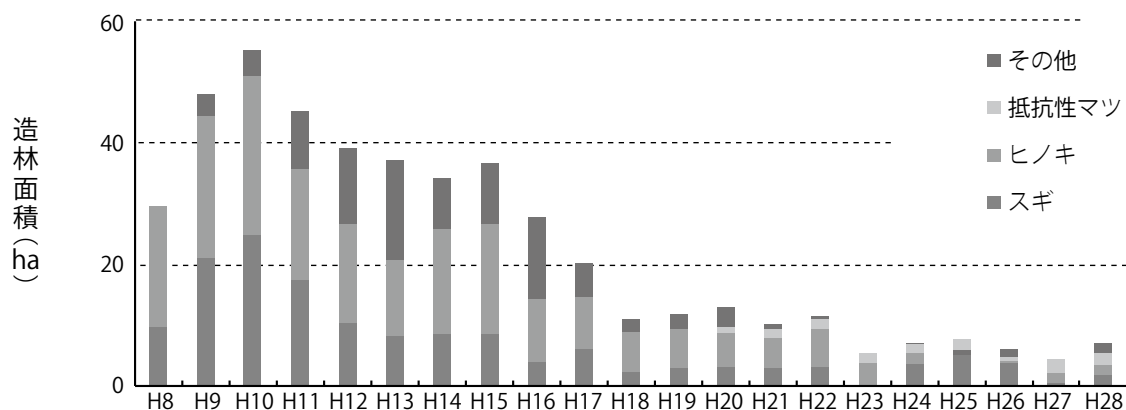
松枯れ跡地を対象に分収方式による森林整備を実施しています。

(公社) 隠岐島前森林復興公社の契約森林

契約団地数	契約面積 (ha)
316	472

注) 平成29年3月末時点

(公社) 隠岐島前森林復興公社の樹種別造林実績



(4) 国立研究開発法人森林研究・整備機構森林整備センターによる森林整備の現況

水源林造成を目的として昭和36年度から実施し、平成28年度末までに県内で31,863haの植栽地があります。

これは、島根県の森林面積の約6% (民有林保安林面積の約19%) を占めています。

また、当県での植栽面積は、全国の森林総合研究所の中で第1位となっています。

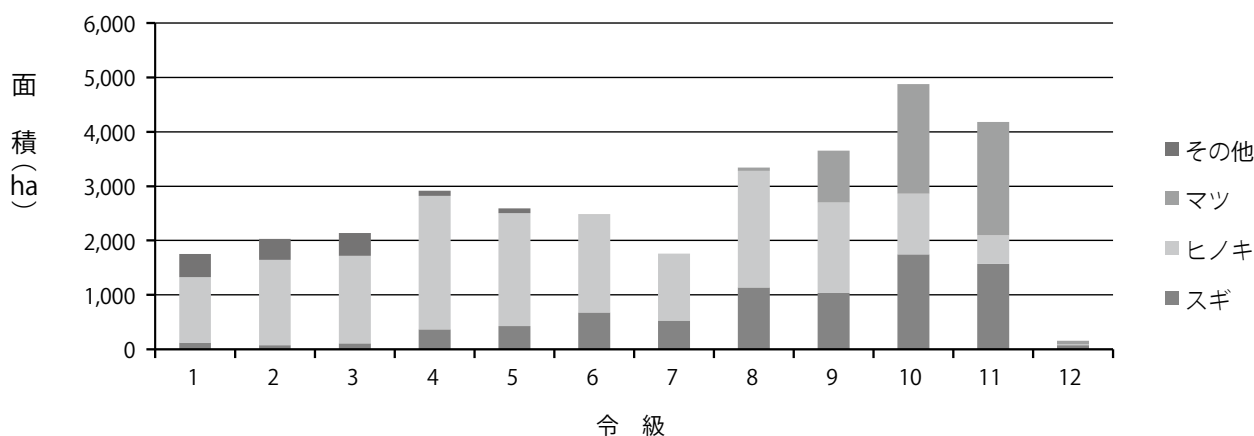
植栽樹種としては、スギ・ヒノキが約79%を占めています。

国立研究開発法人森林研究・整備機構森林整備センターの管理森林

契約団地数	契約面積 (ha)
1,550	37,465

注) 平成29年3月末時点

国立研究開発法人森林研究・整備機構森林整備センター令級別・樹種別面積

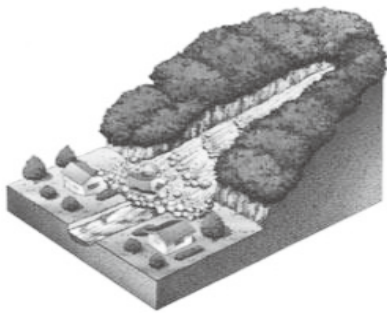


12 治山事業の状況

急峻な地形で、ぜい弱な地質の山地では、局地的な集中豪雨や台風などに伴い山崩れや土石流が発生し、大きな被害を及ぼしています。このような山地災害から県民の生命・財産を守り、森林の持つ機能の維持・向上を図るため、保安林及び地すべり防止区域内において、災害の復旧・予防、地すべり対策、水源地整備を実施しています。

【土石流災害の未然防止・復旧】

集中豪雨などにより崩壊した土砂が谷部や溪流に堆積し、大量の水と混ざり合って下流に一気に押し寄せる山地土砂災害の未然防止・復旧工事を実施しています。




未然防止
復旧工事




【溪間工事】
谷止工
流路工

【山崩れ・がけ崩れ災害の未然防止・復旧】

降雨や降雪により地中に水がしみ込み、土の持つ抵抗力が弱くなった斜面が突然崩れ落ちる山地土砂災害の未然防止・復旧工事を実施しています。




未然防止
復旧工事



【山腹工事】
法枠工
落石対策

【地すべり対策・復旧】

地下のすべりやすい層（すべり面）にのっている土塊が、地下水の働きなどによってすべり落ちる地すべり災害の未然防止・復旧工事を実施しています。



未然防止
復旧工事



【地すべり工事】
法枠工
アンカー工

山地災害危険地区の状況と整備率

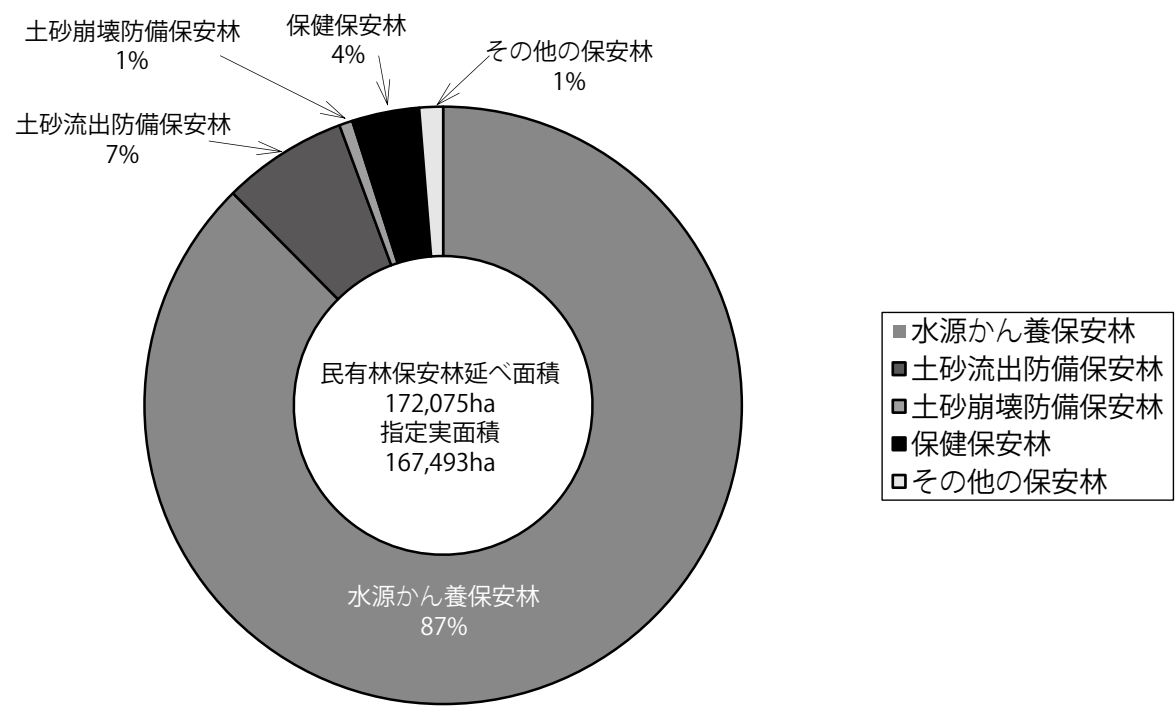
(平成28年度末現在)

危険地区	箇所数	対策箇所数	未対策箇所数	整備率	備 考
地すべり危険地区	143	125	18	87%	山地災害危険地区については森林整備課ホームページから確認することができます。 http://www.pref.shimane.lg.jp/infra/river/chisan/chisan_index.html
山腹崩壊危険地区	7,792	1,721	6,071	21%	
崩壊土砂流出危険地区	6,842	3,479	3,363	50%	
合 計	14,777	5,263	9,514	35%	

13 保安林の指定状況

県内の森林の3分の1が保安林に指定されています。
民有林保安林延べ面積は172千haで、実面積は167千haとなっています。
そのうち約9割の151千haが水源かん養保安林に指定されています。

民有林保安林の指定状況(平成29年3月末現在)



魚つき保安林



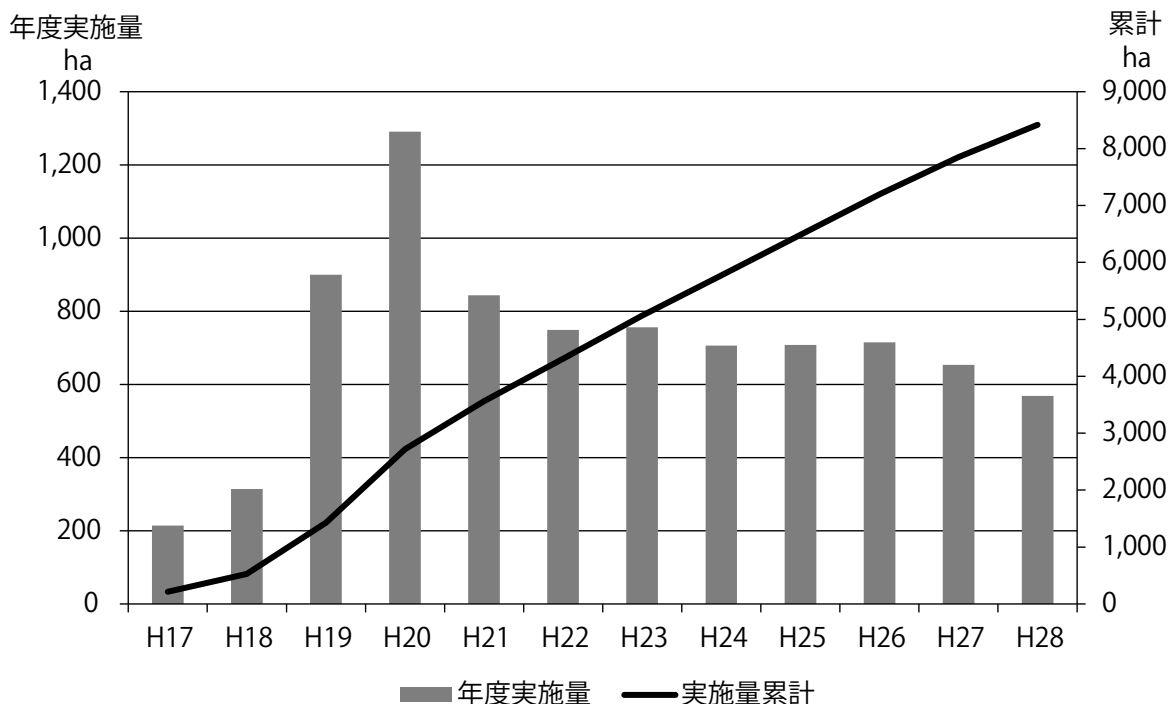
保健保安林

14 再生の森事業による森林整備

水と緑の森づくり税を財源として第1期対策（H17年度～H21年度）では3,563ha（73ha/年）、第2期対策（H22年度～H26年度）では3,635ha（727ha/年）の荒廃森林を整備し、いずれも目標としていた3,500haを越える面積の荒廃森林の再生に取り組みました。

今後第3期対策（H27年度～H31年度）でも引き続き荒廃森林の再生を行います。

再生の森事業による荒廃森林の整備面積



再生された森林(雲南市)



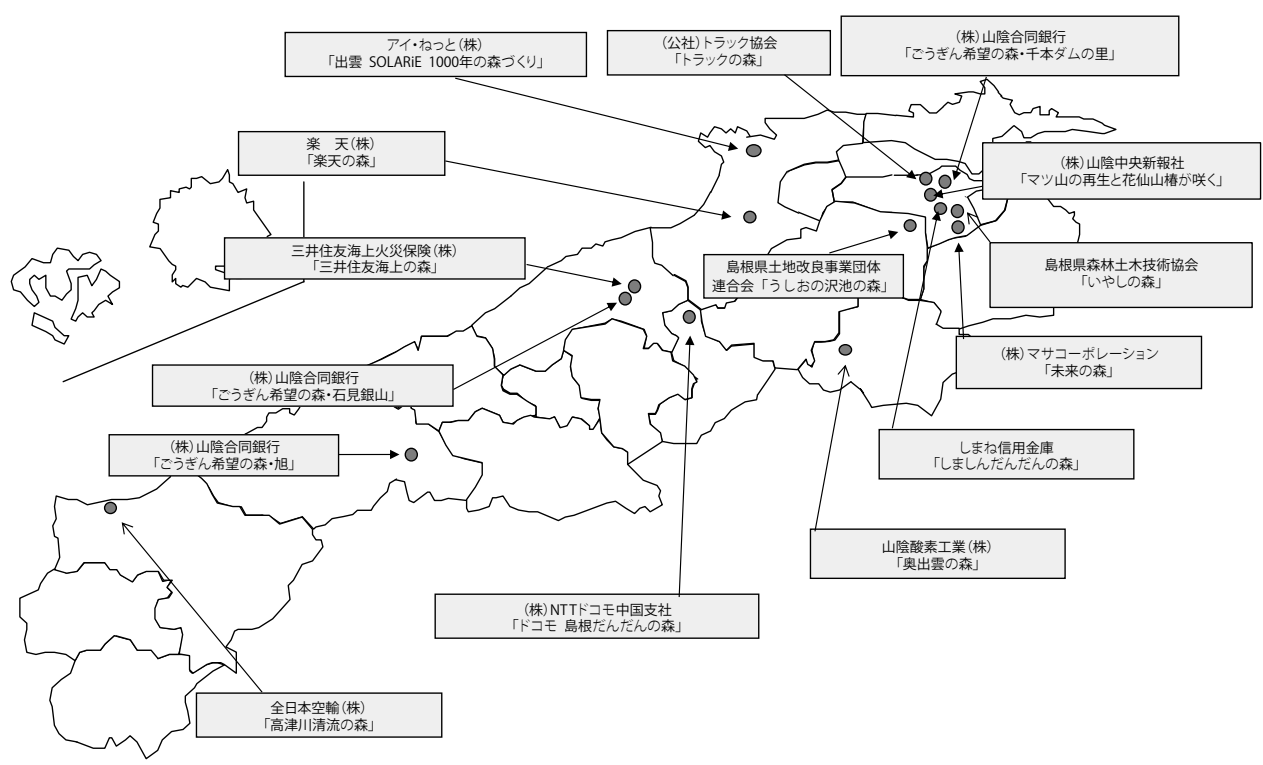
再生された森林(大田市)

15 県民参加による森づくり

(1) しまね企業参加の森づくり

平成18年11月16日の制度創設以来、13企業・団体が15箇所（66.14ha）の協定地において森林保全活動を実施し、現在は11企業・団体が活動しています。

平成28年度の森づくり活動は、13回の開催があり、社員等のみなさん延べ1,029人の参加がありました。



企業参加の森づくり(松江市)



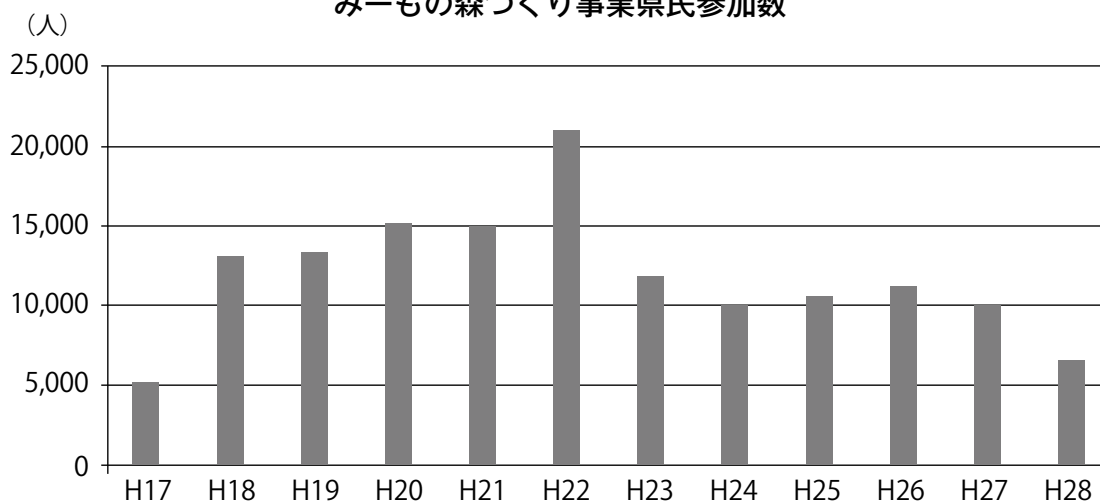
企業参加の森づくり(大田市)

(2) みーもの森づくり事業による森づくり

水と緑の森づくり税を財源として、県民の皆さんのアイデアと参加によって森づくり活動を行う「みーもの森づくり事業」では、森を保全・利用する取り組みでこれまでにのべ14万3千人もの方々が森づくりに参加していただきました。

また、森で学ぶ取り組み（みーもスクール）で、これまでにのべ118校で森林学習が行われました。

みーもの森づくり事業県民参加数

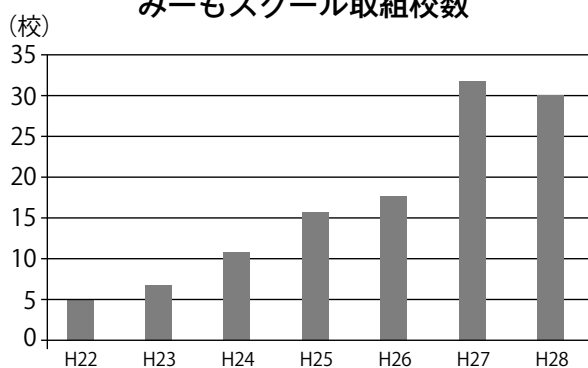


森を利用する取組(椅子や棚の作成:益田市)



森を保全する取組(黒松植栽:出雲市)

みーもスクール取組校数



森で学ぶ取組(森林学習:海士町)

3 主要施策

【主要施策】

1 森林経営計画の作成促進

1 森林経営計画とは

「森林経営計画」は、森林所有者や森林経営の委託を受けた者（森林組合等）が一体的なまとまりのある森林を対象として、単独又は共同で伐採・造林や路網（作業道）、保育（間伐等）などに関する5年間の計画を作成し、市町村長等の認定を受けるものです。

計画を区分すると属地計画と属人計画に大別され、属地計画は林班計画（林班：尾根や河川などの自然地形や道路等で区画された70ha程度のまとまりのある森林）と区域計画（区域：地域の実情に応じて、森林作業が効率的に行われるまとまりのある森林）に区分されます。

森林経営計画を作成すると、さまざまな支援措置を受けることができ、費用負担を減らして計画的に森林の手入れを進めることができます。

2 計画の作成促進

森林所有者の高齢化や不在村化が急速に進むなか、森林情報を把握し森林経営計画を作成することは、長期的に森林を管理することにつながります。また、森林経営計画を作成し森林に面的なまとまりをもたせることによって、作業道のネットワーク化や高性能林業機械の利用が可能となり、森林作業の効率化が進み木材生産の増加につながります。

県では森林経営計画制度の周知を図るとともに、地域に配置した林業普及指導員による計画作成支援や県の保有する森林データの提供などを通して計画の作成を推進しています。

また、平成31年4月までに森林の土地所有者に関する情報を、林地台帳として整備・公表する制度が創設され、県と市町村で整備を進めています。

3 計画作成状況

県内で森林経営計画を作成しているのは、各森林組合や林業事業体、公益社団法人島根県林業公社、市町村などで県の民有林面積の38%をカバーしています。

地域別計画カバー率（平成28年度末）

地 域	松 江	雲 南	出 雲	浜 田	県 央	益 田	隠 岐	県 計
カバー率(%)	53	74	27	17	41	19	37	38

4 計画作成のメリット

森林経営計画を作成した場合、以下のような支援措置等が設けられています。

(1) 税 制

森林経営計画に基づく立木の伐採等については、所得税控除を受けることができます。

また、計画対象森林の相続する場合で、一定の要件を満たすときは課税価格が減額される特例などがあります。

(2) 補助金等

新植や保育作業を行う場合、補助金（森林環境保全直接支援事業）を受けることが可能となります。

※森林経営計画の対象森林から伐採、生産された木材は、再生可能エネルギーの固定買取制度において「未利用木材」として、高い調達価格の区分が適用されます

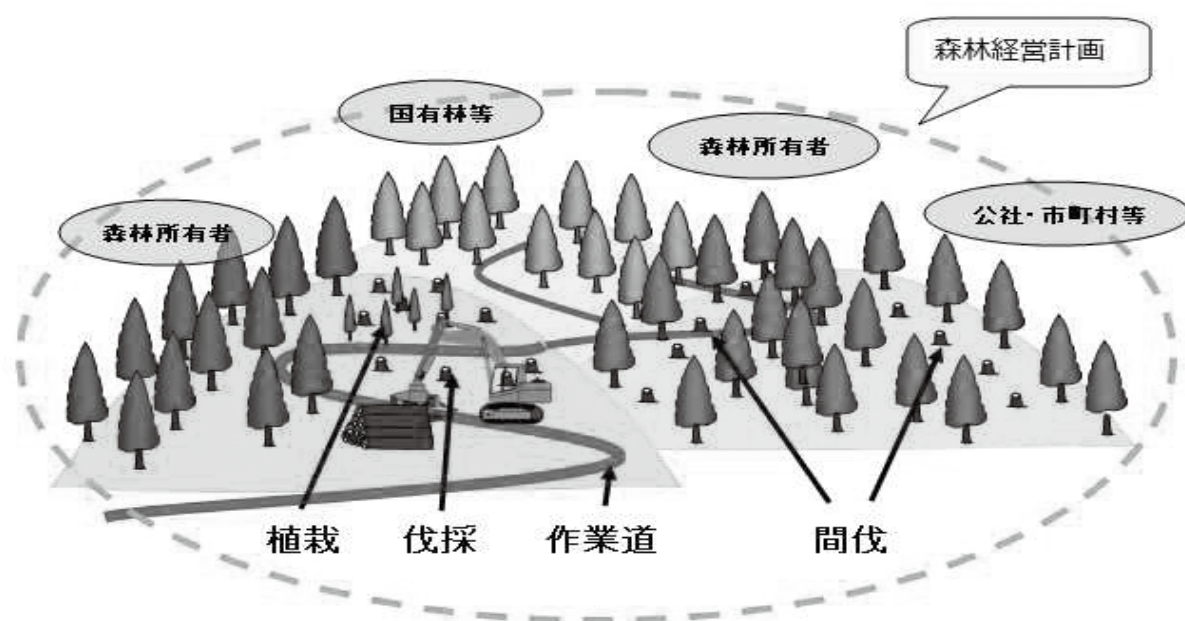
2 森林整備事業の推進

島根県の森林資源の状況は、人工林では本格的な利用期を迎えつつあります。また天然林についても着実に成熟してきています。将来にわたって木材資源を循環利用するためには、「伐って」「植える」ことが重要です。

そのため搬出間伐や主伐による木材生産を集約して行う森林経営計画の樹立をすすめるとともに、集約化施業に必要な路網の整備、高性能林業機械の導入支援など条件整備を進めています。

また、搬出間伐の推進や伐採跡地の確実な更新を図るための植栽に対する支援を行います。

〔イメージ図〕



◇高性能林業機械の導入…森林・林業再生基盤づくり交付金事業

搬出間伐を効率的に実施するため、伐採、造材、搬出、運搬等に使用する高性能林業機械の導入を支援します。

◇路網整備…造林事業、森林整備加速化・林業再生事業、合板・製材生産性強化対策事業

高性能林業機械を活用した森林整備や、木材の搬出を推進するため、森林作業道および林業専用道（規格相当）の開設を支援します。

◇間伐の実施…造林事業、合板・製材生産性強化対策事業

森林経営計画が策定された森林において、造林事業による搬出間伐の実施、合板・製材生産性強化対策事業では合板工場等へ安定的に供給するための搬出間伐に対する支援を実施します。

◇植栽の支援…造林事業、新植支援事業

主伐の促進と伐採後の確実な植栽を進めるため、新植にかかる経費を助成します。

【主要施策】

3 新植支援事業

～伐採後の植栽を支援します！～

【事業の目的】

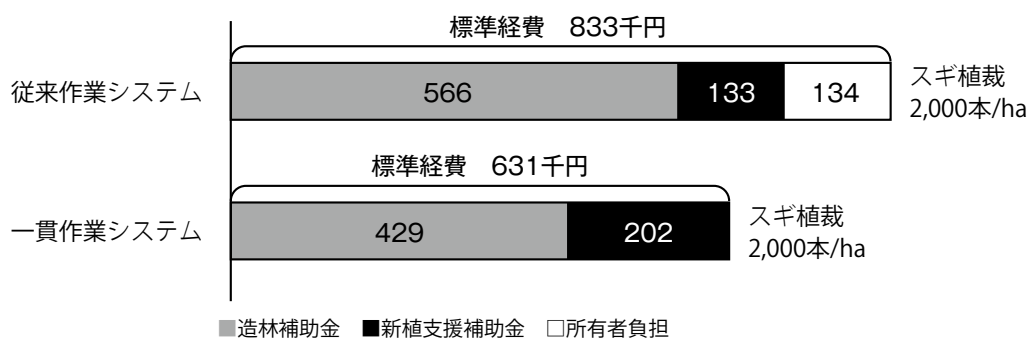
原木価格は低迷しているのに対し、再造林に要する費用は増加していることから、森林所有者の再造林に対する意欲が減退し、伐採跡地が植栽されずに放置されることが懸念されます。

本事業は、既存の造林事業とあわせて植栽にかかる初期投資を軽減することで、森林所有者の意欲を喚起し森林・木材の循環利用の推進を図ることを目的としています。

【事業の内容】

- 1 実施箇所
「新たな森林水産業・農山漁村活性化計画」のうち森林・林業戦略プランに基づいて設定された木材生産団地内
- 2 補助対象経費
植栽に係る経費のうち造林補助金を控除した所有者負担経費
- 3 補助事業者
造林補助事業により植栽を行う者
- 4 交付の率
従来作業システムの場合：造林公共事業の標準経費の16%以内（千円未満切捨）
一貫作業システムの場合：造林公共事業の標準経費の32%以内（千円未満切捨）
※一貫作業システム…伐採、搬出、地拵、植栽を同時進行又は連続して行い、コストを縮減するシステム

新植経費の負担例



新植支援事業実績

(ha)

管内	H23	H24	H25	H26	H27	H28
松江	17	34	19	0	38	11
雲南	81	81	51	79	56	53
出雲	0	0	3	2	0	0
浜田	4	13	5	7	8	14
県央	17	27	35	44	38	25
益田	4	6	3	8	4	8
隠岐	14	17	24	27	33	35
合計	138	178	140	166	178	146

4 治山事業の推進

(1) 基本方針

治山事業は、台風、梅雨等による集中豪雨や地震等に起因した山地土砂災害から県民の生命・財産を保全すると共に、水源涵養、生活環境の保全・形成、地球温暖化防止等を図るため、「森林整備保全事業計画（H26～30）」及び「島根県総合発展計画『第3次実施計画』（H28～31）」に基づき、次の項目を柱に掲げ、緊急度や事業効果の高い地区について計画的に事業を推進します。

■安全で安心して暮らせる災害に強い県土づくり

土石流、山崩れ、地すべり等の山地土砂災害を未然に防止すると共に、これによる被害を最小限にとどめ、地域の安全性の向上に資するため、治山施設の設置と保安林整備を実施します。また、山地災害危険地区や既存治山施設に対する監視・点検の実施や警戒避難体制の整備による減災対策を計画的に実施します。

■豊かで良質な水を育む森林づくり

貴重な水源となっている保安林において、浸透・保水能力の高い森林土壌を持つ水源涵養林を維持・造成するため、森林整備の実施や水土保持施設の設置を行います。

■二酸化炭素吸収量確保のための豊かな森林づくり

荒廃した里山林、都市近郊林、海岸林、溪畔林等、多種多様な森林を整備・再生することにより、森林の持つ二酸化炭素吸収機能の高度発揮・回復を図ります。

(2) 重点施策

■山地災害危険地区対策と治山施設予防保全対策の推進

約1万5千箇所ある山地災害危険地区について、災害に強く安全・安心で住み良い県土づくりを目指すため、緊急度や保全対象の重要度に応じて重点的に防災工事を行います。また、定期点検等により既存治山施設の長寿命化を図る予防保全対策や山崩れ発生予知施設（雨量計）を活用した警戒避難体制の整備を計画的・継続的に実施します。

■山地防災ヘルパー制度、アドプト制度による災害情報収集・地域に根ざした治山施設管理

豪雨などの自然災害が多発している昨今、災害時の危機管理体制の整備は必要不可欠と言えます。しかし、山村地域の過疎化や高齢化に伴い、住民からの危険情報の収集が困難になってきており、山地災害の確認の遅延が懸念される状況にあります。そこで、県及び市町村職員のOBを、山地防災ヘルパーに認定し、災害情報の収集や山地災害危険地区の巡視等にあたっています。

また、アドプト制度（行政と地域が協定を結び、住民や各種団体が行う治山施設や山地災害危険地区の点検・清掃活動等を支援する制度）により、迅速な災害予知や施設管理を実行すると共に、地域住民の防災意識の向上を図ります。

■木材の利用促進

平成22年策定の「島根県木材利用率優先計画」に沿って、県内産の間伐材を積極的に活用し、木材の利用拡大に取り組んでいきます。

※取組目標「1工事現場－1木材利用運動」



治山施設（谷止工）



治山施設（山腹工）



地域とボランティアによる点検

5 林地の保全と保安林の整備

(1) 林地の保全（林地開発許可）

林地開発許可制度は、森林の無秩序な開発によって森林の有する多面的機能を阻害しないように、昭和49年の森林法改正により創設されました。

地域森林計画対象民有林（保安林、保安施設地区、海岸保全区域内の森林を除く）内において、1haを超える「ゴルフ場の造成」「工場及び事業場の設置」「住宅団地の造成」「土石等の採掘」等の開発行為を行う場合、知事（権限移譲市町村にあっては市町村長）の許可が必要になります。

(2) 保安林の整備

保安林制度は、水を育んだり、土砂崩れなどの災害を防止したり、美しい景観や保健休養の場を提供したりする重要な森林を「保安林」に指定し、こうした機能が失われないように、伐採や土地の形質の変更などをできるだけ制限し、適切に手を加えることによって期待される森林の働きを維持しようとするものです。

平成28年度末の島根県の民有保安林指定面積は、167.5千ha（延べ面積172.1千ha）で、森林面積の約1/3を占めています。



「大長見ダム」 浜田市 水源かん養保安林



「出雲大社」出雲市 風致保安林



「弁天島」 隠岐の島町 保健保安林

6 森林整備地域活動支援交付金

1 事業の目的

森林整備地域活動支援交付金は、森林経営計画等による計画的かつ一体的な森林整備の推進を図るため、面的なまとまりを持った計画の作成を促進する「森林経営計画作成促進」、間伐等森林施業の集約化を促進する「施業集約化の促進」、森林施業の実施の前提となる境界の明確化を促進する「森林境界の明確化」及び森林経営計画の作成や森林施業の集約化に必要な既存路網の簡易な改良を行う「森林経営計画作成・施業集約化に向けた条件整備」の4つの地域活動について支援する制度です。

2 事業の内容

ア 「森林経営計画作成促進」に対する支援

- 対象行為：森林経営計画の策定に係る森林情報の収集・森林調査・合意形成・森林の位置情報の確認
- 交付単価：積算基礎森林面積（経営委託型） 38,000円/ha
（共同計画等） 8,000円/ha
不在村森林所有者に対する加算額 14,000円/ha
不在村森林所有者の森林の位置情報確認に対する加算額 17,000円/ha

イ 「施業集約化の促進」に対する支援

- 対象行為：間伐等施業の集約化に係る森林調査・合意形成
- 交付単価：積算基礎森林面積（間伐等） 30,000円/ha

ウ 「森林境界の明確化」

- 対象行為：境界が不明瞭な森林で行う境界の確認・測量及び得られた情報の整理・保存・市町村への情報提供
- 交付単価：積算基礎森林面積（森林境界の確認） 16,000円/ha
（森林境界の測量） 45,000円/ha
不在村森林所有者に対する加算額 13,000円/ha

エ 「森林経営計画作成・施業集約化に向けた条件整備」に対する支援

- 対象行為：既存路網の簡易な改良
- 交付単価の上限：積算基礎森林面積 40,000円/ha

3 これまでの実績

区 分	H23	H24	H25	H26	H27	H28
実施市町村数 (実施率%)	18 (86)	14 (74)	13 (68)	13 (68)	11 (58)	11 (58)
協定締結数	149	87	41	28	21	22
交付森林面積 (ha) (対象路網延長 (m))	45,114	34,946	3,439 (90,000)	7,441	8,385	7,522
交付金額 (千円)	218,293	216,266	113,471	86,349	85,154	87,085

※ H25年度は「既存路網の簡易改良事業」を含む。

7 再生の森事業

1 事業目的

水を育む緑豊かな森を次世代に引き継ぐため、県と森林所有者等とが締結した協定に基づく不要木の伐採等を行い、荒廃森林を再生させます。

2 事業内容

森林所有者と県が締結する「再生の森協定書」に基づき行う次の作業に対して、交付金を交付します。

- 実施主体：森林所有者、森林組合等
- 交付率：定額
- 事業メニュー

(1) 不要木の伐採

植栽後36年以上経過しているにもかかわらず、長期間間伐などの保育作業が行われていない人工林に対して不要木の伐採を行う

(2) 広葉樹の植栽

不要木の伐採を行った跡地に広葉樹を植栽する

(3) 侵入竹林伐採

植栽後36年以上経過している人工林に侵入した竹林を伐採する

(4) 森林保険加入

不要木の伐採を行った森林に対して加入する

(5) 管理道開設

不要木の伐採等を行い、その後の見回りのために必要な管理道を開設する

(6) 竹林伐採

家屋敷地や田畑等に侵入する竹の発生源竹林を伐採する

(7) 抵抗性マツの植栽

松くい虫被害にあい、放置された森林へ抵抗性マツを植栽する

(8) 森林境界確認

境界が不明確な森林で不要木伐採を行うため、境界の確認を行う

(9) 危険木搬出

土砂流出防備保安林など土石流の発生を防ぐ森林において、不要木の伐採で発生した木の流出による災害を未然に防ぐため、不要木伐採で発生した木を搬出する




8 みーもの森づくり事業

1 事業目的



県民共有の財産であり、未来からの預かり物である緑豊かな森を県民自らのアイデアと参加で育み、次世代に引き継ぐことを目的としています。

事業名は、島根の水と緑のシンボルキャラクター「みーもくん」が好んで暮らせるようなきれいな森林が増えることを願って「みーもの森づくり事業」としています。



2 事業の概要

県民自らが企画・立案した森づくりのための植栽活動、県産木材を使う取り組み、小中学校と連携して森林学習を行う活動を支援

区分 項目	森を保全する取組	森を利用する取組	森で学ぶ取組 (みーもスクール)
内 容	<p>緑豊かな森と身近な森を再生するための取組</p> <ul style="list-style-type: none"> ○森林内の植林、下草刈り、枝落とし ○森づくりを習得する機会を創出する取組 ○身近な里山や観光地周辺の松枯れ跡地の処理、荒唐竹林対策等の森林の景観対策 ○森林にふれあう機会を創出する取組 <p>【重点取組】 竹林対策、松枯れ対策</p> 	<p>県産木材を活用し県民への利用を促す取組</p> <ul style="list-style-type: none"> ○不特定多数の県民が使用する場所において県産材及び木質バイオマスなどを利用する取組 ○木材、木材製品、木質バイオマス等の利用方法を習得する機会を創出する取組 ○竹を利用する取組 	<p>小中学校で継続的に森林環境教育を行う取組</p> <ul style="list-style-type: none"> ○小中学校と連携して授業の中で継続的に（3回以上）行う森林環境学習活動
実施主体	市町村、自治会、森林組合、林業事業者、NPO法人、施設管理者、企業、PTA、公民館、その他の団体		
交付率	1/2以内 ただし、実施後個人所有とならない資材・機械等の購入、自らでは実施が困難な地帯等々の作業委託経費は10/10以内	1/2以内 ただし、県産の木材代、自らでは実施が困難な作業委託経費は10/10以内	1/2以内 ただし、講師謝金、旅費、スタッフの賃金、実施後個人所有とならない資材・機械等の購入経費は10/10以内
交付金 上下限	500～2,000千円 / 1 申請 ただし、過去の事業を継続実施する場合（下刈や木工教室など）は、25～50千円の申請も可能		200～1,600千円 / 1 申請 ただし、上限400千円/校

9 森づくり推進事業

【事業の目的】

多くの県民に水森税の周知を図り理解を促します。また、イベントなどを通して島根の森林・林業への興味や関心を高めることを目的とします。

【事業の主な概要】

1 森づくり情報交流

(1) 水と緑の森づくり会議の開催

公募で選ばれた委員のほか、専門家を含む7名の委員による会議を年3回開催し、県民目線での意見や提案も踏まえ、「水と緑の森づくり」の施策を展開します。



(水森会議・現地視察)

2 森づくり情報発信

(1) 普及イベントへのPR出展

県内各地で開催されるイベントなどに森林インストラクターや「みーもくん」、「みーなちゃん」が出張し、広報活動を展開します。特に子どもやその家族が気軽に参加して森や木への親しみを感じられるように、ノベルティの配布や森に関するクイズ、木工体験などを行います。(年5回予定)



(普及イベント)

(2) 季刊誌「みーも通信」の発行

水森事業の概要や関連イベント情報について、四季を通じて分かりやすい紙面により発信します。

(3) ソーシャルネットワーキングサービスの利用

みーもくん・みーなちゃんのTwitterやFacebookにより、普及イベントの案内や活動状況などの情報を県内外のフォロワーに発信します。

(4) 県民アンケート調査

島根県の森づくりに対する思いや期待等を把握するために、県民2千人に対して意識調査を行います。

■H28年度のアンケート結果

- ・水と緑の森づくり事業の認知度：46%
- ・森林への興味・関心度：71%

* (島根県森林・林業に関する世論調査：林業課調べ)



(みーも通信)

3 森づくりサポート体制の整備

(1) しまね森林活動サポートセンター委託事業

森づくり活動で技術的支援を必要とする団体へ、森林インストラクター等の森林に関する専門家を紹介し、活動をサポートします。また、「みーもサマースクール」の企画・運営を実施します。



(森林インストラクター
スキルアップ研修)

10 島根CO₂吸収・固定量認証制度

1. 経緯

平成22年度から企業などによる森づくりの取り組みを進めるため「島根CO₂吸収認証制度」を運用しています（平成23年度から「CO₂固定量の認証も開始」）。

2. 概要

市町村が提案する森づくりに対し、企業等は社会貢献活動（CSR活動）の一環として、森林整備のための労力、資金を提供します。

森林整備の実施により森林のCO₂吸収量が向上し、企業活動で発生するCO₂を相殺（カーボンオフセット）するものです。

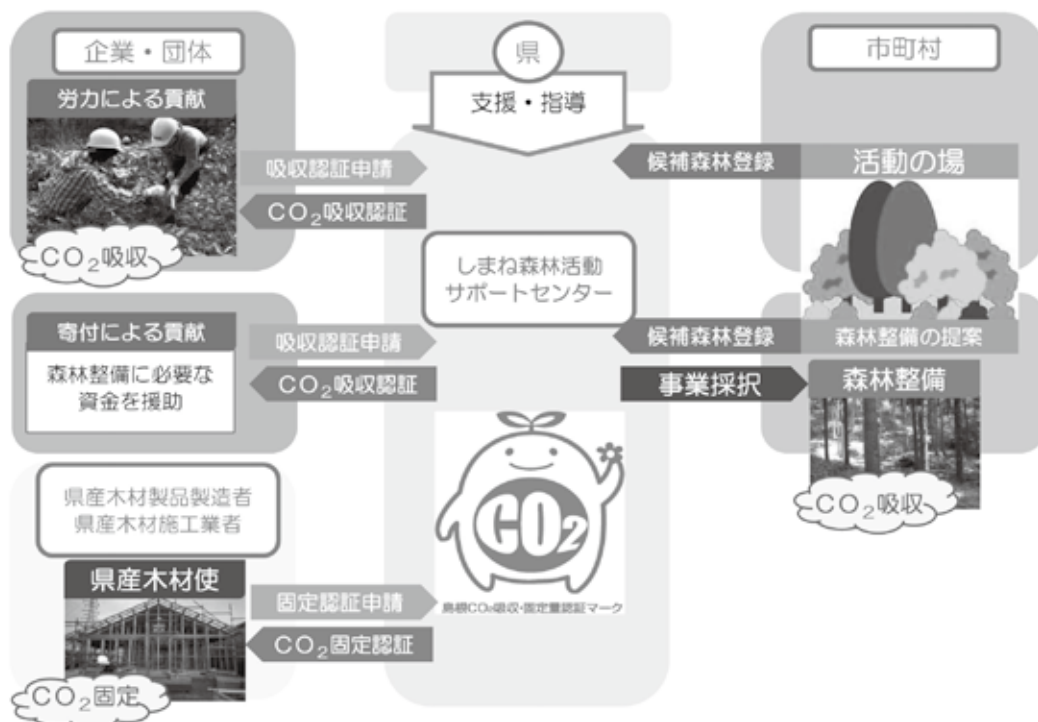
認証の対象となる活動は、県内の森林で行われる植栽、下刈り、除伐、間伐などの森林整備で、しまね森林活動サポートセンター※）が申請窓口となり、知事が認証しています。

※）一般社団法人島根県森林協会内に設置

3. 認証の区分

- (1) 実践型…個人・企業が自ら森林整備を実施
- (2) 寄附型…個人・企業等が寄附を行い、これにより森林所有者等が森林整備を実施
- (3) 活動支援型…企業等が住民団体、NPO等の実施した森林整備活動を支援（寄附金）
- (4) 寄附者提案型…企業等が自ら提案した森林整備に寄附を行い、これにより森林所有者等が森林整備を実施

【制度のフロー図】



第3章 林業・木材産業の振興

1 木材産業の動向と原木需給の将来見通し

(1) 原木生産量と原木自給率の見通し

- 島根県では、原木需要の将来予測と健全な森林経営の考え方から、2040年の県内産原木の供給量を800千 m^3 、自給率を56%と予測しています。
- これを実現するために、原木生産、流通および木材加工の体制強化に取り組んでいます。

【県内の原木需給、県内産原木の供給および自給率の見通し】

単位：千 m^3

項目	2012年度実績 (H24)			2040年度見通し (H52)		
	総需要	供給量	自給率	総需要	供給量	自給率
製材用	107	61	57%	135	100	74%
合板用	794	152	19%	800	320	40%
製紙チップ用	114	64	56%	134	125	93%
燃料チップ用	40	40	100%	310	200	65%
きのこ原木他	61	57	93%	55	55	100%
計	1,116	374	34%	1,434	800	56%

(2) 原木生産及び木材需給の状況

○県内の木材生産量は大部分が主伐によるものです。平成元年に約69万 m^3 あった生産量は、原木価格の低迷等により伐り控えが続き、平成15年には27万 m^3 を割り込みました。

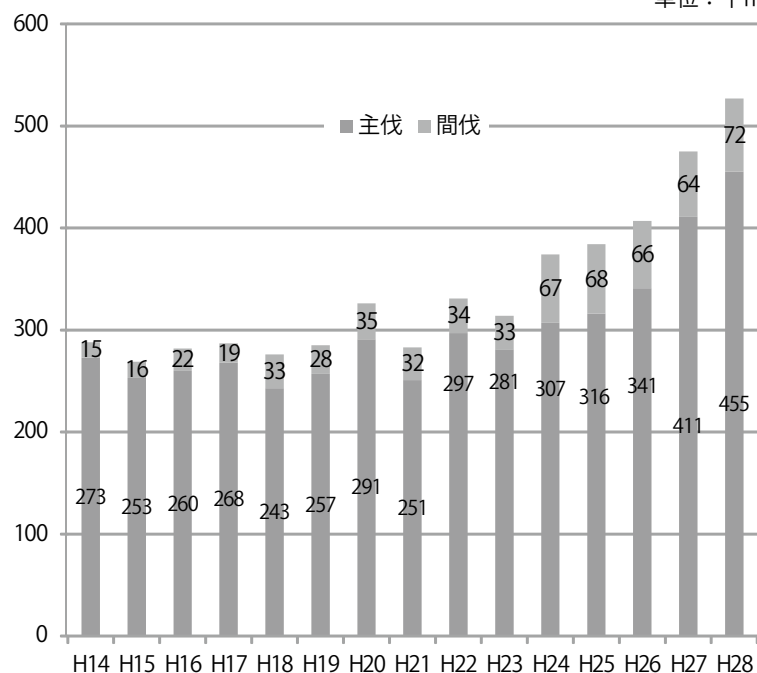
○その後、合板用原木の国産材への切替などにより、徐々に生産量は回復しました。さらに、森林資源の成熟と県内木材需要先の県産木材への期待を背景とした主伐対策により、平成24年度以降大きく増加しています。

○県内には全国規模の大きな合板工場が複数立地しており原木需要が極めて大きいのが特徴です。

○原木の需給状況は平成22年の県内需要量113万 m^3 （境港にある合板工場の需要量含む）のうち、県内産原木

【主伐・間伐別原木生産量の推移】

単位：千 m^3



【平成28年次の需給実績】

単位：千 m^3

用途別	県内原木需要量	県内原木供給量	供給率
製材	107	71	66%
合板	813	148	18%
製紙用チップ	108	94	87%
燃料用チップ	225	182	81%
合計	1,253	495	40%

※合板需要量には境港にある合板工場需要量を含む

の供給量は30万m³にとどまっていたましたが、平成28年供給量は燃料用チップも含め50万m³となり、年々需給状況は改善しています。

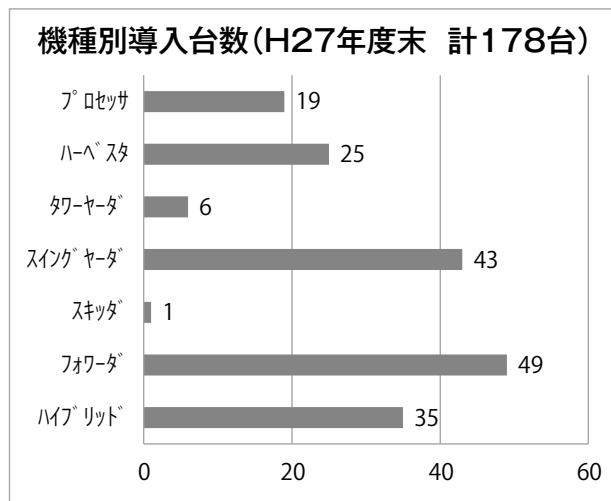
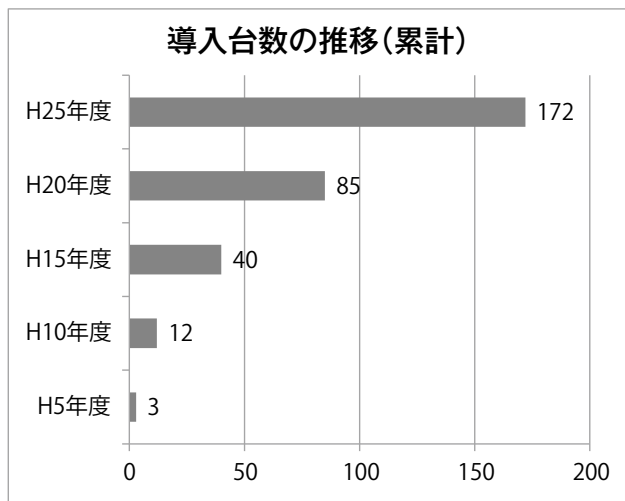
(3) 対策のポイント ～循環型林業確立に向けて～

豊富な山林資源の多くが利用期を迎える中において、

- 「伐って、使って、植えて、育てる」循環型林業を確立するためには
 - (1) 県内産原木の需給ギャップ（需要＞供給）を解消することが必要
 - (2) 県内産原木の需給ギャップは、伐採が進まないことが要因
 - (3) このため、供給面においては、主伐促進対策を講じ、森林所有者の生産意欲を喚起することが必要
 - (4) 併せて、製材品の高付加価値化や需要拡大対策を講じ、製材部門の再生を図ることが必要
 - (5) 伐採後の再造林（植えて、育てる）のためには、森林所有者の負担軽減が必要

(4) 高性能林業機械の導入状況

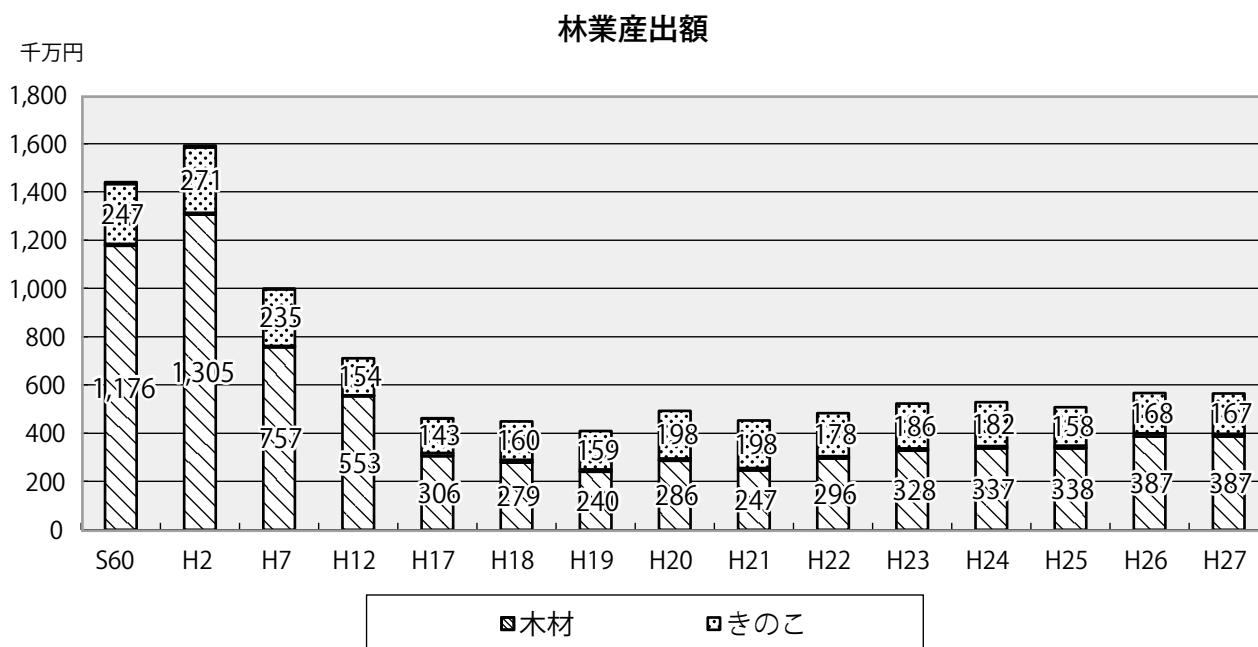
島根県が推進する循環型林業の確立に向け、木材生産コストの削減、労働生産性の向上等を図り、木材の安定供給を目指すため、森林組合、民間林業事業者では、国・県の補助事業等を活用し、高性能林業機械の整備を進めています。県では同時に、オペレーター育成研修等により人材育成への支援も実施しています。



(5) 林業産出額

平成27年の島根県の林業算出額は56.6億円で、農林水産業算出額840億円（農業570億円、漁業213億円）の約7%を占めています。

特に木材については、この5年間、堅調に推移しており、平成25年に大幅に減少したきのこについても、回復傾向が見られます。

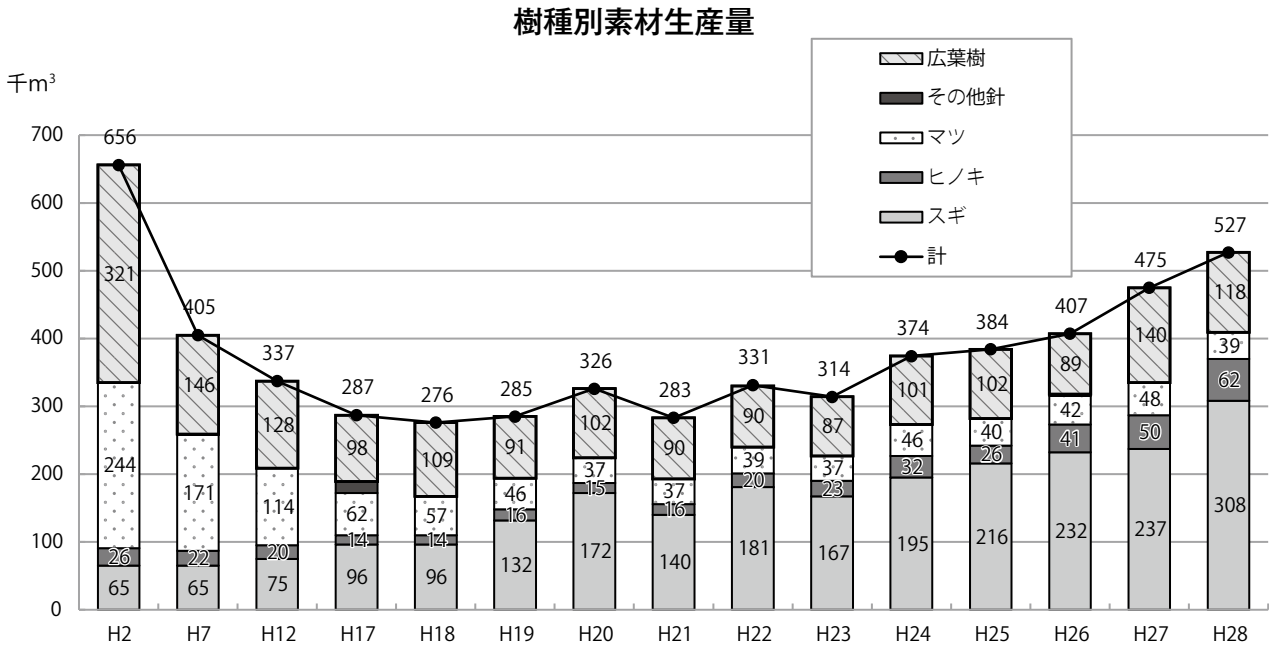


(単位：千万円)

年次	木材	薪炭	きのこ	その他	計
S60	1,176	9	247	9	1,441
H2	1,305	8	271	8	1,592
H7	757	5	235	1	998
H12	553	4	154	0	711
H17	306	12	143	1	462
H18	279	11	160	0	450
H19	240	11	159	0	410
H20	286	9	198	0	493
H21	247	8	198	0	454
H22	296	9	178	0	482
H23	328	9	186	0	523
H24	337	10	182	0	529
H25	338	11	158	0	507
H26	387	12	168	0	567
H27	387	11	167	0	566

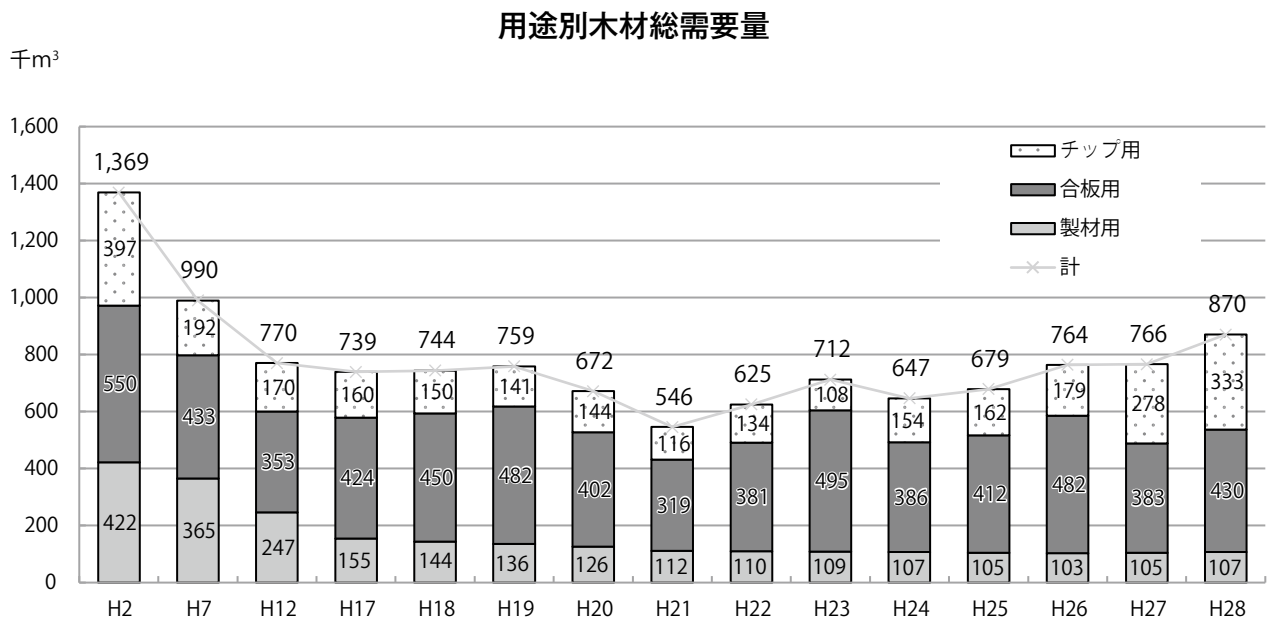
(6) 樹種別素材生産量

素材生産量は近年増加傾向で推移しており、この5年間で68%増加しています。樹種別では、スギ・ヒノキの生産量の増加が顕著となっています。



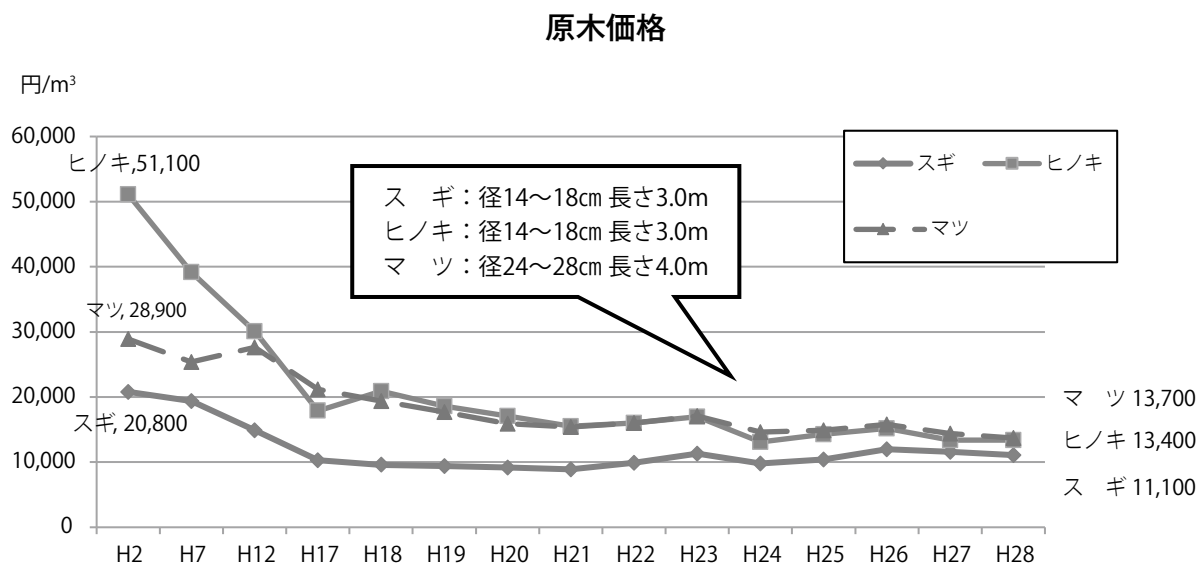
(7) 用途別需要量

リーマンショックにより平成21年は需要が落ち込みましたが、平成22年以降、合板用とチップ用の需要を中心に増加傾向となっています。



(8) 原木価格の推移

原木価格は、平成2年に比べ、スギ53%、ヒノキ26%、マツ47%に下落しています。平成28年はヒノキが前年と同じ価格で、スギ、マツが前年の価格を下回りました。



資料：島根県林業課「木材需給動態調査」

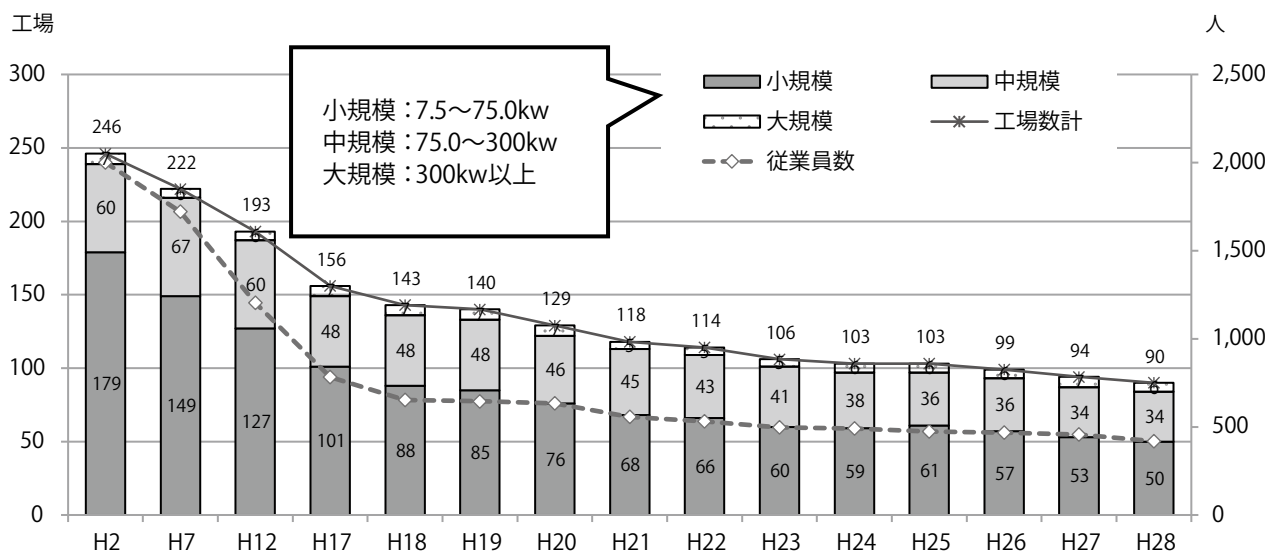
	H2	H7	H12	H19	H20	H21	H22	H23	H24	H25	H26	H27	H28
スギ	20,800	19,400	14,900	9,400	9,200	8,900	9,900	11,300	9,800	10,400	12,000	11,600	11,100
ヒノキ	51,100	39,200	30,100	18,600	17,100	15,500	16,000	17,000	13,100	14,300	15,200	13,400	13,400
マツ	28,900	25,400	27,600	17,700	15,900	15,400	16,000	17,100	14,600	14,900	15,800	14,400	13,700

(9) 製材工場の現状

製材工場の総数は、平成2年に比べ約4割に減少しており、特に小規模工場の減少が顕著となっています。

従業者数は、平成2年の約5分の1まで減少しています。

製材用動力の出力階層別工場数及び従業者数



資料：農林水産省「木材需給報告書」 「木材統計」

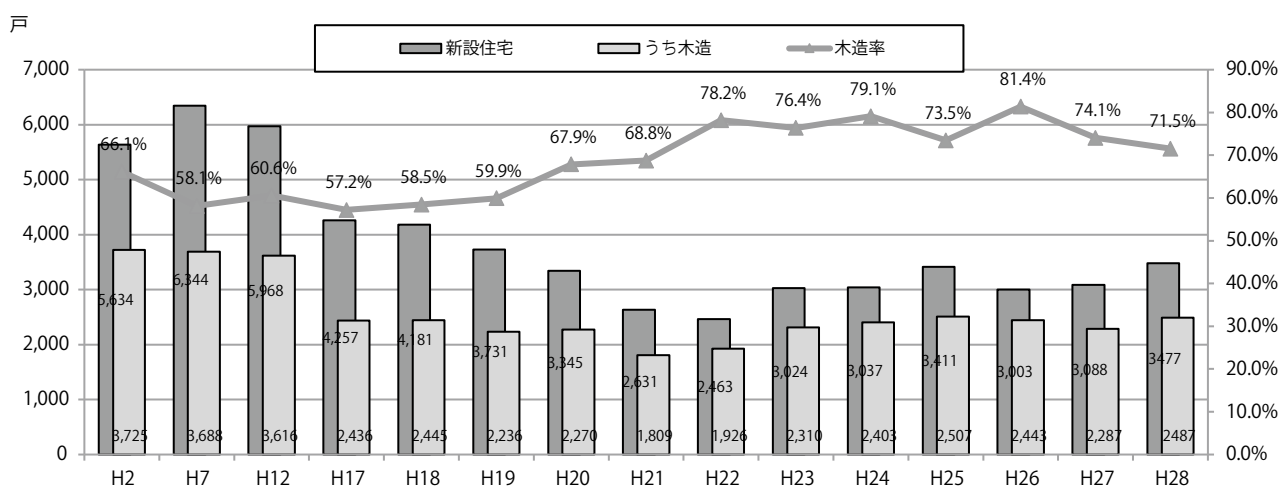
(10) 住宅着工戸数の推移

新設住宅着工戸数は、日銀のマイナス金利政策などを受けた低金利等の影響で大幅に増加し、平成28年は3,477戸となりました。

うち木造住宅は2,487戸と前年から200戸増加しました。

また、木造率は全国平均に比べ15ポイント高く、71.5%となっています。

新設住宅着工戸数



資料：国土交通省「建築統計年報」

2 林業金融

(1) 林業金融とは

林業金融は、育林業、素材生産業等の林業部門に対する金融と、木材製造業、木材卸売業等の木材産業部門に対する金融からなっています。林業が国土保全等の多面的機能の発揮といった重要な役割を担っている一方で、林業経営は長期間を必要とすること等を理由に、一般金融にはなじみ難い面があります。

そこで法律等に基づき、その政策目的を遂行するため、国又は地方公共団体による財政資金融通や、民間金融機関の貸出しに対する利子助成等を行っています。

(2) 林業関係制度資金

① 林業・木材産業改善資金

林業従事者等を対象とし、表1に記載する目的（事業）に対し、中短期の無利子資金を貸し付けることにより、林業経営及び木材産業経営の健全な発展、林業生産力の増大並びに林業従事者の福祉の向上を図ります。

様々な事業計画をサポートする資金で、アイデア次第で経営改善等につなげていくことができます。県内の多くの事業体が活用しています。また本資金は、国の補助事業と併用はできませんが、鳥根県単独の補助事業と併用が可能です。

表1) 借入目的及び取り組み例

目 的	取り組みの例
①新たな林業部門の経営の開始	しいたけ栽培の開始
②新たな木材産業部門の経営の開始	木材チップ製造施設の導入
③林産物の新たな生産方式の導入	高性能林業機械の導入
④林産物の新たな販売方式の導入	立木の取得
⑤林業労働に係る安全衛生施設の導入	人員輸送車の導入
⑥林業労働に従事する者の福利厚生施設の導入	シャワー施設の導入

【貸付限度額】

- ＜林業＞個人：1,500万円
会社：3,000万円
団体：5,000万円
- ＜木材産業＞1億円（木材製造業、木材卸売業または木材市場業に係る事業）

【償還期間】

原則10年以内（うち据置期間3年以内）

【活用事例】

貸付対象者：木材産業に属する事業を営む者
借入の目的：林産物の新たな生産方式の導入
事業の内容：スイングヤード購入（貸付額1500万円）

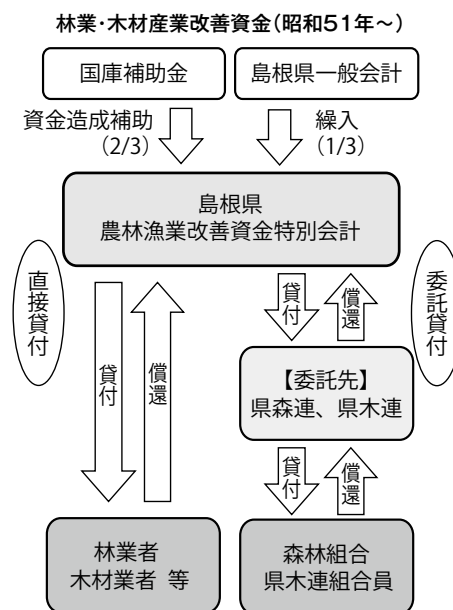


写真) スイングヤード

② 木材産業等高度化推進資金

木材の生産及び流通の合理化の促進による木材供給の円滑化並びに効率的かつ安定的な林業経営の育成を図るため、木材の生産又は流通を担う事業者がその行う事業の合理化を推進するのに必要な資金及び林業者が行う林業経営の改善を推進するのに必要な資金を低利で融資する措置を講じます。

③日本政策金融公庫資金

林業生産力の維持増進に必要な長期かつ低利の資金です。一般の金融機関での対応が困難なものに融通します。

④木材協同組合育成資金

木材協同組合等の育成強化及び木材流通秩序の合理化を促進するため、島根県木材協同組合連合会及びその構成組合が行う素材の共同生産、素材共同購入等のために必要な資金を低利で融資する措置を講じることによって、木材産業の振興を図ります。

⑤林業経営等緊急対応資金

地域における災害の発生等により、甚大な被害・損失を受けた林業・木材産業事業者に対し、その経営安定を図ることを目的に供給する資金です。

⑥独立行政法人農林漁業信用資金による債務保証

林業者等が林業の経営の改善に必要な資金及び認定を受けた合理化計画を実施するのに必要な資金を融資機関から借入れる場合に、その借入れに係る債務を保証し、これらの資金の融資を円滑にします。

⑦全国木材協同組合連合会による利子助成事業

・平成29年度林業施設整備等利子助成事業

地域材の利用促進を図るため、(株)日本政策金融公庫等から借り入れる資金の利子について、最大2%分まで助成します。

3 林道事業による路網整備

林道は、合理的な林業経営や森林の集約的管理を推進するための基盤であるとともに、地域の生活環境の向上や産業の振興を図る施設としても大きな役割を担っています。このような意義を踏まえ、「地域森林計画」に登録された路線を計画的に整備していきます。

また、平成28年度末現在の林道、市町村道、作業道等を含めた林内道路延長は8,162km、密度は16.6m/haという状況にあります。生産コストを最小限にできる林内路網密度(50m/ha)に向けて林道整備を進めていきます。



〔地域とふれあう基幹林道「弥栄ロードレス」〕



〔林道、作業道が連携した高密度路網施業地〕



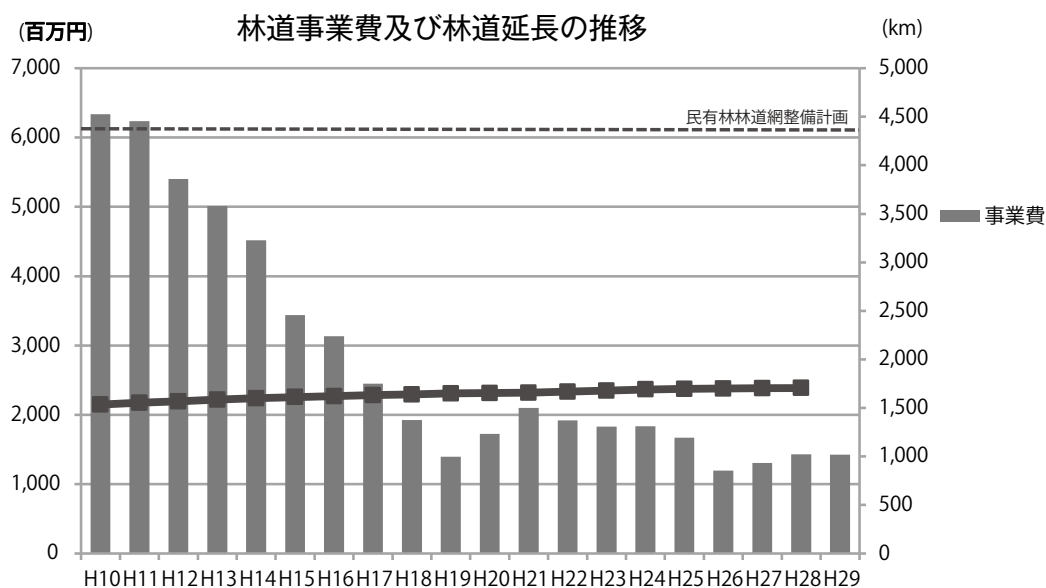
〔林道での作業状況〕

(1) 林道事業の計画と実績

林道事業の開設は民有林林道網整備計画により平成46年度までに4,418km開設することを目標としていますが、平成28年度末で1,704km（39%）の進捗率となっており、近年の財政事情の悪化などにより林道整備量が減少傾向となっています。

(単位：延長km、密度m/ha)

計画名	計画期間	計 画		実 績 (H28末)		残 量	
		延 長	林道密度	延 長	林道密度	延 長	林道密度
民有林林道網整備計画	～平成46年度	4,418	9.0	1,704	3.5	2,714	5.6
江の川		3,431	8.9	1,416	3.7	2,015	5.2
高津川		987	9.0	288	2.6	699	6.4



〔林業専用道〕



〔林道の利用状況〕

(2) 林道事業の取組状況

平成28年度においては、「林道開設事業」により林道網整備を推進するとともに、奥地森林地域におけるアクセスの向上や木材を中心とする森林資源の搬出コストの低減を図るため「広域基幹林道整備事業」を実施しています。さらに既設林道においては通行の安全と機能の向上を図るために、「林道改良事業（交付金）」「林道舗装事業（交付金）」を実施しています。

また、コスト縮減対策として、現地発生根株の有効利用（チップ化して吹付け材として使用することで処分費の軽減を図る）、補強土壁の採用（切取り土砂を工事区域外に持ち出さないため運搬費が軽減できる工法）などを行っています。



〔現地発生材有効利用のためのチップ化〕

4 主要施策

【主要施策】

1 主伐による原木増産対策

1 循環型林業に向けた原木生産促進事業（H27年度より第2期対策スタート）

(1) 目的

森林所有者の主伐による原木生産に係る経費の一部を支援することにより、利用期を迎えつつもこれまで伐採に踏み込めなかった森林所有者の意欲喚起を図ることで、森林の主伐を促進し、県産原木の需給ギャップを解消するとともに、森林のもつ公益的機能を十分に発揮させます。

(2) 事業内容

①助成内容……森林所有者が主伐による原木生産で負担する経費の一部を助成

【要件】伐採後の植栽等、森林の再生計画の作成と実施

【助成対象者】森林所有者等

（森林所有者との契約に基づき、伐採・植栽を行う事業者が受領することも可能）

【対象樹種】スギ・ヒノキ・マツ・人工林広葉樹

【助成額】620円/㎡（参考：H26年度までの助成額500円/㎡）

【事業期間】平成27～29年度

【予算額】92,475千円（計画数量145,800㎡）

②事業実績

区分	材積(㎡)	補助金(千円)
平成24年度	110,621	57,306
平成25年度	129,938	66,594
平成26年度	145,194	74,709
平成27年度	132,911	84,743
平成28年度	115,455	73,892

③補助金手続き……補助金は各流域林業活性化センターを通じて交付

2 原木搬出作業道開設事業

(1) 目的

木材生産用の作業道開設に要する経費の一部を支援することにより、利用期を迎えた森林の主伐を促進するため路網整備を進め、森林資源の循環利用を促進させます。

(2) 事業内容

①助成内容……素材生産事業者が原木生産の目的で開設する作業道経費の一部を助成

【要件】原木生産促進事業による主伐に伴うもの

【助成対象者】主伐を行う素材生産事業者

【助成額】1m当たり2,000円以内を助成

【予算額】20,000千円（計画数量10,000m）

②事業実績

区分	延長(m)	補助金(千円)
平成24年度	15,072	28,500
平成25年度	18,148	36,000
平成26年度	20,214	39,000
平成27年度	10,103	20,000
平成28年度	14,481	27,687

【主要施策】

2 県産木材の利用促進

1 施策の概要

県産原木を増産し、循環型林業の実現を図るためには、販売単価の最も高い製材用原木の需要を拡大することが重要です。

このため、公共建築物等での県産木材の率先利用や住宅・民間施設への補助等を通じて、県産木材の利用を促進します。

2 活動内容

(1) 民間部門での木材利用促進

① 「しまねの木の家」等県産木材を使用した木造住宅の建築促進

- 「しまねの木の家」づくりグループ認定登録 108グループ（H29年5月現在）
- 住んで安心「しまねの木の家」づくりバックアップ事業（新農林水産振興がんばる地域応援総合事業）

区 分	事業費（千円）	「しまねの木の家」	「70%県産木材住宅」
H28年度実績	14,550	38棟	21棟

② 木の家ですくすく子育て応援事業（H28～31）

- 構造材の50%以上に県産木材を使った新築住宅・子育て支援施設への支援

区 分	事業費（千円）	新築・購入	増改築等
H28年度実績	99,316	199棟	27棟

<参考>

区 分	新築・購入	増改築等
H21～28年度累計実績	2,480棟	543棟

※H21～25年度は県産木材を生かした木造住宅づくり支援事業、H26～27年度は「しまねの木」建築利用促進事業として実施

③ 木材利用促進のための住宅建築助成制度等

- 上記施策に協調して金融機関の住宅資金金利割引制度や市町村単独の木造住宅建築助成制度が実施されています

(2) 公共部門での木材利用

- 「島根県木材利用率優先計画（計画期間H26～H30）」に基づき木材利用を促進

① 公共建築物

- ・ 木造化施設率 目標100% ・ 木質化施設率 目標100%

② 公共土木工事

- ・ 木材利用量 目標

全ての工事箇所での木材利用

工事費1億円当たりの木材利用量をH23～H25年度の3年間の平均の1.1倍以上とする

- 公共部門での木材利用を図るため、市町村における木材利用の取組を支援

- ・ 全ての市町村で木材利用方針を策定済

3 県産木材の大口需要拡大と安定供給

1 施策の概要

原木の流通は多段階でコストが割高になりやすく、一定品質、定時・定量等の需要者ニーズへの対応が課題です。

合板用原木の供給については、素材生産者や森林組合による納材者の組織化、工場側との安定取引協定締結により、安定的な品質・納期・ロットによる原木供給体制が整ってきました。

また、製材用原木においても、素材生産者と製材工場による安定協定締結による原木供給の開始が一部で始まりつつあります。

しかしながら、需要量は県産原木の供給量を遙かに上回っており、増産に向け更なる供給体制の強化が求められています。

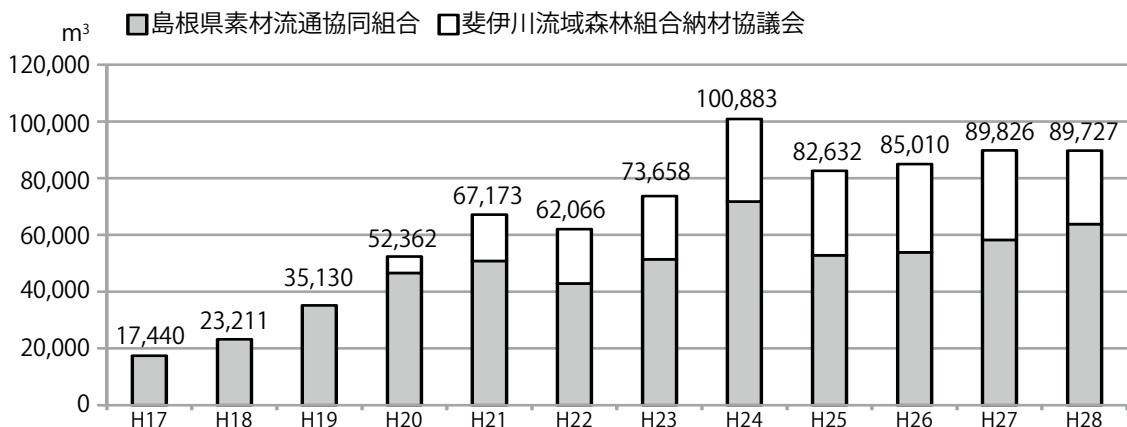
2 活動内容

(1) 協定等による安定取引の拡大

○原木供給サイドと需要サイドの連携強化

単位：m³

	島根県素材流通協同組合 (島根合板(株)浜田針葉樹工場)		斐伊川流域森林組合納材協議会 (株)湖北ベニヤ、(株)日新	
	計 画	実 績	計 画	実 績
H20	42,000	46,604	3,800	5,758
H24	67,200	71,765	27,000	29,118
H25	55,200	52,866	28,000	29,766
H26	50,700	53,892	28,000	31,118
H27	53,400	58,283	30,000	31,543
H28	53,700	63,817	30,000	25,910



○隠岐流域においても、「隠岐（しま）の木出荷共同体」が平成26年3月に設立され、海上輸送による原木の計画的な出荷の取り組みを始めています。

【主要施策】

4 木質バイオマスの利用促進

木質バイオマスをエネルギー等に利用することは、CO₂の排出抑制による地球温暖化防止対策への寄与だけでなく、豊富な森林資源を積極的にエネルギーに利用することで新たな木材需要が生まれ「伐って、使って、植えて、育てる」林業の循環の加速化につながることから、県民・事業者・市町村・県のそれぞれが木質バイオマス利用に対する関心を高め、連携・協働して取り組んでいくことが必要です。

1 エネルギー利用

○木質バイオマス発電所及び火力発電所への木質チップの供給

平成25年から石炭と木質チップとの混焼事業を開始した三隅火力発電所や、平成27年に運転を開始した県内2カ所の木質バイオマス発電所に対し、素材生産業者等で組織する島根県素材流通協同組合が中心となり、木質バイオマス(林地残材)を原料とした燃料用チップを供給しています。

事業者名	合同会社しまね森林発電	松江バイオマス発電株式会社	中国電力三隅発電所
所在地	江津市松川町	松江市大井町	浜田市三隅町
発電規模	12,700kw	6,250kw	100万kw(混焼)
営業運転開始日	平成27年7月	平成27年6月	平成25年4月
燃料調達計画 (林地残材)	120,000t/年		15,694t/年
燃料供給実績 (林地残材)(H28年度)	148,217t/年		16,512t/年
燃料供給者	島根県素材流通協同組合ほか(発電事業者と需給協定を締結し供給)		

○木質バイオマスエネルギー熱利用施設整備状況

【温浴施設等】

地域	施設名	施設導入	
		年度	事業
大田市	NPO法人緑と水の連絡会議「七色館」	H15	NEDO
益田市	こもれび「こもれびの郷」	H19	自力
大田市	島根県「三瓶自然館」	H20繰	森林・林業・木材産業づくり交付金
美郷町	美郷町「ゴールデンユートピアおおち」	H21	地域活性化・生活対策臨時交付金ほか
江津市	江津市「風の国」	H21	地域ニューディール基金
吉賀町	吉賀町「ゆらら」	H20	農山漁村PJ交付金
吉賀町	吉賀町「はとのゆ荘」	H21	農山漁村PJ交付金
津和野町	津和野町「なごみの里」	H22	二酸化炭素排出抑制対策(環境省)
川本町	川本町「弥山荘」	H23	森林整備加速化・林業再生
奥出雲町	奥出雲町「玉峰山荘」	H23繰	再生可能エネルギー熱利用加速化(エネ庁)
奥出雲町	奥出雲町「長者の湯」	H23	二酸化炭素排出抑制対策(環境省)
出雲市	出雲市「ゆかり館」	H24	森林・林業・木材産業づくり交付金
雲南市	雲南市「満寿の湯」	H24	森林・林業・木材産業づくり交付金
雲南市	雲南市「三刀屋健康福祉センター」	H25繰	森林整備加速化・林業再生
雲南市	雲南市「おろち湯ったり館」	H25繰	森林整備加速化・林業再生
浜田市	浜田市「あさひ荘」	H25繰	森林整備加速化・林業再生
雲南市	雲南市「雲南市役所」	H27	自力
益田市	益田市「匹見健康センター」	H27	森林整備加速化・林業再生
隠岐の島町	「ホテルM I Y A B I」	H27	森林整備加速化・林業再生

上記の他、製材工場(木材乾燥用)、合板工場等(ボイラー)設置

2 バイオマス産業都市構想(3町)

奥出雲町、飯南町、隠岐の島町

第4章 森林資源を活かした魅力ある中山間地域づくり

1 多様な森林資源の活用

きのこ類をはじめ、木炭、山菜、樹実類、薬用植物等の特用林産物は、中山間地域の林業経営、山村経営における短期収入源として、また森林資源の有効利用先として重要な役割を果たしています。鳥根県の豊富な森林資源を背景に、これら特用林産物を有効に活用して、魅力ある地域づくりを進めます。

(1) 主な特用林産物の生産量

- きのこ、木炭、山菜、樹実等の特用林産物は、鳥根の林業産出額の1/3を占めています。
- このうち、しいたけをはじめとする栽培きのこが、9割以上を占めています。

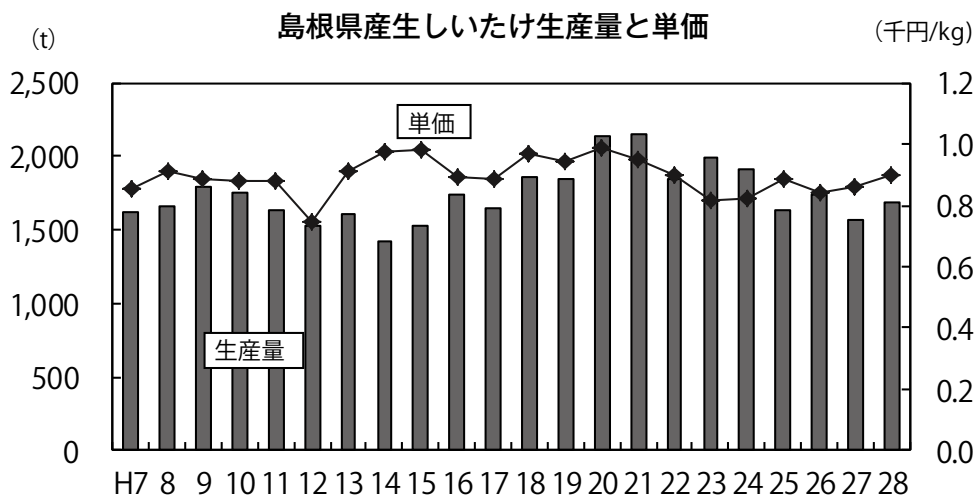
主な生産物の生産量と全国順位（平成27年）

生産物	生産量	全国順位	生産物	生産量	全国順位
生しいたけ	1,570 t	13位	わさび	54 t	4位
乾しいたけ	20 t	13位	くり	58 t	16位
エリンギ	512 t	8位	木炭	16 t	35位
まいたけ	148 t	12位	粉炭	1,798 t	1位

(2) 生しいたけの生産状況

- 鳥根県の生しいたけの99%は菌床栽培です。
- 平成28年の生産量は、前年の7%増となりました。
- 平成28年の生産状況

生産量1,687 t（うち菌床栽培1,662 t） 単価865円/kg 生産者数160戸
 主な産地 奥出雲町834 t 出雲市387 t 邑南町101 t 雲南市95 t 吉賀町65 t

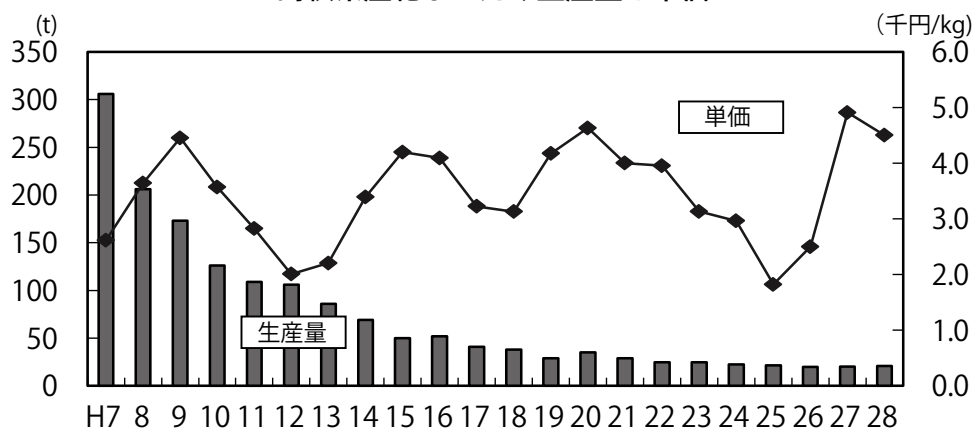


(3) 乾しいたけの生産状況

- 輸入品の増加、生産者の高齢化等により近年は生産量の減少が続いていましたが、平成28年は、菌床乾しいたけの生産が増加したため、前年度を上回りました。
- 単価は近年下落傾向でありましたが、生産量の減少による品薄感などから回復傾向が見られます。
- 平成28年の生産状況

生産量21.1 t 単価4,478円/kg 生産者数249戸
 主な産地 奥出雲町6.3 t 浜田市4.9 t 隠岐の島町4.0 t 松江市1.3 t 安来市1.1 t

島根県産乾しいたけ生産量と単価



(4) きのこの生産振興

菌床栽培の盛んな雲南・出雲・益田地域を中心に生しいたけやエリンギなどの産地を形成していますが、他産地との差別化や新しいきのこ栽培への挑戦が課題となっています。また、「きのこの里づくり事業」の導入により、しいたけ等の生産拡大に向けた取り組みが始まっています。

一方、しいたけの原木栽培は浜田や隠岐地域を中心に取り組みされており、一部では人工ホダ場での生産が行われています。

中山間地域研究センターでは県オリジナルきのこの選抜、品種の開発等の研究が行われています。

(5) 食の安全対策の推進

消費者の食の安全・安心への関心が高まる中、平成21年度から「安全で美味しい島根の県産品認証制度（美味しまね認証）」が始まり、現在、林産物で5団体3個人の10品目が認証を受けています。

消費者や流通関係者の求める安全で上質な商品を生産する仕組みづくりに、県内のきのこ生産者が取り組み、この認証を取得することを支援しています。



美味しまね認証 原木しいたけ(露地栽培)

2 きのこの安全確保のための取組

福島原発事故を受けて、きのこ用原木等についても、消費者の食の安全確保に対する要請に応えるため、農林水産省が定めた放射性物質の当面の指標値により取り扱うこととなりました。

東北、関東、甲信越及び静岡県等の17都県産のきのこ用原木ほだ木、菌床用培地、菌床、調理加熱用薪と木炭（以下「原木等」）を購入するときは、必ず産地を確認してください。17都県産の原木等の場合、当面の指標値を下回っていることを確認して購入・使用してください。

○当面の指標値

	放射性セシウム濃度の最大値 (ベクレル/kg)	農林水産省の通知日
きのこ用原木	50	平成23年10月6日
菌床用培地	200	平成24年3月28日（一部改正）
調理加熱用*の薪	40	平成23年11月2日
調理加熱用*の木炭	280	

*調理加熱用の適用範囲…飲食店や一般家庭で調理に利用する薪・炭

薪ストーブなどの小規模な家庭用暖房器具で使用する薪・炭

3 主要施策

【主要施策】

1 安全で美味しい島根の県産品認証(美味しまね認証)制度

1 制度の目的

- (1) 県産の農畜林水産物の安全の確保と消費者の信頼づくり
- (2) 市場における競争力の強化
- (3) 産地のレベル向上

2 制度の仕組み

- (1) 対象品目
農産物、畜産物、林産物、水産物
- (2) 申請者
(1)の品目を県内で生産する個人、法人、またはそれらが組織する団体
- (3) 認証期間
4年間 再申請することで更新可能
- (4) 認証条件
 - ①安全性を確保する基準(必須)……きのこでは「安全強化基準」
 - ②品質を確保する基準(必須)……きのこでは「生産工程管理基準」
 - ③地域の独自性を確保する基準(任意)
 - ④団体事務局の基準(個人・法人が組織する団体による申請の場合)
①～④について審査し、各基準の全ての項目を満たしている場合に認証される
- (5) 認証マーク
認証を取得した生産者は、認証された農林水産物の容器包装やPR用資材に、認証マークを表示することができる。



3 林産物の認証基準

原木栽培きのこ、菌床栽培きのこ、それぞれに生産工程管理基準と安全強化基準を制定している。

(1) 生産工程管理基準

	【原木栽培きのこ】		【菌床栽培きのこ】	
1. 経営全般に関すること	8項目	11基準	8項目	10基準
2. 生産物の安全	11項目	49基準	14項目	73基準
3. 環境への配慮	5項目	7基準	5項目	7基準
4. 作業者の安全	6項目	7基準	6項目	7基準
合計	30項目	74基準	33項目	97基準

(2) 安全強化基準

- ・病虫害の予防的防除の際に、農薬を使用する場合は、最小限度の使用にとどめる
- ・浸水/菌床製造及び生育に使用する水の、重金属等(水銀、ヒ素、鉛、カドミウム)の基準
- ・原木伐採地が、過去3年内薬剤不散布かつ環境汚染のない、島根県内及び中国山地の森林
- ・収穫が終了したホダ木/菌床の適切な処理

4 林産物の認証実績

- ・H21 (有)奥出雲椎茸 生しいたけ(菌床) ※H27年6月 認証更新
- ・H22 (株)舞茸奥出雲 まいたけ(菌床)・エリンギ(菌床) ※H29年3月 認証更新
- ・(農)島根町菌床椎茸生産組合 生しいたけ(菌床) ※H29年8月 認証更新
- ・H23 (株)吉崎工務店 生しいたけ(原木) ※H26年3月 認証更新
- ・H25 (有)奥出雲椎茸 きくらげ(菌床) ※H29年8月 認証更新
- ・H26 原慶治 生しいたけ(原木)
- ・H27 澤田芳晴 生しいたけ(菌床)
- ・H29 田中しめじ工場 ふなしめじ(菌床)
- ・H29 城東化成株式会社 生しいたけ(菌床)

第5章 森林管理の働き手の確保と養成

鳥根県の森林を管理し、木材生産を行う林業の担い手は、主に森林組合と民間林業事業体に雇用され、林業に従事しています。

林業就業者を確保・育成し、定着率を高めるためには、森林組合や民間林業事業体が安定的に事業量を確保し、経営基盤を強化するとともに、労働環境や就労条件の改善を進めていく必要があります。

加えて、林業就業者は、効率的な作業を安全に行うために、より高度な技術と知識が要求されることから、各種研修の受講や資格の取得を進める必要があります。

このため、鳥根県では、平成23年3月に策定した「林業労働力の確保の促進に関する基本計画〔第3期〕」に基づき、『林業を誇りの持てる職場に！』をテーマとして、担い手対策に取り組む事業体への支援を行っています。

また、若くてやる気のある人材育成を目的に、鳥根県立農林大学校に林業科（2年制）を設け、将来を担う森林技術者の育成にも取り組んでいます。

1 森林技術者の確保と育成

木材生産や森林整備を適切、かつ継続的に実施するための新規就業者の確保目標数を毎年70名程度とし、目標達成のため森林組合などの林業事業体に対し、関係機関と連携して就業条件の改善などの受け入れ体制の整備に取り組んでいます。

具体的には、「鳥根県林業労働力確保支援センター」や「(公財)鳥根県みどりの担い手育成基金」と連携し、林業就業希望者の相談窓口の設置、林業就業促進資金の貸付、基本研修などを行い、新規就業者の確保に努めています。

また、林業就業者の雇用の通年化等による雇用改善や年間就業日数の増加を図るとともに、森林整備や木材生産を安定的、効率的、かつ安全に実施できる森林技術者の育成を行っています。

一方、雇用する側の林業事業体等については、「林業労働力の確保の促進に関する法律」に基づき改善計画の認定を受けた認定事業主^(※)を主体に、雇用管理の改善や事業の合理化を進めています。

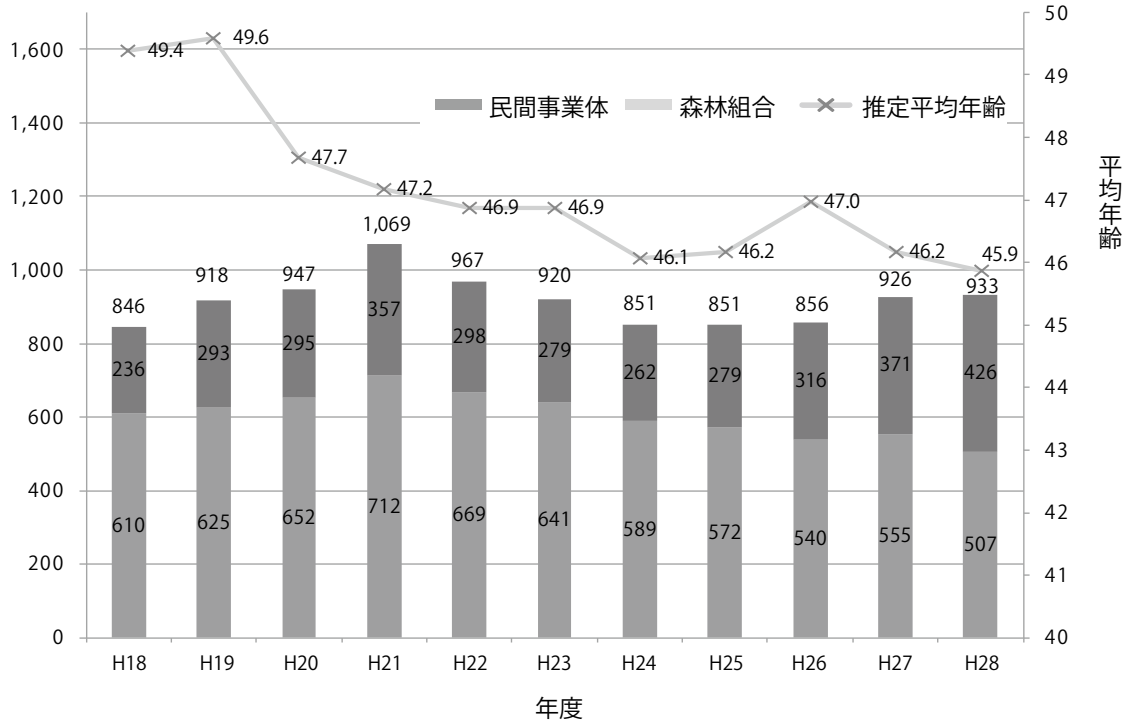
なお認定事業主の認定件数は、平成29年3月末で45事業体（うち森林組合が13）となっています。

「認定事業主」とは、雇用管理の改善と事業の合理化のための計画をつくり、知事の認定を受けた林業の事業主のことをいいます。認定事業主は、支援センターの指導、支援を受けることができます。また、鳥根県独自の林業就業促進資金の償還免除制度など林業就業者対策の特典を受けることができます。

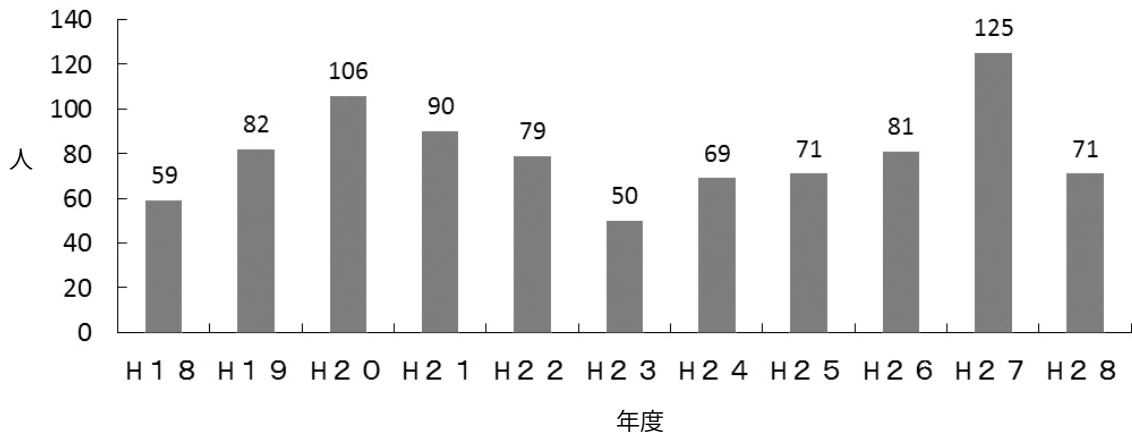
(1) 林業労働力の推移

近年の林業労働力は長期的には減少傾向にありましたが、森林資源の充実、木質バイオマス発電の稼働などを受けて再び増加傾向にあります。また平均年齢は10年前に比べると約4歳若返っています。新規林業就業者は近年70人前後で推移しており、平成27年度は125人と、近年で最高の人数となっています。

林業労働力の推移



新規林業就業者数の推移



(2) 島根県林業労働力確保支援センターの活動

島根県では、「林業労働力の確保の促進に関する法律」に基づき（公社）島根県林業公社を支援センターに指定しています。支援センターでは、林業への就業の円滑化、認定事業主等の雇用管理の改善及び事業の合理化等を推進するため、次のような取り組みを行っています。

○林業就業者向け

- ① 就業相談、情報提供、就業支援講習会、林業架線作業主任者免許講習の実施
- ② 林業就業促進資金の貸付（新規林業就業者支援の資金制度で、県独自の償還免除制度を設けています）

○林業事業者向け

- ① 雇用管理の改善相談、指導、セミナーの開催及び委託募集
- ② 林業就業促進資金の貸付（同上）

(3) (公財) 島根県みどりの担い手育成基金

公益財団法人島根県みどりの担い手育成基金は、平成5年3月に島根県、各市町村、各森林組合等が出損して設立された法人で、平成24年4月に公益財団法人に移行しました。この基金では、新規就業者の技術習得などの人材育成や社会保険等の加入促進などの雇用改善、及び労働安全の各種事業を支援しています。

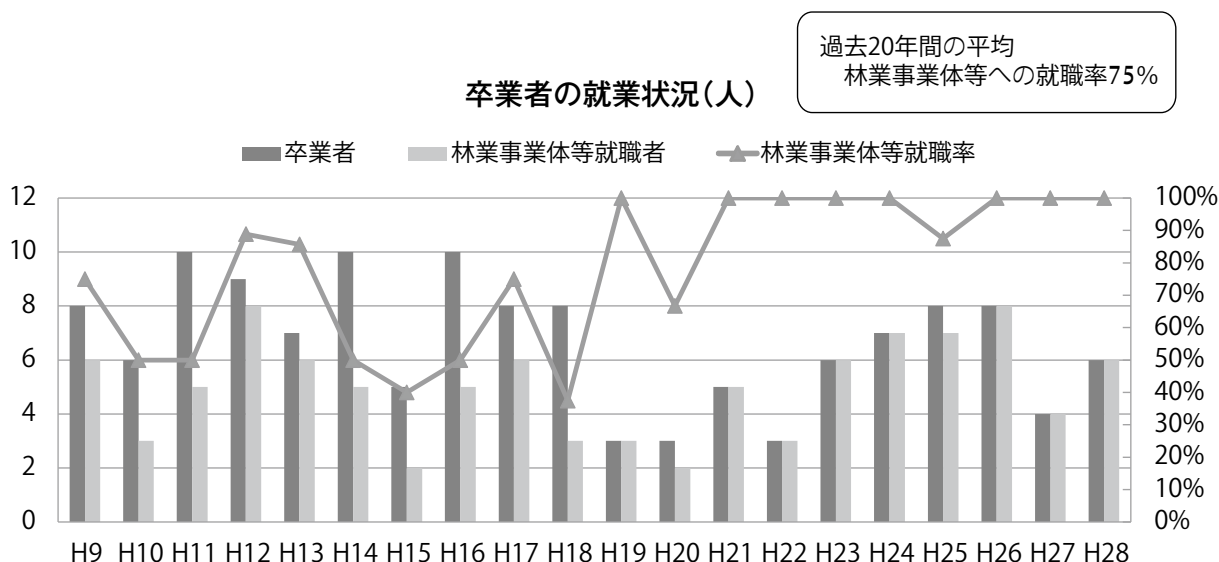
○特定資産：1,605,525,725円（平成28年度末現在）

○平成28年度実績：51,372千円

○事務委託先：島根県森林組合連合会

(4) 農林大学校における人材養成

農林大学校林業科の卒業生の7割が、森林組合等林業事業体及び林業関係団体に就職するなど、林業の担い手育成に寄与しています。県内就職率も9割にのぼり、若者の定住促進に繋がっています。平成24～26、28年度は県外出身者も各1名、県内の林業事業体等に就職しています。



(5) 森林技術者等の確保・育成対策に関する事業概要

平成29年度における森林技術者等の確保・育成対策に関する主な事業概要については、次の通りです。島根県林業労働力確保支援センター等と連携して実施し、林業就業者の確保と定着を目指します。

①「森林の仕事」就業促進事業

県内の高校生や県外のU Iターン希望者を対象として、林業への就業に向けた説明会や現場体験会を実施し、県内の森林組合等林業事業体への就業を応援します。

②高性能林業機械OJT研修促進事業

森林組合等林業事業体が、採用後5年未満の就業者に対し木材生産に用いる林業機械のOJT研修を実施される場合、林業機械のレンタル料を助成し、オペレーターの養成を応援します。

③林業担い手魅力向上対策事業

森林組合等林業事業体の個別の状況に応じて、経営改善アドバイザーが中小企業診断士・社会保険労務士などを派遣し、経営改善・就労環境改善に向けた指導・支援を行います。

④緑の青年就業準備給付金事業

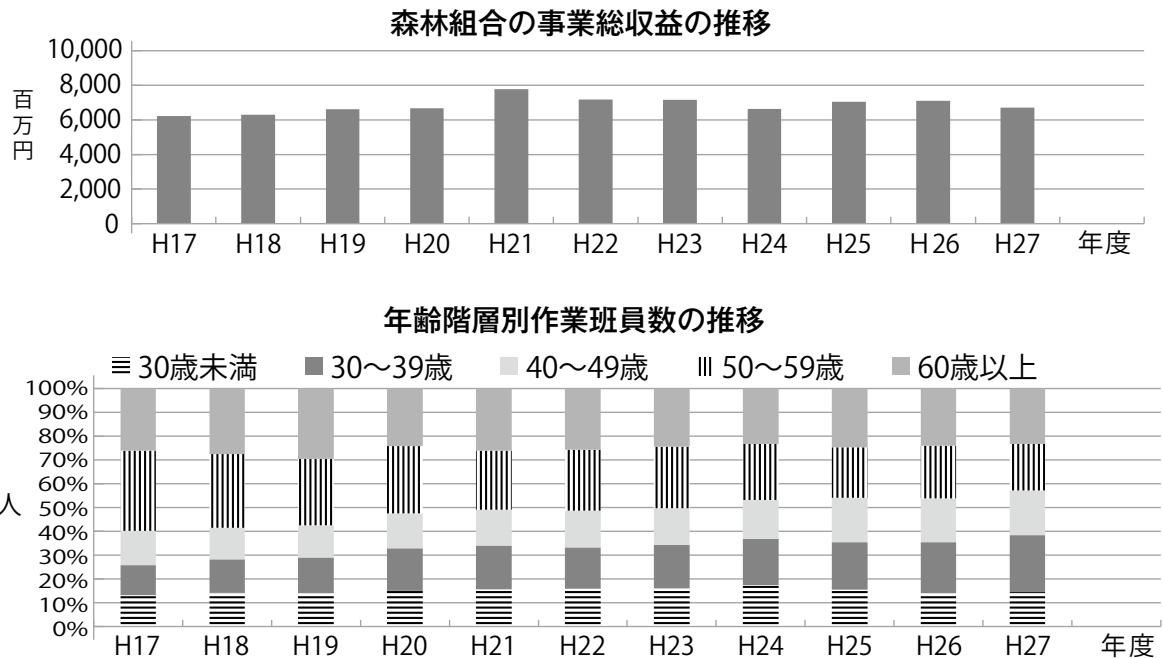
(主要施策5-3参照)

2 森林組合改革に向けた指導と支援

(1) 森林組合の概要

県内の森林組合の事業総収入は近年は横ばい状況にあり、約70億円前後で推移しています。しかしながら、国や地方公共団体の予算に大きく影響を受けやすいため、安定的な事業量の確保が課題となっています。

また労務については、退職者の補充など、積極的に若年層の雇用に努めており、年齢階層別の割合など極端な偏りがなくなってきました。ザ・モリト（作業班員の愛称）の数は長期的に減少傾向にあります。



(2) 森林組合の育成に関する指導方針

鳥根県では、森林組合に期待される役割や進むべき方向を明確にするために、平成24年3月、「森林組合の育成に関する鳥根県指導方針」を策定し、森林組合に対する指導を行っています。

「森林組合の育成に関する指導方針」(内容のポイント)

I 策定の考え方

1. 基本的認識

森林所有者の林業経営意欲の減退、不在村所有者の森林の増加など組合経営は厳しさを増している。一方、戦後造成された人工林は成熟期に入り、木材利用の拡大に対する期待が高まっている。さらに、県では平成24年度から主伐促進対策を講じ原木の増産を推進。こうした中、厳しい経営環境下においても一定の事業利益を確保できる健全な組合経営を実現していくための指導方針を作成。

2. 将来の方向と期待される役割

- ①森林管理の担い手⇒将来にわたって地域の森林を責任を持って管理・整備。
- ②林業経営の担い手⇒施業の集約化を進め、森林経営計画を作成・実行。
- ③木材安定供給の担い手⇒需要に関する情報の集約と森林所有者への還元の増大。

II 指導方針

1. 事業の改革

①施業集約化の強化

森林施業プランナーの育成と実践能力の向上を推進。

②低コスト化の実現

路網整備と高性能林業機械を活用した作業システムの定着によるコストの低減を支援。民間事業者との連携を図るなど、徹底した事業効率化と労務管理を推進。

③素材生産の強化

低コストで安全に素材生産を行える人材の育成を支援。必要に応じ、優良な民間事業者への委託伐採も検討。

2. 業務体制の強化

①経営理念、経営ビジョンの明確化

国や県の予算の増減に大きく影響を受けないための経営ビジョンを明確化。

中期計画を策定し、常に実行状況を検証しながら経営改善を図る取り組みを推進。

②経営体制の強化

内部牽制機能の強化やコンプライアンス意識の徹底を推進。

ホームページ等を活用した経営情報の開示を推進。

III 森林組合連合会への指導方針

1. 事業、組織体制の強化

系統運動の取り組みを支援。

また、県としては、「森林組合経営基盤安定化事業」を島根県森林組合連合会に委託し、森林組合職員のスキルアップによる施業の集約化の推進、経営分析・巡回指導等による経営基盤の強化、役職員の意識改革による経営体制の強化に対する取り組みの支援をしています。

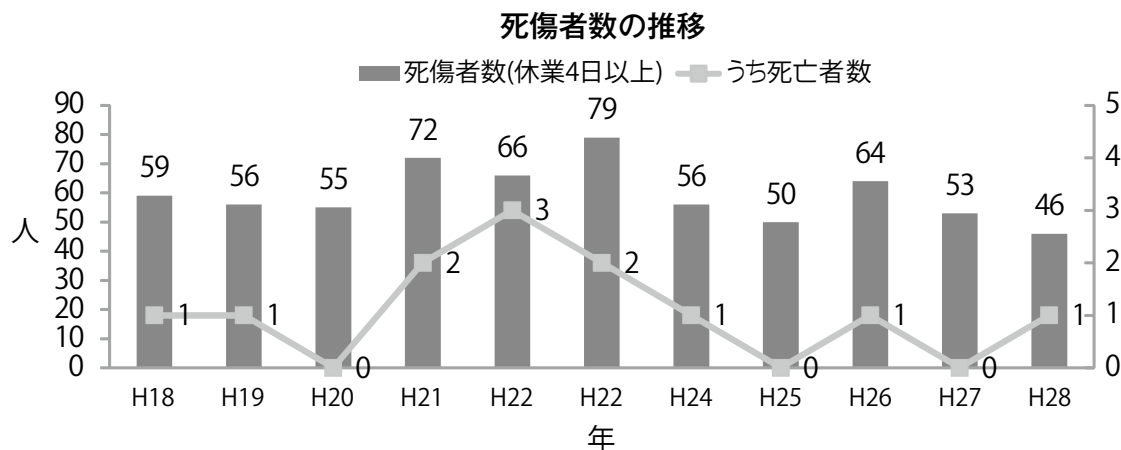
3 林業労働災害の防止と労働安全衛生の確保

県内の林業労働災害は、平成28年は死傷者46人（うち死亡者1人）で平成27年の53人（うち死亡者0人）と比較して、死傷者7人が減少し、死亡者が1人増加しました。

事故の型別では、激突され、切れ・こすれ、転倒、飛来・落下が多くなっています。起因別では伐採木・玉切り材によるものの割合が高くなっています。

県としては、林業労働災害の撲滅を目指して、林業・木材製造業労働災害防止協会島根県支部や島根労働局等の関係機関と連携して、引き続き労働安全衛生対策に取り組んでいます。

具体的には、「林業労働災害撲滅プロジェクト事業」（森林・林業再生基盤づくり交付金）や「労働安全管理事業」（（公財）島根県みどりの担い手育成基金事業）などにより、指導員等による作業現場への巡回指導を行うとともに、伐木作業における安全で確実な処理作業の徹底やリスクアセスメントの研修等を実施します。



4 主要施策

【主要施策】

1 林業労働力の確保の促進に関する基本計画【第3期】

(計画期間：平成23年4月から平成33年3月)

島根県では、「林業労働力の確保の促進に関する法律」に基づき平成9年3月以降「基本計画」を策定し、その対策を進めてきました。

その後、成熟した人工林資源を活かした低炭素社会の構築と林業の再生を図る取り組みが加速するなど情勢の変化が生じたため、平成22年3月に国の「基本方針」が変更されたことを受けて、県では検討会を開催し平成23年3月に第3期の「基本計画」を策定しました。現在はこの計画により、林業の担い手対策を進めています。

1 経 過

- ◇国基本方針：平成8年7月策定 平成22年3月変更
- ◇県基本計画【第1期】期間：平成9年3月～平成14年3月
【第2期】期間：平成14年4月～平成23年3月

2 概 要

(1) 林業労働力の確保の促進に関する方針

① テーマの設定

林業を誇りの持てる職場に！

② 重点的に取り組む課題と方針

- 1) 事業量の安定的な確保
- 2) 新規就業者の定着率の向上
- 3) 林業事業体の経営安定化
- 4) 指導者の確保と育成

(2) 事業主が一体的に行う労働環境の改善その他の雇用管理の改善及び森林施業の機械化その他の事業の合理化を促進するための措置に関する事項

① 事業量の安定的な確保

◆森林所有者に施業内容や経費等を提案・説明する森林施業プランナーの育成

② 新規就業者の定着率の向上

◆統一カリキュラムによる段階的かつ体系的なキャリアアップを支援

- ☆フォレストワーカー（1～3年目）⇒ ☆フォレストリーダー（5年目）⇒ ☆フォレストマネージャー（10年目）

◆登録制度や人事管理マニュアルによる適正な処遇の実施

◆労働災害撲滅に向けて、災害発生要因と対策の共有、各種研修の充実

③ 林業事業体の経営安定化

◆森林の集約化や路網の整備、効率的な高性能林業機械の稼動による労働生産性の向上

◆適正な木材評価等の研修により経営感覚を持った林業技術者を育成

◆専門家の経営指導による中長期的な経営ビジョンの作成

(3) 新たに林業に就業しようとする者の林業技術の習得その他の就業の円滑化のための措置に関する事項

① 新規就業者の確保と育成

◆全国唯一の全額償還免除制度のある林業就業促進資金による林業就業者の確保

② 指導者の確保と育成

◆指導者名簿の作成により円滑な研修実施

(4) その他林業労働力の確保の促進に関する事項

◆ホームページやメディア等による職業としての“林業”のイメージアップ

2 農林大学校における担い手の育成

1 概 要

農林業の担い手の育成・確保が喫緊の課題となっていることから、農林大学校においては、農業科では「自営就農者及び雇用就農者の育成・確保」、林業科では「森林組合等の事業体で森林管理に携わる技術者の育成・確保」に重点化し、実践的な専門教育を実施しています。

◇科別の専攻及び入学定員

科	専 攻	1学年の定員	修業年限
林 業 科		10名	2年
農 業 科	有機農業、野菜、花き、果樹、肉用牛	30名	2年

林業科は、「島根県立農林大学校飯南キャンパス」として中山間地域研究センター内にあり、各種施設・機材が整備され実習林も隣接しているなど、良好な環境のもとで技術習得できます。

2 教育内容

教育の特徴としては、森林の適切な管理方法や高性能林業機械を使用した木材の伐採・搬出など、“森林を守り・育て・活かす”という視点に立って、森林・林業に関する知識や技術を実習中心のカリキュラムを通じて習得します。

◇教育科目の内容

内 容	科 目
森林・林業の基本 森林の造成と管理 資源調査とマネージメント 木材の利用	林業概論、樹木、森林機能、情報処理 育苗技術、育林技術、森林保護、森林土壌 森林マネージメント・森林計画・測量・森林測樹・林業経理 林業機械・森林路網・木材利用・木造建築・森林資源活用

平成25年度からは2年次の専攻実習の一部において「森林プランナーコース」と「森林エンジニアコース」を設定、いずれかを選択して専門的な技術を習得します。

3 取得できる資格、免許

在学中に次の免許・資格等が取得できるよう指導、便宜を図っています。

- ・大型特殊自動車免許
- ・チェーンソー作業従事者特別教育
- ・フォークリフト運転技能講習
- ・刈払機取扱作業員に対する安全衛生教育
- ・小型移動式クレーン運転技能講習
- ・林業種苗生産事業者講習会
- ・玉掛け技能講習
- ・救急法救急員
- ・車両系建設機械運転技能講習
- ・森林情報士2級（卒業後申請）
- （整地・運搬・積み込み用及び掘削用）
- ・毒物劇物取扱者（一般、農業用品目）
- ・機械集材装置運転者業務特別教育
- ・危険物取扱者免許（乙種4類）
- ・林業架線作業主任者免許規定による講習
- ・ボイラー取扱技能講習
- ・車両系木材伐出機械等運転業務特別教育
- ・狩猟免許（ワナ猟免許）

4 進路の状況

林業科の平成7年度～28年度卒業生の進路は次のとおり、森林組合・林業事業体等を中心に高い就職率となっています。

◇卒業生の進路別人数

(単位：人)

自営	森林組合・林業事業体等	公務員他	産業・進学	合計
0	119	11	29	159

3 島根県緑の青年就業準備給付金事業

島根県では、林業への就業に向け、県立農林大学校において必要な知識の習得等を行い、将来的に林業経営をも担いうる有望な人材として期待される青年に対して、安心して研修に専念できるよう給付金を給付しています（給付額：最大150万円／年）。

○事業期間：平成25年度～平成32年度

○事業主体：島根県

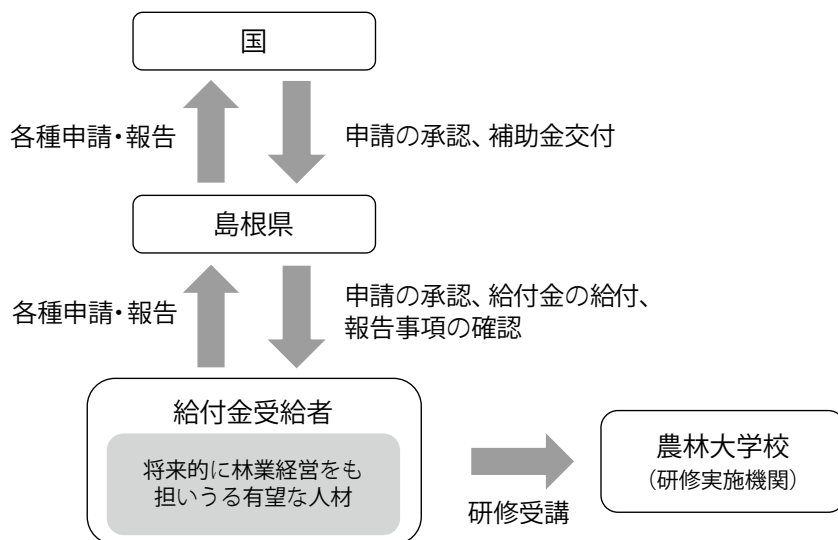
○給付要件等：

- ・ 林業への就業予定時の年齢が、原則45歳未満。林業へ就業し、将来的にはその中核を担うことについての強い意志を有していること
- ・ 島根県立農林大学校の生徒であること
- ・ 常用雇用の雇用契約を締結していないこと
- ・ 原則として生活費の確保を目的とした国・県の他の事業による給付等を受けていないこと

○返還規定：以下に該当した場合は全額返還となります。

- ・ 給付金の支給を受けたものから中止届又は休止届が提出され、その理由がやむを得ないと認められない場合
- ・ 研修終了後1年以内に原則45歳未満で林業分野へ就業しなかった場合
- ・ 林業分野への就業を給付期間の1.5倍又は2年間のいずれか長い期間継続しない場合（給付期間1年間ならば2年間の就業、給付期間2年間ならば3年間の就業）
- ・ 研修終了後の報告を適切に行わなかった場合
- ・ 虚偽の申請等を行った場合

《事業の仕組み》



※給付金受給者は、林業分野への就業後も、定められた期間において報告が必要

《H28年度実績》

	1年生	2年生	計
給付金受給者数（人）	7	5	12
給付総額（千円／年）	9,625	6,875	16,500

第6章 森林・林業に関する試験研究と普及指導

1 森林・林業・木材産業に関する普及指導

本県の林業普及指導事業は、平成28年3月に策定した「新たな農林水産業・農山漁村活性化計画 第3期森林・林業戦略プラン」（以下「第3期森林林業戦略プラン」という）に示されている県全域及び地域プロジェクトを積極的に推進するために、プロジェクトの位置づけや性格に合わせて普及課題を設定し、林業普及員が森林所有者、森林組合、素材生産事業体、製材事業体等への技術指導・支援・助言から、地域全体での森林整備や木材利用の推進に向けた幅広い関係者の合意形成まで様々な活動を行っています。

平成29年度の林業普及指導事業は、「島根県林業普及指導実施方針書」に基づき、引き続き「第3期森林・林業戦略プラン」を確実に進めるため、各推進項目の課題と普及対象を明確にしつつ、それぞれの普及対象に積極的に関与しながら、

- ①普及対象が必要とする林業技術の指導（技術支援）
- ②普及対象の連携強化と効果的な仕組み作り（コーディネート支援）
- ③普及対象が求める人材の育成や確保支援（サポート支援）

を中心とした普及活動を行います。

特に、人材育成にあたっては、原木の増産と適切な森林再生など現場の抱える課題に的確に対応できる人材を育成確保するため、農林大学校や林業労働力確保支援センター、学校教育機関との連携をより強化しながら、農林大学校の学生確保や林業事業体の就業支援に取り組めます。

【県プロジェクトの推進】

- 「需要に応える原木増産と低コスト再生林の推進」
- 「木材製品の品質向上・出荷拡大」
- 「野生鳥獣による林業被害の防止対策推進」

【地域プロジェクトの推進】

- 松江－「しいたけ生産向上プロジェクト」
- 雲南－「奥出雲キノコの里づくりプロジェクト」
- 出雲－「神々の国出雲しいたけ生産振興プロジェクト」
- 浜田－「中山間地域の資源を活かした地域力の持続的発展プロジェクト」
- 県央－「おおち農林産物なりわい・うるおいづくりプロジェクト」
- 益田－「中山間地域における「こだわり農産物」の推進プロジェクト」
- 隠岐－「隠岐しいたけ振興プロジェクト」

2 森林・林業・木材産業に関する試験研究と技術開発

中山間地域研究センター農林技術部（資源環境科、鳥獣対策科、森林保護育成科、木材利用科）では、「きのこの品種育成および栽培技術確立」、「中国山地でのニホンジカの捕獲実証モデルの構築」、「島根県に適合した林業架線集材による低コスト木材生産システムの構築」、「循環型林業の実現を目指したスギA材利用技術の開発」等の試験研究や技術開発に取り組んでいます。

これらの試験研究等で得られた成果については、速やかに現場への技術移転が図られ活用されるよう、林業普及指導部門等との連携による伝達研修や技術講習会、成果発表会の実施、研究報告書や情報誌、ホームページ等による広報活動に努めています。

中山間地域研究センターHP → <http://www.pref.shimane.lg.jp/chusankan/>

平成29年度に実施する森林・林業・木材産業に関する主な試験研究課題

分野	試験研究課題名	担当科
森林造成	資源の循環利用を目指した広葉樹林更新手法の開発	森林保護育成科
	コンテナ苗を使用した低コスト造林技術の開発	
	林木育種・森林育成モニタリング調査	
森林保護	森林被害のモニタリングと管理技術に関する研究	森林保護育成科
	侵略的拡大竹林の効率的駆除方法と植生誘導技術の開発	資源環境科
林産	島根県に適合した林業架線集材による低コスト木材生産システムの構築	森林保護育成科
	循環型林業の実現を目指したスギA材利用技術の開発	木材利用科
	・スギA材の地域別材質調査とA材から採材した製材品の乾燥方法の開発	
	・スギA材から採材した製材品の強度性能調査と木造フレームモデルの開発	
・スギA材から採材した板材を用いた新材料CLT製造技術の開発		
特用林産	有用きのこの選抜と品種育成	資源環境科
	きのこの品種育成および栽培技術の確立	
野生生物	益田市でのアライグマの生息数低減への成功モデルの構築	鳥獣対策科
	第Ⅳ期特定鳥獣（イノシシ）管理計画のモニタリング調査	
	第Ⅳ期特定鳥獣（ニホンジカ）管理計画のモニタリング調査	
	第Ⅳ期特定鳥獣（ツキノワグマ）保護計画のモニタリング調査	
	ICTを用いた総合的技術による農と林が連動した持続的獣害対策体系の確立	
中国山地でのニホンジカの捕獲実証モデルの構築		

3 林木育種対策

(1) 目的

循環型林業を確立するためには、再生林などに必要な精英樹、気象害やマツ材線虫病に対する抵抗性品種、少花粉品種といった優良品種の種苗が不可欠です。緑化センターではこれらの種苗生産の基礎となる種子や挿し穂を供給することを目的としています。

(2) 現状と実績

苗木生産者に優良な種子や挿し穂を供給するため、採種園と採穂園を整備しています(表-1)。平成28年度は表-2のとおり種子を採取しました。

表-1 採種園および採穂園の現況 (ha)

		平成28年度末現在				
区分	品 種	スギ	ヒノキ	アカマツ	クロマツ	合計
採種園	精英樹	5.90	1.80	1.14	2.52	11.36
	気象害	1.95	12.89	2.00		16.84
	マツノザイセンチュウ抵抗性			1.15	0.69	1.84
	少花粉		0.20			0.20
	計	7.85	14.89	4.29	3.21	30.24
ミニチュア採種園	少花粉	0.10				0.10
採穂園	精英樹	1.42	0.00	0.00	0.00	1.42
	気象害抵抗性	0.93	0.00	0.00	0.00	0.93
	計	2.35	0.00	0.00	0.00	2.35
合計		10.30	14.89	4.29	3.21	32.69

表-2 県営採種園における種子採取量 (kg) (平成28年度)

採種園名	スギ	ヒノキ	アカマツ	クロマツ	クヌギ
宍道・東出雲	8.5	51.5	0.8	6.4	0.0
瑞穂	0.0	51.9	0.0	0.0	60.0
金城	9.0	5.2	0.0	0.0	0.0
合計	17.5	108.6	0.8	6.4	60.0

(3) 新たな取り組み

花粉症対策品種である少花粉スギ、少花粉ヒノキの採種園を造成しました。ジベレリン処理で着花を促進することができるスギについては、従来よりも種子供給を早期に行うことができる「ミニチュア採種園」として整備を行いました。

4 林業研究グループ

島根県林業研究グループ連絡協議会加盟団体は、昨年度2グループが活動休止等を理由に退会、新たに1グループが加盟し、平成29年3月現在で23グループ496名となりました。

昨年度は、主に担い手の育成や会員の安全作業研修活動を展開しました。

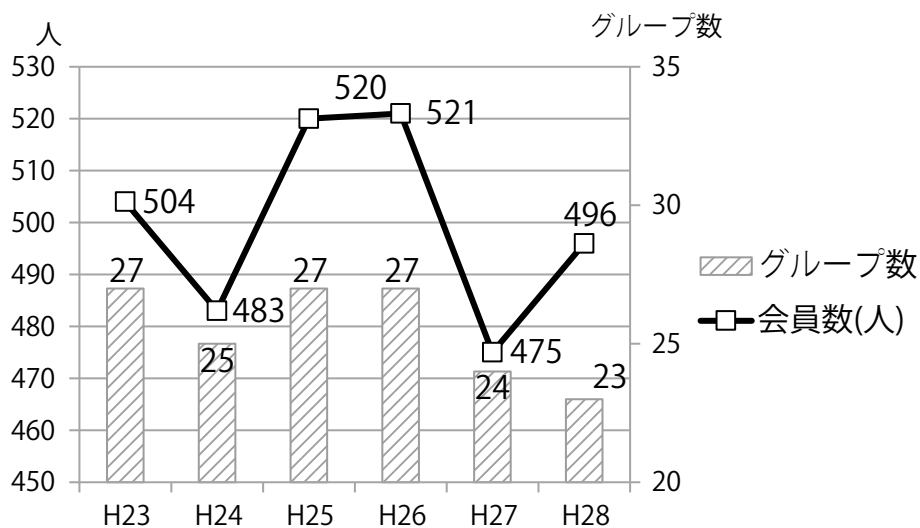
①担い手育成

島根県林業研究グループ連絡協議会が事業主体となり、県内高校生を対象に林業の担い手を育てるために林業体験研修（事業名：多様な担い手育成事業）を実施しました。

【県内3校で実施】

②林業研究グループ女性会員の研修

女性の林業研究グループ会員が安全に作業ができるように、平成28年10月に益田市匹見町で、女性会員のためのチェーンソー研修を実施しました。



第7章 鳥獣保護並びに鳥獣被害の対策

1 第12次鳥獣保護管理事業計画の推進と特定鳥獣の保護又は管理

野生鳥獣は、人間の生存の基盤となっている自然環境を構成する重要な要素の一つであり、それを豊かにするものであると同時に、県民の生活環境を保持・改善する上で欠くことのできない役割を果たすものです。本県には多様な鳥獣が生息しており、このような中で人と鳥獣との適切な関係を構築し、生物の多様性を維持するために、第12次鳥獣保護管理事業計画（計画期間H29～H33年度）に基づき次のような事業を実施します。

- ◆ 鳥獣保護区等の指定
- ◆ 鳥獣保護思想の普及啓発
- ◆ 鳥獣の生息状況等調査
- ◆ 鳥獣保護員の配置

また、個体数が著しく増加又は減少している鳥獣には、生息状況その他の事情を勘案して、当該鳥獣の保護又は管理の目標を設定し、科学的・計画的な第一種特定鳥獣保護計画又は第二種特定鳥獣管理計画を策定することができます。鳥根県では、イノシシ、ニホンジカ及びツキノワグマに関する計画を策定し、個体数管理、生息環境管理及び被害防除対策などについて、総合的な対策を実施しています。

2 各特定鳥獣に関する計画の概要

(1) イノシシ（第二種特定鳥獣管理計画）

- 集落や農業者も参加した地域ぐるみの被害対策を強化
- 捕獲計画：年間15,000頭目標
- 狩猟期間の延長：11月1日～2月末日

(2) ニホンジカ（第二種特定鳥獣管理計画）

- 農林業被害防止と個体管理
- 対象地域
出雲北山地域：管理目標頭数180頭を目指し、捕獲対策を継続
湖北地域・中国山地地域：捕獲・監視の強化
捕獲頭数の緩和：1頭/日 → 制限を撤廃
- 狩猟期間の延長：11月1日～2月末日

(3) ツキノワグマ（第一種特定鳥獣保護計画）

- 鳥根県、広島県、山口県で設置する西中国山地ツキノワグマ保護管理対策協議会により3県共同で計画を策定し保護管理を実施
- 生息数：H26～H27調査結果約460頭～約1,270頭（中央値850頭）
- ゾーニング管理を導入し、人とのすみ分け対策を強化
 - ① 4つのゾーンに区分し、それぞれの管理方針のもと対策を実施、農林業の盛んな地域、人間活動が盛んな地域は計画的な管理方針に従い排除（保護地域・緩衝地帯・防除地域・排除地域）
 - ② 除去頭数の上限目安値（3県の計）80頭/年（里山での出没個体分は14頭加算）

3 主要施策

【主要施策】

1 有害鳥獣被害対策交付金

1 目的

有害鳥獣による農林作物への被害を防止する鳥獣被害対策事業に積極的に取り組んでいる市町村を支援するため、有害鳥獣被害対策交付金を交付（「しまね市町村総合交付金」（市町村課所管）の1メニューとして支援）

2 交付対象

市町村単独事業による有害鳥獣被害対策に係るものであれば、原則として幅広く対象

(1) 被害防除対策費

- ① 予 防 対 策：電気牧柵、防護柵、防鳥網、緩衝帯の設置等
- ② 追い払い対策：犬等による威嚇、爆音機、花火等

(2) 捕獲対策費

- ① 捕獲体制の整備：捕獲班の出動経費、捕獲奨励金、わな等捕獲用具等の整備費等
- ② 人 材 育 成：捕獲班員の狩猟者保険料、免許取得奨励金、狩猟者登録助成等

(3) 被害対策推進費

- ① 対策推進：対策協議会費、講習会開催費等
- ② 広 報：パンフ作成費等

※交付金の対象としない経費

- ・ 国庫補助金等及び他の県補助金等が交付されている事業
- ・ 市町村事務費及び市町村職員給与費
- ・ 上限単価（捕獲奨励金：サル@2万円、サル以外@1万円及び出動経費：@3千円）を超える経費

3 交付金の配分

県予算の範囲内で、交付金対象経費から特別交付税の額を控除し、残りの2分の1を県交付金として翌年度に交付

○被害防止計画に基づく有害鳥獣被害対策事業の場合（特別交付税は8割）

交付金対象経費		
交付金対象経費の8割(4/5)	1/10	1/10
特別交付税	県交付金	市町村費

→ 特別交付税が市町村事業費の8割になるため、県の交付金は対象経費の1割

○被害防止計画に基づかない有害鳥獣被害対策事業の場合（特別交付税は5割）

交付金対象経費		
交付金対象経費の5割(1/2)	1/4	1/4
特別交付税	県交付金	市町村費

→ 特別交付税が市町村事業費の5割で、県の交付金は対象経費の1/4（25%）

第8章 島根県の国有林

1 国有林野事業流域管理システムの推進に向けて行う取組の概要

森林の整備等を着実かつ適切に進めていくためには、流域（森林計画区）を単位として、民有林と国有林が連携して森林整備等を推進する流域管理システムの下で、流域の課題やニーズの的確な把握、森林計画等の策定のための意見調整、林業事業者の育成について民有林関係者等と連携して推進することが重要です。

具体的には、流域内で優先的に取り組むべき課題を整理し、県、市町村、地域住民の要望を踏まえ、以下の取組について取組内容等を年度毎に整理のうえ取り組むこととしています。

(1) 国有林野事業が率先して行う取組事項

- ① 民有林と連携した施業の推進
- ② 森林環境教育等への技術協力・フィールドの提供
- ③ 林業の低コスト化等に向けた技術開発
- ④ 森林・林業技術者等の育成
- ⑤ 木材の安定供給
- ⑥ その他（市町村森林整備計画等の作成支援、地域と連携した課題の解決）



安来市立南小学校・吉田寿会
里山整備モデル林記念植樹

(2) 平成29年度最重点取組目標の概要

- ① 公益重視の管理経営と森林・林業の再生への貢献
・国土の保全、地球温暖化防止等の公益的機能の維持・増進に努めます。
- ② 低コスト化や実現する施業モデルの展開と普及
・関係機関が連携した路網整備、低コスト化の推進及び研修会等の開催、フィールド提供に取り組みます。
- ③ 森林環境教育への積極的な取組の推進
・県内各地で地元小学生等を対象に植樹体験、森林教室、木工教室、椎茸植菌体験等の森林環境教育の実施に取り組みます。
- ④ 川上と川下の役割を認識する交流の取組
・川上と川下の住民が国有林に会して、森林整備を通じ、上下流域の役割等を再認識する交流に取り組みます。

2 国有林の資源状況

島根県の森林のうち約29千haの国有林野と約4千haの公有林野等官行造林地を国の所管により管理経営しています。

県内の国有林の64%が人工林であり、樹種別の蓄積割合をみると79%がスギ、ヒノキとなっています。

人工林の齢級構成では8齢級から12齢級が大半を占めており、森林施業の主体は間伐となっています。

民国連携による森林共同施業団地を中心とした間伐等の森林整備、路網整備等の事業を推進しています。

(1) 人天別面積割合

(単位 面積：ha)

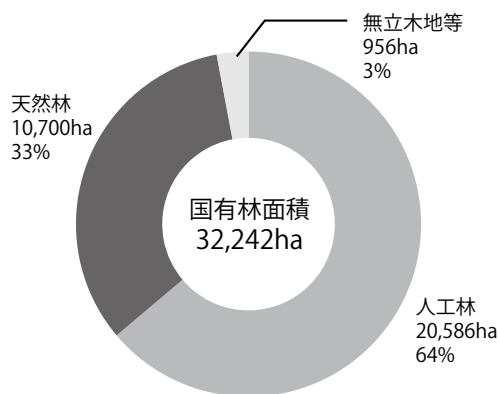
区分	人工林	天然林	無立木地等	計
面積	20,586	10,700	956	32,242
割合	64%	33%	3%	100%

(2) 人工林の樹種別蓄積(材積)割合

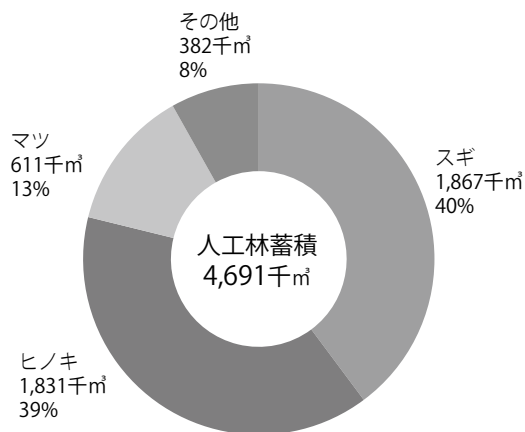
(単位 蓄積：千m³)

区分	スギ	ヒノキ	マツ	その他	計
蓄積	1,867	1,831	611	382	4,691
割合	40%	39%	13%	8%	100%

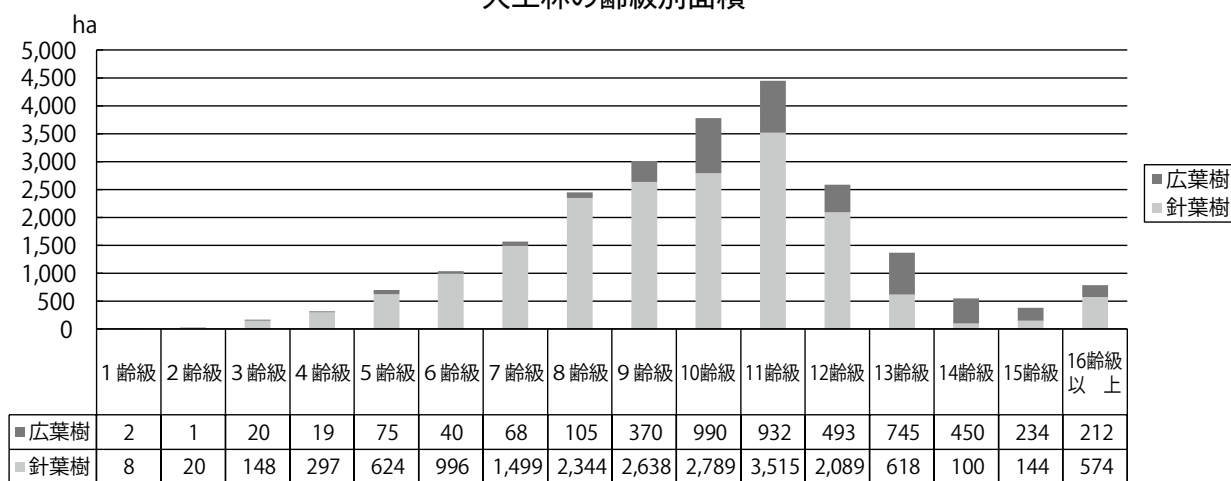
国有林の人天別面積割合



人工林の樹種別蓄積割合



人工林の齢級別面積



注1) 面積及び蓄積は、平成29年4月1日有効の国有林の地域別の森林計画書における計画対象区域の面積及び蓄積により作成した。

注2) 国有林には公有林野等官行造林地を含む。

3 民国連携による森林整備の推進

国有林とその周辺の民有林を「森林共同施業団地」として設定し、効率的な森林施業や作業路網の整備により、木材の安定的な供給体制の確立を目指します。

平成29年度期首で県内の14地域において森林整備推進協定を締結し、実施計画に基づく施業を実施しています。

また、各共同施業団地において、施業の実施結果を検証し、施業の効率化や低コスト化を図り、「森林共同施業団地」の質的向上へ向けて取り組みます。

(1) 森林共同施業団地の設定状況

○斐伊川流域 (単位：ha)

設定番号	設定年月日	団地名	面積	所在市町
1	H19. 5. 18	八川地域	298	奥出雲町
7	H20. 2. 27	程原・上赤名地域	746	飯南町
8	H20. 7. 29	井原谷・南谷地域	443	雲南市
14	H23. 3. 25	深野地域	1,666	雲南市
計			3,153	

○高津川流域 (単位：ha)

設定番号	設定年月日	団地名	面積	所在市町
2	H19. 8. 3	赤石地域	618	津和野町
9	H20. 10. 1	鹿足河内地域	850	吉賀町
10	H20. 10. 1	大谷地域	826	吉賀町
11	H20. 10. 1	大山地域	981	益田市
12	H28. 12. 20	平栃山・中ノ谷地域	1,144	津和野町 吉賀町
13	H20. 12. 10	細尾地域	562	吉賀町
計			4,981	

○江の川下流域 (単位：ha)

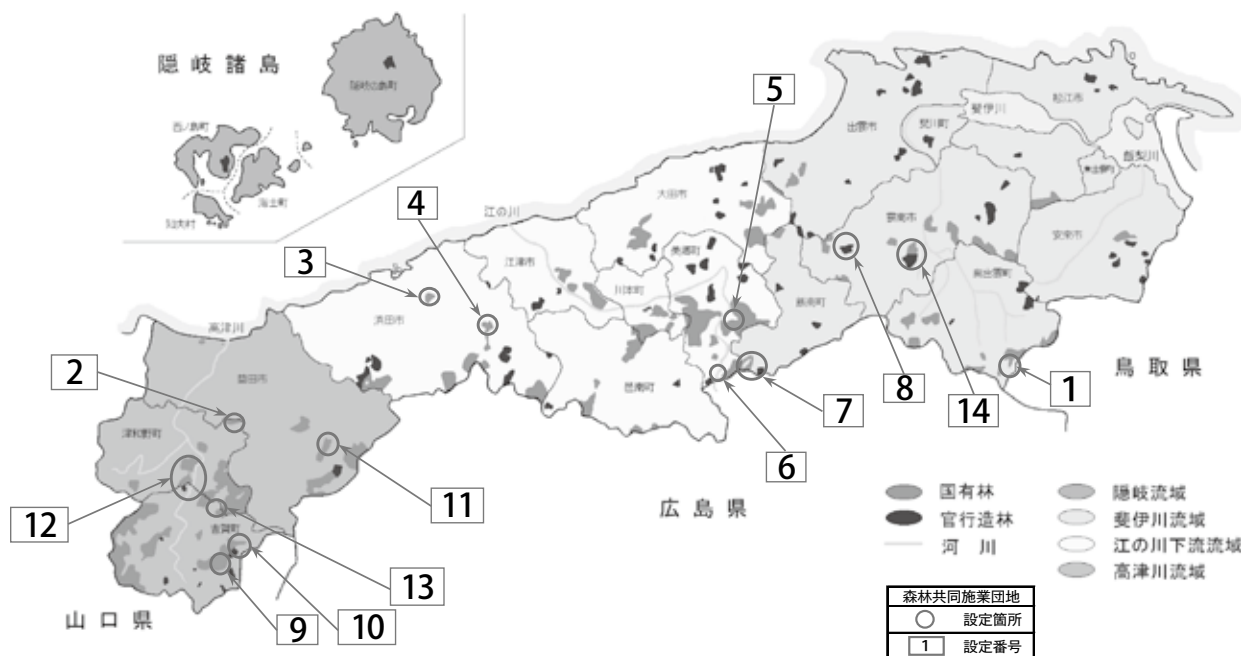
設定番号	設定年月日	団地名	面積	所在市町
3	H19. 8. 3	柿木山地域	324	浜田市
4	H19. 12. 25	雲井山北地域	206	浜田市
5	H20. 1. 30	潮・今山・曲山地域	410	美郷町
6	H20. 1. 30	田之原・挽木山地域	364	美郷町
計			1,304	

(単位：ha)

合計	設置箇所数	面積
	14カ所	9,438

森林共同施業団地設定箇所位置図

【島根県における民国連携森林整備推進協定締結箇所】



第2部 資料編

1 公益的機能を十分に発揮する「豊かな森」づくり

表 1-1-1 森林資源構成表

(人工林・天然林合計)

齢級	区分	針葉樹										広葉樹				合計	
		スギ	ヒノキ	アカマツ	クロマツ	カラマツ	その他	ブナ	ナ	クスギ	その他	針葉樹	広葉樹	合計	合		
1	面積	403	1,341	34	32	0	0	-	-	73	355	1,810	428	2,238			
	蓄積	-	-	-	-	-	-	-	-	-	-	-	-	-	-		
2	面積	292	1,771	34	31	6	6	2	2	48	1,258	2,135	1,325	3,461			
	蓄積	-	-	-	-	-	-	-	-	-	-	-	-	-			
3	面積	254	1,769	49	22	0	0	26	2,108	2,095	2,095	2,133	4,228				
	蓄積	5	234	3	38	1	152	277	152	429	277	152	429				
4	面積	17	3,734	235	46	6	6	66	4,855	4,946	4,946	4,921	9,866				
	蓄積	225	732	25	5	1	1	458	988	1,453	1,453	1,453	1,453				
5	面積	2,211	5,333	431	124	0	2	88	7,891	8,101	7,978	7,978	16,080				
	蓄積	747	1,339	65	18	1	1	59	3,068	3,068	899	3,068	3,967				
6	面積	1,418	7,578	189	98	2	2	186	10,882	11,239	11,068	11,068	22,308				
	蓄積	54	2,341	32	18	1	1	1,384	3,809	3,809	1,408	1,408	5,217				
7	面積	579	9,306	297	116	0	8	142	10,392	15,485	10,534	10,534	26,020				
	蓄積	2,928	3,406	65	25	0	3	20	1,460	6,425	1,480	1,480	7,906				
8	面積	9,702	11,471	2,584	242	1	1	18	9,110	23,999	9,128	9,128	33,127				
	蓄積	644	4,839	644	59	3	3	1,366	11,214	13,668	1,368	1,368	12,583				
9	面積	132	115	15	1	0	0	14	10,868	25,578	10,883	10,883	36,461				
	蓄積	6,860	3,390	1,953	187	0	0	17	1,740	12,390	1,743	1,743	14,133				
10	面積	11,272	4,208	11,267	1,092	1	2	9	18,009	27,841	18,019	18,019	45,860				
	蓄積	8,007	2,206	3,432	318	0	2	30,222	13,965	3,023	3,023	3,023	16,989				
11	面積	9,540	2,281	3,517	1,392	20	1	11	24,501	23,568	24,512	24,512	48,980				
	蓄積	7,296	1,298	62	444	0	7	0	4,307	12,562	4,308	4,308	16,871				
12	面積	12,398	1,934	11,240	2,245	47	3	35	43,192	27,867	43,228	43,228	71,094				
	蓄積	10,106	1,166	4,037	773	17	1	6	7,879	16,100	7,885	7,885	23,986				
13	面積	5,550	882	5,686	945	22	3	30	40,751	13,058	40,781	40,781	53,839				
	蓄積	4,783	543	2,149	347	9	6	6	7,676	7,682	7,682	7,682	15,514				
14	面積	1,555	257	2,915	520	5	0	30	26,198	5,252	26,228	26,228	31,481				
	蓄積	1,373	168	1,137	192	2	0	6	5,074	2,872	5,080	5,080	7,952				
15	面積	903	191	2,365	400	1	5	20	19,478	3,865	19,498	19,498	23,362				
	蓄積	821	129	966	152	1	4	0	3,874	2,072	3,877	3,877	5,950				
16	面積	663	1,713	399	399	0	0	10	12,735	2,939	12,746	12,746	15,685				
	蓄積	622	114	715	156	0	0	2	2,585	1,608	2,587	2,587	4,195				
17	面積	770	318	1,443	341	5	5	2	9,507	2,878	9,509	9,509	12,387				
	蓄積	710	225	619	142	0	0	0	1,968	1,701	1,968	1,968	3,669				
18	面積	585	176	1,085	274	1	1	0	3,665	2,121	3,667	3,667	5,787				
	蓄積	544	129	464	118	0	0	0	774	1,256	774	774	2,030				
19以上	面積	1,748	392	2,467	1,058	0	16	1	4,546	5,682	4,741	4,741	10,423				
	蓄積	1,689	300	1,086	426	0	18	43	980	3,519	1,024	1,024	4,543				
合計	面積	78,561	60,274	61,708	10,056	98	61	830	260,301	210,759	261,328	261,328	472,057				
	蓄積	59,890	20,909	28,287	3,381	36	39	96	45,633	100,763	45,772	45,772	146,535				
標準伐期未満	面積	22,919	49,502	1,269	470	2	26	166	16,406	74,187	16,632	16,632	90,819				
	蓄積	331	484	189	67	0	3	0	1,546	27,571	1,549	1,549	29,120				
標準伐期以上	面積	55,642	10,772	60,439	9,586	96	36	664	243,895	136,571	244,696	244,696	381,267				
	蓄積	42,811	6,278	20,720	3,314	35	34	44	44,087	73,192	44,223	44,223	117,415				
合計	面積	508	82	279	37	0	0	1	268	907	269	269	1,175				

単位 面積：ha、蓄積・成長量：千m³ 立竹：千束

モウソウ	面積	6,812
東	積	5,450
マダケ	面積	3,133
東	積	1,566
ハチク	面積	1,206
東	積	362
その他	面積	6
東	積	-
計	面積	11,157
東	積	7,378

伐採 跡地	スギ	163
	ヒノキ	36
	アカマツ	48
	クロマツ	7
	カラマツ	-
	その他針葉樹	0
未立木地	計	254
	計	8,773
計	計	9,027

森林合計	面積	492,271
蓄積	東	146,535
東	積	7,378

(注) ①表中の空欄は該当数値のないもの、
 ②表中においては総数と内訳の計が一致しないものがあるが、単位未満の四捨五入によるものである。
 ③竹林の束数は現地調査の結果に基づき、1ha当たりの蓄積束数の標準的な値を次のとおりとしていた。モウソウ800束/ha、マダケ500束/ha、ハチク300束/ha。

平成29年3月31日現在
 高根県農林水産部森林整備課調べ

表1-2 人工造林実績（育成単層林）

（単位：ha）

区分	県計 総面積	施 策 別						樹 種 別				計	
		補助	融資	森林機構 (旧総研)	林業公社	隠岐島前 復興公社	その他	スギ	ヒノキ	マツ	その他		
昭和55年度	3,969	1,900	177	691	1,105		96	1,529	2,192	219	29	3,969	
60年度	2,719	1,475	65	312	766		101	922	1,682	11	104	2,719	
平成2年度	1,866	708	8	490	597		63	451	1,375	9	31	1,866	
8年度	1,146	279	1	586	177	26	77	200	904	2	40	1,146	
13年度	697	154	8	442	30	37	26	85	572	0	40	697	
18年度	446	11	0	402	0	11	21	28	320	2	96	446	
20年度	390	17	0	333	0	13	26	34	259	4	92	390	
21年度	546	54	0	465	0	10	17	32	379	7	128	546	
22年度	272	86	0	156	0	12	18	39	145	9	78	272	
23年度	474	143	0	314	0	8	8	64	297	14	99	474	
24年度	393	173	0	201	0	9	10	107	196	13	77	393	
25年度	567	140	1	399	0	8	19	67	337	14	149	567	
26年度	471	167	0	293	0	7	4	78	266	8	120	471	
27年度	474	140	0	320	0	5	8	74	261	11	128	474	
28年度	419	138	0	260	0	7	13	69	230	4	116	419	
松江	松江市	13.41	7.17		4.72			1.52		9.96	1.22	2.23	13.41
	安来市	25.18	3.81		19.60			1.77	5.91	12.90		6.37	25.18
	センター計	38.59	10.98	0.00	24.32	0.00	0.00	3.29	5.91	22.86	1.22	8.60	38.59
雲南	雲南市	56.87	35.97		14.70			6.20	4.75	22.25		29.87	56.87
	奥出雲町	24.43	10.43		14.00				6.61	13.18		4.64	24.43
	飯南町	30.50	16.20		14.30				6.56	14.54		9.40	30.50
	センター計	111.80	62.60	0.00	43.00	0.00	0.00	6.20	17.92	49.97	0.00	43.91	111.80
出雲	出雲市	21.80	2.20		19.00			0.60	3.09	12.99	0.02	5.70	21.80
	センター計	21.80	2.20	0.00	19.00	0.00	0.00	0.60	3.09	12.99	0.02	5.70	21.80
県央	大田市	23.20	8.82		14.38				2.82	16.20	0.13	4.05	23.20
	川本町	5.75	2.05		3.70					3.80		1.95	5.75
	美郷町	21.99	8.70		13.29				2.55	14.15		5.29	21.99
	邑南町	34.69	7.89		26.80					26.37		8.32	34.69
	センター計	85.63	27.46	0.00	58.17	0.00	0.00	0.00	5.37	60.52	0.13	19.61	85.63
浜田	浜田市	35.37	12.21		22.01			1.15	7.61	20.59		7.17	35.37
	江津市	23.28	1.52		21.76				3.44	13.74		6.10	23.28
	センター計	58.65	13.73	0.00	43.77	0.00	0.00	1.15	11.05	34.33	0.00	13.27	58.65
益田	益田市	44.43	5.51		37.69			1.23	10.51	21.10	0.06	12.76	44.43
	津和野町	2.95	1.54		1.01			0.40	1.79	0.73		0.43	2.95
	吉賀町	34.87	1.28		33.25			0.34	1.60	24.15		9.12	34.87
	センター計	82.25	8.33	0.00	71.95	0.00	0.00	1.97	13.90	45.98	0.06	22.31	82.25
隠岐	隠岐の島町	13.08	13.08						9.31	1.61	0.93	1.23	13.08
	海士町	4.54					4.54		2.36	0.99	0.67	0.52	4.54
	西ノ島町	2.08					2.08			0.40	1.38	0.30	2.08
	知夫村	0.75					0.75				0.07	0.68	0.75
	支庁計	20.45	13.08	0.00	0.00	0.00	7.37	0.00	11.67	3.00	3.05	2.73	20.45

注1) 治山事業、補植、被害跡地造林を除く
 注2) 森林機構（森林総研）については、平成15年度よりモザイク施業に取り組んでおり、数値には残置森林の面積を含む。
 注3) 補助は、造林補助事業と森林整備加速化・林業再生事業を含む。
 注4) 更新伐跡地の植栽は、表1-4の樹下植栽に掲載。

表1-3 育成単層林整備実績

（単位：ha）

	下刈	雪起し	枝打	除伐	間伐	抜き伐り	整理伐	不良萌芽 の除去
平成5年度	12,326	1,773	4,109	4,555	1,470			
10年度	7,254	767	5,234	4,687	2,928	5		
15年度	4,067	839	1,766	1,754	2,707	108		
20年度	2,609	272	1,341	1,164	4,538	27		
24年度	1,440	132	1,018	1,116	2,861			2
25年度	1,624	14	1,778	1,100	2,830			4
26年度	1,725	221	756	965	2,717			1
27年度	1,853	221	373	898	2,527			
28年度	1,934	244	402	1,421	2,826			3

注) 平成5年度は、(旧)単層林整備実績とする。
 間伐実績には、除伐Ⅱを含む。
 治山事業、森林・山村多面的機能発揮対策事業および緊急雇用対策事業は含まない。
 計数は小数第1位を四捨五入しており、面積が0.5ha未満の場合は「0」と記載。

表 1-4 育成複層林整備実績

(単位：ha)

	樹下植栽等	下刈	雪起し	枝打ち	受光伐	除間伐	人工林整理伐	整理伐	モザイク更新伐
平成 5年度	41	125	14		61	2			
10年度	20	120	10		50			0	
15年度	38	95	15		69	10		4	
20年度	87	292	7		49	1	12	47	
24年度	12	259	42	12	12	7		16	40
25年度	2	178	2	22	10	11	11	27	89
26年度		137	11	5	3	21	8	39	132
27年度	41	102	3	17	3	75	6	21	204
28年度	38	118	11	0	1	64	11	5	152

注) 平成8年度は、(旧)複層林整備実績および(旧)育成天然林整備実績の合計。
計数は小数第1位を四捨五入しており、面積が0.5ha未満の場合は「0」と記載。

表 1-5 森林作業道等の開設実績

(単位：本、m)

区分 年度	造林公共事業		森林づくり 交付金		森林整備加速化・ 林業再生事業		合板・製材生産性 強化対策事業		治山事業		再生の森事業		新農林水産振興がら 地域応援総合事業		原木搬出作業道 開設事業		木質バイオマス県内全域 集荷体制支援事業		合計	
	路線数	延長	路線数	延長	路線数	延長	路線数	延長	路線数	延長	路線数	延長	路線数	延長	路線数	延長	路線数	延長	路線数	延長
23年度	19	11,423	0	0	141	185,916			0	0	10	5,800	2	1,200					172	204,339
24年度	7	6,399	0	0	161	141,178			0	0	4	1,707	1	500	48	15,072			221	164,856
25年度	7	7,199	0	0	171	152,344			0	0	1	500	5	722	65	18,148			249	178,913
26年度	1	1,167	0	0	198	234,231			0	0	3	1,950	4	4,970	56	20,214			262	262,532
27年度	0	0	0	0	272	256,871			0	0	6	2,005	1	410	33	10,103	29	13,615	341	283,004
28年度	0	0	0	0	50	59,286	176	196,902	0	0	4	1,795	1	298	50	14,481	38	15,491	319	288,253

表 1-6 間伐実績

(単位：ha)

区分	年度	平成13	14	15	16	17	20	21	22	23	24	25	26	27	28
	造林		2,519	2,462	2,122	2,406	2,816	3,224	2,764	1,162	1,083	690	550	2,138	889
定額							475	1,598	3,581	2,595	1,477	1,475	160	1,519	1,209
治山		860	1,288	1,083	1,087	892	346	274	173	183	74	190	137	58	83
水源林		259	372	132	330	192	967	1,185	1,846	1,120	735	883	540	352	907
県単独		304	434	355	379	581	1,293	821	750	760	706	711	715	653	569
その他		107	74	350	693	57	33	63	38	11	28	54	68	31	25
計		4,049	4,630	4,042	4,895	4,538	6,338	6,705	7,550	5,751	3,710	3,863	3,758	3,502	3,703

注1) 「造林」には、育成複層林整備等の抜き伐り等を含む。
注2) 「定額」には、未整備モデル事業 (H19～H21)、条件不利事業 (H21～H22)、
加速化事業 (H21～H27)、合板・製材生産性強化対策事業 (H28～)、森林・山村多面的機能発揮対策事業 (H28～) を含む。

表 1-7 樹種別山行苗生産量

(単位：千本)

樹種	年度	7	12	17	19	20	21	22	23	24	25	26	27	28
	挿木スギ		587	342	62	74	75	83	98	91	96	106	124	136
実生スギ		81	34	17	17	10	7	7	19	14	18	15	56	106
ヒノキ		3,127	2,068	904	862	869	997	602	712	618	620	559	797	670
アカマツ		4	2	1	1	4	7	5	7	29	29	9	6	6
クロマツ		31	19	7	12	19	40	33	39	47	58	51	31	28
クスギ			16	24	39	48	32	37	34	30	52	54	36	25
計		3,830	2,481	1,015	1,005	1,025	1,166	782	902	834	882	812	1,062	977

注) 平成20年度以降は、アカマツ、クロマツ苗はすべて松くい虫抵抗性である

表 1-8 林業用種子採取量

(単位：kg)

樹種 \ 年度	7	12	17	19	20	21	22	23	24	25	26	27	28
スギ	15	10	4	3	4	11	3	20	16	27	15	21	18
ヒノキ	360	125	150	40	30	75	2	115	16	69	19	38	109
アカマツ	1	1		4	1	4	4	3	0	4	4	2	1
クロマツ	2	1		10	11	0	11	5	0	9	4	1	6
クヌギ		200	95	115	77	93	82	70	77	30	7	89	60
計	378	337	249	172	123	183	101	214	110	138	49	151	193

注) 平成18年度以降は、アカマツ、クロマツ種子は、松くい虫抵抗性である。

表 1-9 県行造林期別・会社別実施状況 (平成29年3月末現在)

(単位：件、ha)

区 分	種 別	植栽年度	契約件数	契約面積
県行治水造林	第一期治水造林	昭和18	1	6
	第二期 〃	22～29	3	13
	第三期 〃	30	1	5
	第四期 〃	37～38	1	30
	森林資源造成林	26～32	4	90
	植樹祭記念造林	46	1	10
	計		11	153
県行パルプ資材造林	日本製紙(株)	昭和29～36	2	46
	王子製紙(株)	30～37	1	35
	北越紀州製紙(株)	19～37	2	18
	計		5	99
合 計			16	252

表 1-10 保安林の指定状況 (平成29年3月末現在)

(単位：ha)

区 分	森林面積	保安林指定 実面積	保安林指定 延べ面積	水源かん養 保安林	土砂流出防備 保安林	土砂崩壊防備 保安林
国有林	32,242	28,867	30,822	28,519	191	80
民有林	492,472	167,493	172,075	150,693	11,672	1,239
計	524,714	196,360	202,897	179,212	11,863	1,319

飛砂防備保安林	防風保安林	水害防備保安林	潮害防備保安林	干害防備保安林	なだれ防止 保安林	落石防止保安林
—	25	—	—	230	—	17
96	365	0	1	85	132	107
96	390	0	1	315	132	124

防火保安林	魚つき保安林	航行目標保安林	保健保安林	風致保安林
—	—	—	1,760	—
11	858	0	6,265	551
11	858	0	8,025	551

表 1-11 平成29年度治山事業実施計画

(単位：百万円)

事業区分	H29予算	
	箇所数	工事費
補助治山事業	49	796
山地治山総合対策	26	601
復旧治山	14	392
緊急予防治山	5	86
地すべり防止	2	60
防災林造成	5	63
水源地域等保安林整備	23	195
水源地域整備	5	130
水源森林再生対策	3	94
水源の里保全緊急整備	2	36
保安林整備	18	65
保安林改良	-	-
保育	18	65
農山漁村地域整備交付金事業	9	217
治山事業	9	217
予防治山	1	20
林地荒廃防止	8	197
国庫事業 計	58	1,013
県単 自然災害防止事業	9	148
県単事業 計	9	148
合 計	67	1,161

注) 補助治山事業及び農山漁村地域整備交付金事業は国認証額を計上している。
県単事業は当初予算を計上している。

表 1-12 再生の森事業実績

(単位：ha)

		平成17年度	18	19	20	21	22	23	24	25	26	27	28	計
松江	松江市	12.30		12.32	19.85	20.74	3.47	15.03	12.00	21.73	28.66	16.80	20.02	182.92
	安来市	11.43	30.48	52.91	71.19	43.61	46.62	39.46	45.59	40.08	23.72	28.87	8.28	442.24
	計	23.73	30.48	65.23	91.04	64.35	50.09	54.49	57.59	61.81	52.38	45.67	28.30	625.16
雲南	雲南市	29.78	23.23	41.97	61.16	40.96	34.08	21.65	7.60	8.74	13.67	16.43	29.02	328.29
	奥出雲町	1.60	2.49	34.94	93.73	59.73	40.75	51.95	50.55	38.58	35.62	35.71	34.83	480.48
	飯南町			16.98	16.00	14.84	13.00	17.38	22.60	22.44	3.00	7.05	15.25	148.54
	計	31.38	25.72	93.89	170.89	115.53	87.83	90.98	80.75	69.76	52.29	59.19	79.10	957.31
出雲	出雲市	25.20	6.80	34.23	51.35	39.02	31.96	39.48	41.90	47.91	49.70	45.88	40.30	453.73
	計	25.20	6.80	34.23	51.35	39.02	31.96	39.48	41.90	47.91	49.70	45.88	40.30	453.73
県央	大田市	44.33	49.83	69.99	87.90	53.60	40.27	42.63	30.11	30.32	41.52	28.15	32.25	550.90
	川本町	23.60	14.00	46.50	48.04	56.90	46.77	3.09	12.44	21.52	41.40	20.11	7.90	342.27
	美郷町		1.76	15.22	79.24	23.40	40.77	48.37	43.24	48.17	53.08	53.70	52.81	459.76
	邑南町			22.93	39.16	48.02	24.67	42.10	49.21	48.55	47.66	43.04	31.57	396.91
	計	67.93	65.59	154.64	254.34	181.92	152.48	136.19	135.00	148.56	183.66	145.00	124.53	1,749.84
浜田	浜田市	5.11	38.26	77.74	71.80	50.23	60.41	64.57	47.99	20.26	45.70	38.85	48.42	569.34
	江津市	3.31	5.49	47.79	106.60	52.54	43.22	40.02	39.81	42.77	45.58	59.87	44.41	531.41
	計	8.42	43.75	125.53	178.40	102.77	103.63	104.59	87.80	63.03	91.28	98.72	92.83	1,100.75
益田	益田市	31.23	41.57	191.15	254.18	90.92	113.55	140.25	95.13	92.62	58.09	40.99	44.54	1,194.22
	津和野町	4.69	24.38	97.72	97.44	107.47	62.16	84.61	57.84	70.63	64.78	48.66	51.86	772.24
	吉賀町	13.74	12.06	12.90	51.92	61.62	71.90	19.63	57.32	67.59	98.81	126.25	65.48	659.22
	計	49.66	78.01	301.77	403.54	260.01	247.61	244.49	210.29	230.84	221.68	215.90	161.88	2,625.68
隠岐	隠岐の島町	8.00	63.93	112.70	119.21	54.54	66.27	79.00	72.21	80.94	56.13	41.87	39.74	794.54
	海士町			11.55	12.65	13.56	5.45		4.08	5.03	8.09	0.84	2.04	63.29
	西ノ島町				5.81	11.44	3.01		16.42					36.68
	知夫村				4.00		0.94	7.00						11.94
計	8.00	63.93	124.25	141.67	79.54	75.67	86.00	92.71	85.97	64.22	42.71	41.78	906.45	
県計	214.32	314.28	899.54	1,291.23	843.14	749.27	756.22	706.04	707.88	715.21	653.07	568.72	8,418.92	

表 1-13 みーもの森づくり事業採択件数状況

	市町村	第1期対策合計 (H17～H21)						第2期対策合計 (H22～H26)						H27						H28						合計					
		A		B		C		A		B		C		計		A		B		C		計		A		B		C		計	
松江	松江市	5	14	6	25	15	7	6	28	3							5						28	21	13	3	65				
	安来市		5		5																			5				5			
雲南	小計	5	19	6	30	15	7	6	28	3							5						28	26	13	3	70				
	雲南市	2	11	2	15	10	8	1	19	5	1						4	1					21	21	3	4	49				
	奥出雲町	1	4		5	2			3	1							1						5	4	1	4	14				
	飯南町		3	1	4				2	2	1												1	3	4		8				
出雲	小計	3	18	3	24	12	8	4	24	7	1						12	4					27	28	8	8	71				
	出雲市	5	11	1	17	22	2		24	5	1						6	1					38	15	1		54				
	小計	5	11	1	17	22	2		24	5	1						6	1					38	15	1		54				
	大田市	4	9	3	16	1	6	1	8		1						1	2					5	16	4	2	27				
県央	川本町	3	2	1	6	2			2														5	2	1		8				
	美郷町		1	1	2																				1	1	2				
	邑南町	3	2	2	7				5	1							3	1					6	2	8	2	18				
	小計	10	14	7	31	3	6	6	15	1	1						5	2					16	21	14	4	55				
浜田	浜田市	1	4	5	10	6	5	1	12	1							3	1					8	9	9	1	27				
	江津市	1			1	1	1	2	4								0						2	2	2		6				
	小計	2	4	5	11	7	6	3	16	1							3	1					10	11	11	1	33				
	益田市	9	9	8	26	8	2	2	12	1	1						3	6					18	14	11	6	49				
益田	吉賀町		2	2	4		1		1															3	2	2	5				
	津和野町		4	2	6	1	5	1	7	1							2							9	3	1	15				
	小計	9	15	12	36	9	8	3	20	2	1						4	8					20	26	16	7	69				
	隠岐の島町	3	2	1	6	2	1	1	4								1	1					5	3	2	2	12				
隠岐	海士町	1		4	5		3		3								1	1					2	3	4	2	11				
	西ノ島町										2													2			2				
	知夫村					1		1	2														1		1		2				
	小計	4	2	5	11	3	4	2	9		2						4	4					8	8	7	27					
合計	38	83	39	160	71	41	24	136	19	6	3	15	43	4	19	5	4	12	40	147	135	70	23	379							

注：単位＝団体、A＝森を保全する取り組み（植樹活動など）、B＝森を利用する取り組み（木工教室など）、C＝併用、D＝森で学ぶ取組（H27～）

表 1-14 みーもの森づくり事業県民参加状況

市町村	第1期対策 (H17～H21)											第2期対策 (H22～H26)							第3期対策 (H27～H31)						
	H17	H18	H19	H20	H21	計	H22	H23	H24	H25	H26	計	H23	H24	H25	H26	H27	H28	H29	H30	H31	計			
松江	1,090	1,702	2,104	1,982	2,492	9,370	1,504	2,701	2,267	4,135	3,955	14,562	304	87	251	59	248	949	214	353	36	410	1,013	949	1,013
安来市	228	298	887	813	165	2,391	20					20													
小計	1,318	2,000	2,991	2,795	2,657	11,761	1,524	2,701	2,267	4,135	3,955	14,582	304	87	251	59	248	949	214	353	36	410	1,013	949	1,013
雲南市	498	345	494	588	1,057	2,982	278	561	743	1,070	1,459	4,111	3	31	5	228	346	613	22	6	119	165	380	692	613
奥出雲町	170	334	427	644	431	2,006	12	55	161	118	215	561		129	11	83	40	263	40	10	120	35	40	245	263
飯南町	50	315	296	164	151	976	356	76	1,437	6	360	2,235	7			93	267	367			150	60	270	480	367
小計	718	994	1,217	1,396	1,639	5,964	646	692	2,341	1,194	2,034	6,907	10	160	16	404	653	1,243	62	16	389	260	690	1,417	1,243
出雲市	682	2,376	630	3,062	2,685	9,435	12,022	2,246	1,379	1,412	1,555	18,614	94	155		440	3,208	3,897	69		100	101	786	1,056	3,897
小計	682	2,376	630	3,062	2,685	9,435	12,022	2,246	1,379	1,412	1,555	18,614	94	155		440	3,208	3,897	69		100	101	786	1,056	3,897
大田市	278	1,233	2,311	822	1,338	5,982	1,709	1,123	1,082	1,085	826	5,825		107		140	247				247		247	247	247
川本町	32	344	909	418	141	1,844	17	17	6		95	135	22		16			38			7		7	38	7
美郷町		24	24	235	98	381	86	70				156													
邑南町		817	206	311	645	1,979	343	249	117	201	99	1,009	90	42		44	176	461		43	42	50	135	176	135
小計	310	2,418	3,450	1,786	2,222	10,186	2,155	1,459	1,205	1,286	1,020	7,125	112	149	5	16	184	461	290	290	7	42	50	389	461
浜田市	782	17	355	866	1,230	3,250	1,965	1,026	943	475	1,123	5,532	5	1,015	5	5	490	1,520	912	5	5	35	122	1,079	1,520
江津市				70		70	164	352	454	74	92	1,136	32	21				53	21				102	123	53
小計	782	17	355	936	1,230	3,320	2,129	1,378	1,397	549	1,215	6,668	37	1,036	5	5	490	1,573	933	5	5	35	224	1,202	1,573
益田市	1,153	4,203	3,397	3,829	3,185	15,767	1,720	2,843	813	792	738	6,906	15	58	50	807	930				30	82	819	930	930
吉賀町	50	259	76	83	46	514	167		115	2	1	285	1					1	1						
津和野町	45	90	200	200	115	650	85	485	319	604	459	1,952	436	40	105	52	633	633		97	65	70	232	633	
小計	1,248	4,552	3,673	4,112	3,346	16,931	1,972	3,328	1,247	1,398	1,198	9,143	451	1	98	155	859	1,564	1	97	95	152	819	1,164	1,564
隠岐の島町	110	404	587	759	722	2,582	284	38		123	44	489	9					9		72			72	9	72
海士町		330	234	185	384	1,133	362		223	510	134	1,229	47	27				74	93	21			59	173	74
西ノ島町			85			85											236	236				150		150	236
知夫村			94			94		17	11	8	29	65	8		12		20				12		12	20	12
小計	110	734	1,000	944	1,106	3,894	646	55	234	641	207	1,783	17	47	27	12	236	339	93	93	12	150	59	407	339
合計	5,168	13,091	13,316	15,031	14,885	61,491	21,094	11,859	10,070	10,615	11,184	64,822	1,025	1,486	546	1,091	5,878	10,026	1,372	854	608	776	3,038	6,648	10,026

表 1-15 CO₂吸収認証に係る実績推移

H24	施業種及び面積					CO ₂ 認証量 (t-CO ₂ /年)
	下刈	植栽	除伐	間伐	計(ha)	
実践型	7.62	1.90			9.52	43.20
寄附型		3.46		27.70	31.16	214.82
活動支援型				1.01	1.01	5.55
寄附者提案型					0.00	0.00
計	7.62	5.36	0.00	28.71	41.69	263.57

H25	施業種及び面積					CO ₂ 認証量 (t-CO ₂ /年)
	下刈	植栽	除伐	間伐	計(ha)	
実践型	10.96	2.46			13.42	63.45
寄附型	1.21	0.93		22.32	24.46	166.77
活動支援型		0.40			0.40	2.48
寄附者提案型		19.43	2.00		21.43	83.13
計	12.17	23.22	2.00	22.32	59.71	315.83

H26	施業種及び面積					CO ₂ 認証量 (t-CO ₂ /年)
	下刈	植栽	除伐	間伐	計(ha)	
実践型	13.94	0.90			14.84	69.80
寄附型	2.14	0.63		22.71	25.48	156.38
活動支援型	0.19	0.13			0.32	1.70
寄附者提案型	18.94	46.41	5.00		70.35	275.63
計	35.21	48.07	5.00	22.71	110.99	503.51

H27	施業種及び面積					CO ₂ 認証量 (t-CO ₂ /年)
	下刈	植栽	除伐	間伐	計(ha)	
実践型	14.07	0.40	1.00	8.21	23.68	139.21
寄附型	2.77	0.25		10.46	13.48	90.90
活動支援型					0.00	0.00
寄附者提案型	62.98	37.88	10.79		111.65	471.30
計	79.82	38.53	11.79	18.67	148.81	701.41

H28	施業種及び面積					CO ₂ 認証量 (t-CO ₂ /年)
	下刈	植栽	除伐	間伐	計(ha)	
実践型	7.65	1.50			9.15	41.07
寄附型	3.02	3.13		8.67	14.82	73.60
活動支援型				0.50	0.50	5.00
寄附者提案型	7.54	99.17	15.75		122.46	527.04
計	18.21	103.80	15.75	9.17	146.93	646.71

H22～H28計	施業種及び面積					CO ₂ 認証量 (t-CO ₂ /年)
	下刈	植栽	除伐	間伐	計(ha)	
実践型	64.74	11.61	1.00	9.21	86.56	437.71
寄附型	9.14	11.32	3.90	105.84	130.20	867.01
活動支援型	0.19	0.53	0.00	1.51	2.23	14.73
寄附者提案型	89.46	202.89	33.54	0.00	325.89	1,357.10
計	163.53	226.35	38.44	116.56	544.88	2,676.55

CO₂ 吸収認証件数の推移

区分	企業等				件数(件)
	企業	団体	個人	計(社)	
H22	6	2	0	8	12
H23	8	2	0	10	12
H24	16	6	3	25	31
H25	11	4	0	15	18
H26	10	4	0	14	17
H27	10	4	0	14	14
H28	14	2	0	16	16
計	75	24	3	102	120

2. 林業・木材産業の振興

表2-1 林道密度

(単位：ha、m、m/ha)

県所管	市町村名	旧市町村名 (市町村合併前)	平成26年度末現在			平成27年度末現在			平成28年度末現在		
			民有林面積	林道延長	密度	民有林面積	林道延長	密度	民有林面積	林道延長	密度
松江	松江市	松江市	9,016	46,935	5.2	8,975	47,195	5.3	8,975	47,275	5.3
		鹿島町	2,017	12,854	6.4	2,014	12,854	6.4	2,014	12,854	6.4
		島根町	3,116	18,874	6.1	3,110	18,874	6.1	3,110	18,874	6.1
		美保関町	4,288	13,572	3.2	4,286	13,572	3.2	4,286	13,572	3.2
		東出雲町	1,984	5,362	2.7	1,974	5,362	2.7	1,974	5,362	2.7
		八雲村	4,161	5,511	1.3	4,161	5,511	1.3	4,161	5,511	1.3
		玉湯町	1,617	13,731	8.5	1,617	13,731	8.5	1,617	13,731	8.5
		宍道町	2,912	7,616	2.6	2,912	7,616	2.6	2,912	7,616	2.6
	八束町	7	0	0.0	7	0	0.0	7	0	0.0	
	計	29,118	124,455	4.3	29,056	124,715	4.3	29,056	124,795	4.3	
	安来市	安来市	4,064	0	0.0	4,064	0	0.0	4,064	0	0.0
		広瀬町	17,782	24,909	1.4	17,782	24,909	1.4	17,783	24,909	1.4
		伯太町	7,545	1,020	0.1	7,547	1,020	0.1	7,543	1,020	0.1
		計	29,391	25,929	0.9	29,394	25,929	0.9	29,390	25,929	0.9
センター計	58,509	150,384	2.6	58,450	150,644	2.6	58,446	150,724	2.6		
雲南	雲南市	大東町	10,623	34,418	3.2	10,624	34,418	3.2	10,628	34,418	3.2
		加茂町	1,666	557	0.3	1,663	557	0.3	1,663	557	0.3
		木次町	3,875	4,438	1.1	3,735	4,438	1.2	3,735	4,438	1.2
		三刀屋町	6,275	22,171	3.5	6,237	22,171	3.6	6,237	22,171	3.6
		吉田村	9,381	52,077	5.6	9,310	52,077	5.6	9,306	52,077	5.6
		掛合町	8,787	35,051	4.0	8,781	35,051	4.0	8,781	35,051	4.0
		計	40,606	148,712	3.7	40,350	148,712	3.7	40,350	148,712	3.7
	奥出雲町	仁多町	14,173	25,435	1.8	14,110	25,435	1.8	14,110	25,435	1.8
		横田町	14,412	24,315	1.7	14,400	24,315	1.7	14,400	24,315	1.7
		計	28,585	49,750	1.7	28,510	49,750	1.7	28,510	49,750	1.7
	飯南町	頓原町	10,637	43,551	4.1	10,633	43,551	4.1	10,633	43,551	4.1
		赤来町	9,716	33,171	3.4	9,711	33,996	3.5	9,711	34,502	3.6
		計	20,353	76,722	3.8	20,344	77,547	3.8	20,344	78,053	3.8
	センター計	89,544	275,184	3.1	89,204	276,009	3.1	89,204	276,515	3.1	
出雲	出雲市	出雲市	8,745	75,275	8.6	8,746	75,275	8.6	8,714	75,275	8.6
		平田市	7,821	14,155	1.8	7,820	14,155	1.8	7,820	14,155	1.8
		斐川町	2,027	0	0.0	2,027	0	0.0	2,015	0	0.0
		佐田町	9,116	52,520	5.8	9,109	52,520	5.8	9,109	52,520	5.8
		多伎町	4,379	17,902	4.1	4,367	18,002	4.1	4,367	18,002	4.1
		湖陵町	1,240	11,436	9.2	1,240	11,436	9.2	1,240	11,436	9.2
		大社町	2,841	1,502	0.5	2,847	1,502	0.5	2,847	1,502	0.5
	計	36,169	172,790	4.8	36,155	172,890	4.8	36,111	172,890	4.8	
センター計	36,169	172,790	4.8	36,155	172,890	4.8	36,111	172,890	4.8		
県央	大田市	大田市	23,990	42,678	1.8	23,983	42,678	1.8	23,916	42,678	1.8
		仁摩町	2,360	8,348	3.5	2,360	8,348	3.5	2,338	8,348	3.6
		温泉津町	5,777	0	0.0	5,777	0	0.0	5,729	0	0.0
		計	32,127	51,026	1.6	32,120	51,026	1.6	31,984	51,026	1.6
	川本町	7,767	18,307	2.4	7,763	18,307	2.4	7,748	18,307	2.4	
	美郷町	邑智町	15,205	71,070	4.7	15,198	71,070	4.7	15,199	71,070	4.7
		大和村	5,312	48,877	9.2	5,310	49,045	9.2	5,310	49,045	9.2
		計	20,517	119,947	5.8	20,508	120,115	5.9	20,510	120,115	5.9
	邑南町	羽須美村	6,302	35,457	5.6	6,300	35,457	5.6	6,300	35,457	5.6
		瑞穂町	17,783	96,846	5.4	17,781	96,846	5.4	17,781	97,743	5.5
		石見町	11,060	63,995	5.8	11,053	63,995	5.8	11,053	63,995	5.8
		計	35,145	196,298	5.6	35,133	196,298	5.6	35,134	197,195	5.6
	センター計	95,556	385,578	4.0	95,524	385,746	4.0	95,376	386,643	4.1	
	浜田	浜田市	浜田市	11,439	30,455	2.7	11,438	30,455	2.7	11,429	30,455
金城町			13,722	20,041	1.5	13,718	20,041	1.5	13,717	20,041	1.5
旭町			10,333	35,893	3.5	10,335	36,243	3.5	10,335	36,243	3.5
弥栄村			8,416	42,723	5.1	8,531	42,723	5.0	8,531	42,723	5.0
三隅町			10,273	30,619	3.0	10,271	30,619	3.0	10,270	30,619	3.0
計		54,183	159,731	2.9	54,292	160,081	2.9	54,282	160,081	2.9	
江津市		江津市	11,578	18,387	1.6	11,524	18,387	1.6	11,523	18,387	1.6
		桜江町	8,766	19,703	2.2	8,751	19,703	2.3	8,751	19,703	2.3
		計	20,344	38,090	1.9	20,274	38,090	1.9	20,274	38,090	1.9
センター計		74,527	197,821	2.7	74,567	198,171	2.7	74,556	198,171	2.7	

県所管	市町村名	旧市町村名 (市町村合併前)	平成26年度末現在			平成27年度末現在			平成28年度末現在			
			民有林面積	林道延長	密度	民有林面積	林道延長	密度	民有林面積	林道延長	密度	
益田	益田市	益田市	22,502	31,128	1.4	22,414	31,128	1.4	22,405	31,128	1.4	
		美都町	11,746	15,953	1.4	11,745	15,953	1.4	11,745	15,953	1.4	
		匹見町	26,859	54,594	2.0	26,666	54,594	2.0	26,666	54,594	2.0	
		計	61,107	101,675	1.7	60,824	101,675	1.7	60,816	101,675	1.7	
	津和野町	津和野町	12,258	26,678	2.2	12,261	27,182	2.2	12,260	27,182	2.2	
		日原町	12,078	79,232	6.6	12,079	79,232	6.6	12,079	79,232	6.6	
		計	24,336	105,910	4.4	24,340	106,414	4.4	24,339	106,414	4.4	
	吉賀町	柿木村	8,188	39,905	4.9	8,181	39,905	4.9	8,181	39,905	4.9	
		六日市町	15,738	40,250	2.6	15,739	40,250	2.6	15,739	40,250	2.6	
		計	23,926	80,155	3.4	23,921	80,155	3.4	23,920	80,155	3.4	
	センター計			109,369	287,740	2.6	109,084	288,244	2.6	109,075	288,244	2.6
	内地計			463,674	1,469,497	3.2	462,984	1,471,704	3.2	462,768	1,473,187	3.2
	隠岐	隠岐の島町	西郷町	10,151	58,490	5.8	10,132	58,672	5.8	10,133	58,672	5.8
布施村			1,764	24,015	13.6	1,755	24,015	13.7	1,755	24,015	13.7	
五箇村			4,575	54,771	12.0	4,563	54,771	12.0	4,564	54,771	12.0	
都万村			4,439	50,010	11.3	4,433	50,010	11.3	4,433	50,010	11.3	
計			20,929	187,286	8.9	20,885	187,468	9.0	20,886	187,468	9.0	
海士町		2,578	11,956	4.6	2,566	11,956	4.7	2,566	11,956	4.7		
西ノ島町		4,946	31,811	6.4	4,945	31,811	6.4	4,945	31,811	6.4		
知夫村		1,106	0	0.0	1,106	0	0.0	1,106	0	0.0		
支庁計			29,559	231,053	7.8	29,502	231,235	7.8	29,503	231,235	7.8	
離島計			29,559	231,053	7.8	29,502	231,235	7.8	29,503	231,235	7.8	
合計			493,233	1,700,550	3.4	492,486	1,702,939	3.5	492,271	1,704,422	3.5	

注) 林道のない市町村: 斐川町、温泉津町、知夫村
林道延長には、軽車道の延長は含まない。

表2-2 主要林業機械保有状況の推移

(単位: 台)

機種名	摘要	年 度					
		5	10	15	20	25	27
小型集材機	動力10PS未満	352	304	229	113	40	41
大型集材機	動力10PS以上	563	443	250	149	79	84
自走式搬器		25	29	22	13	6	5
リモコンウインチ		2	10	15	15	13	17
小型運材車	動力20PS未満	506	441	284	166	34	37
大型運材車	動力20PS以上	68	69	57	49	12	18
フォークリフト		112	95	89	56	40	46
フォークローダ		10	6	5	8	2	4
トラック	グラップル付き		35	10	23	29	31
トラック	クレーン付き	209	168	122	48	30	35
バックホー		67	69	66	59	40	45
チェーンソー		10,788	9,696	9,475	4,452	1,301	1,177
刈払機		11,766	10,790	10,708	5,186	1,233	1,027
動力枝打ち機	木登り式	171	184	181	99	53	46
動力枝打ち機	その他	413	555	578	332	61	75
グラップルソー		32	42	52	26	50	55
タワーヤーダ		2	3	6	7	7	6
スイングヤーダ			2	9	23	40	43
プロセッサ		1	4	7	11	13	19
ハーベスタ				1	9	26	25
フォワーダ			2	6	20	47	49
スキッダ			1	1	1	1	1
その他の高性能林業機械				10	14	38	35

〔平成27年度林業機械の保有状況調査結果〕(平成28年3月31日現在)

表2-3 林業産出額

(単位：千万円・%)

年次	区分 林業産出額	部門別林業産出額			
		木材	薪炭	栽培きのこ	林野副産物
平成2年	1,590	1,305	8	271	8
7	998	757	5	235	1
12	711	552	4	154	—
17	461	306	12	143	1
18	450	279	11	160	0
19	410	240	11	159	0
20	493	286	9	198	0
21	454	247	8	198	0
22	482	296	9	178	0
23	523	328	9	186	0
24	529	337	10	182	0
25	507	338	11	158	0
26	567	387	12	168	0
27	566	387	11	167	0
28構成比	100%	68%	2%	30%	0%
前年対比	99.8%	100.0%	91.7%	99.4%	—

資料：農林水産省統計部「生産林業所得統計報告書」

表2-4 樹種別素材生産量

(単位：千m³・%)

年次	樹種 合計	針葉樹					広葉樹
		小計	マツ	スギ	ヒノキ	その他針	
平成2年	656	335	244	65	26	0	321
7	405	259	171	65	22	1	146
12	337	209	114	75	20	0	128
17	287	189	62	96	14	17	98
18	276	167	57	96	14	0	109
19	285	194	46	132	16	0	91
20	326	224	37	172	15	0	102
21	283	193	37	140	16	0	90
22	331	241	39	181	20	0	90
23	314	227	37	167	23	0	87
24	374	273	46	195	32	0	101
25	384	282	40	216	26	0	102
26	407	318	42	232	41	3	89
27	475	335	48	237	50	0	140
28	527	409	39	308	62	0	118
28構成比	100.0%	77.6%	7.4%	58.4%	11.8%	0.0%	22.4%
前年対比	110.9%	122.1%	81.3%	130.0%	124.0%	—	84.3%

資料：農林水産省統計部編「木材需給報告書」、H19から「木材統計」、林業課調べ

表2-5 用途別素材生産量

(単位：千m³・%)

年次	樹種	製材用	パルプ用	合板用	木材チップ用	その他用	合計
平成2年		257	4	0	390	5	656
7		212		1	180	5	398
12		144		0	157	3	304
17		112		29	146		287
18		100		39	137		276
19		93		73	119		285
20		81		120	125		326
21		78		96	109		283
22		81		124	126		331
23		78		127	109		314
24		80		152	142		374
25		87		149	148		384
26		89		153	165		407
27		92		142	241		475
28		103		148	276		527
28構成比		19.5%		28.1%	52.4%		129.5%
対前年比		112.0%		104.2%	114.5%		110.9%

資料：農林水産省統計部編「木材需給報告書」、H19から「木材統計」、林業課調べ

表2-6 出力階層別素材消費量及び用途別製材品出荷量

(単位：千m³)

区分 年次	消費量				出荷量								
	7.5~ 75.0kw	75.0~ 300.0kw	300.0kw 以上	計	建築用材				土木建築 用材	木箱仕組板・ こん包用材	家具建具 用材	その他	計
					小計	板類	ひき割類	ひき角類					
平成2年	176	155	82	413	211	41	66	104	14	48	16	3	292
7	133	173	59	365	199	39	59	101	9	32	11	8	259
12	79	112	55	246	132	31	34	67	8	17	2	5	164
17	41	69	45	155	81	25	21	35	2	15	1	2	101
18	27	70	45	142	72	21	22	29	3	14	0	3	92
19	28	63	44	135	68	20	20	28	2	14	0	4	88
20	26	58	40	124	56	18	18	20	2	14	0	4	76
21	25	49	33	107	47	15	14	18	3	12	0	4	66
22	22	50	36	108	45	14	15	16	1	15	0	6	67
23	22	48	38	108	45	17	10	18	2	14	0	6	67
24	23	46	37	106	40	14	12	14	2	16	0	5	63
25	23	47	35	105	43	14	11	18	3	16	X	X	67
26	20	48	35	103	41	14	11	16	3	14	1	4	63
27	22	46	35	103	39	13	11	15	2	16	X	X	61
28	21	43	43	107	33	10	9	14	4	20	0	6	63

※その他とは、造船車両用材、まくら木、機械部分用材、運動用具、腕木、たる・おけ用材、木型用材等である。

「X」は、個人又は法人その他の団体に関する秘密を保護するため、統計数値を公表しないもの

資料：農林水産省統計部編「木材需給報告書」、H19～「年木材統計」

表2-7 製材工場数等の推移

(単位：kw、人)

区分 年次	平成2年	7	12	17	18	19	20	21	22	23	24	25	26	27	28
工場数	246	222	193	155	143	140	129	118	114	106	103	103	99	94	90
出力数	17,559	17,337	15,143	14,104	13,270	12,443	12,426	11,171	10,881	10,322	10,342	10,161	9,857	9,619	9,312
従業員数	2,000	1,721	1,204	783	653	645	633	557	531	498	490	473	467	456	419

資料：農林水産省統計部「木材需給報告書」、H19～「木材統計」

表2-8 木材チップ製造量

(単位：工場、人、千m³、%)

区分 年次	工場数	内専業	従業員	生産量			出荷先				
				針葉樹	広葉樹	合計	県内	鳥取	山口	広島	合計
平成2年	50	14	221	96	314	410	237	92	9	72	410
7	37	10	154	57	142	199	77	75	5	40	197
12	29	8	156	53	136	189	99	49	6	35	189
17	25	7	103	27	69	96					
18	24	7	95	29	67	96					
19	20	7	73	33	66	99					
20	20	7	66	27	71	98					
21	16	7	66	18	60	78					
22	17	8	72	23	64	87					
23	14	6	68	20	71	91					
24	17	10	75	19	78	97					
25	19	11	87	25	73	98					
26	17	10	88	27	62	89					
27	17	10	85	29	80	109					
28	17	10	62	26	82	108					
28構成比				24.1%	75.9%	100.0%					

資料：農林水産省統計部「木材需給報告書」、H19～「木材統計」

(注) 平成17年調査より出荷先別出荷量(都道府県交流表)がなくなったため、出荷先は不明である。

表2-9 素材の需給状況

(単位：千m³、%)

区分 年次	需要量			供給量								
	県内需要	県外需要	合計	国産材			外材					合計
				自県材	他県材	合計	南洋材	北洋材	米材	その他	計	
平成2年	1,373	87	1,460	568	48	616	598	10	128	21	757	1,373
7	995	44	1,039	361	30	391	463	2	109	30	604	995
12	770	44	814	290	26	316	195	152	62	45	454	770
17	739	26	765	261	31	292	100	301	31	15	447	739
18	744	24	768	252	30	282	69	343	28	22	462	744
19	759	17	776	268	67	335	61	321	30	12	424	759
20	672	15	687	311	98	409	63	161	25	14	263	672
21	546	24	570	259	87	346	58	77	38	27	200	546
22	625	20	645	311	106	417	60	96	38	14	208	625
23	712	45	757	269	194	463	60	27	146	16	249	712
24	647	57	704	317	157	474	5	7	149	12	173	647
25	679	74	753	310	197	507	X	-	X	11	172	679
26	764	55	819	352	223	575	3	-	175	11	189	764
27	766	48	814	427	189	616	X	6	123	X	150	766
28	870	38	908	489	228	717	6	5	123	19	153	870
28構成比	95.8%	4.2%	100.0%	56.2%	26.2%	82.4%	0.7%	0.6%	14.1%	2.2%	17.6%	100.0%

資料：農林水産省統計部編「木材需給報告書」、H19年～「木材統計」、林業課調べ

(注)「X」は、個人又は法人その他の団体に関する秘密を保護するため、統計数値を公表しないもの

表2-10 県内原木市場の材種別木材取扱量

(単位：千m³、%)

区分 年次	国産材			外材					合計
	針葉樹	広葉樹	計	南洋材	北洋材	米材	その他	計	
平成2年	208.4	8.1	216.5	0.3	0.5	15.1		15.9	232.4
7	185.6	6.7	192.3	0.2	0.5	6.8		7.5	199.8
12	149.9	4.4	154.3	0.1	0.1	6.4	0.1	6.7	161.0
17	105.4	3.5	108.9	0.0	0.0	6.1	0.1	6.2	115.1
18	98.3	3.1	101.4	0.0	0.0	5.9	0.1	6.0	107.4
19	102.0	3.3	105.3	0.0	0.0	6.5	0.1	6.6	111.9
20	97.1	3.2	100.3	0.0	0.0	4.3	0.0	4.4	104.7
21	99.4	3.0	102.4	0.0	0.0	3.8	0.0	3.8	106.2
22	99.5	2.3	101.9	0.0	0.0	2.7	0.0	2.7	104.6
23	87.5	2.1	89.7	0.0	0.0	2.7	0.0	2.7	92.4
24	106.5	2.2	108.7	0.0	0.0	2.1	0.0	2.1	110.8
25	100.9	2.5	103.4	0.0	0.0	1.8	0.0	1.8	105.2
26	95.9	2.5	98.4	0.0	0.0	1.3	0.0	1.3	99.7
27	97.2	2.2	99.4	0.0	0.0	0.6	0.0	0.6	100.0
28	119.3	2.6	121.9	0.0	0.0	0.5	0.0	0.0	122.4
28構成比	97.5%	2.1%	99.6%	0.0%	0.0%	0.4%	0.0%	0.0%	100.0%

資料：島根県林業課「木材需給動態調査」

表2-11 森林・林業再生基盤づくり交付金の施設整備等実績

年度	事業メニュー	事業種目・整備概要	事業費 (千円)	事業実施主体 所在市町村
28	木材加工流通施設等の整備	木材加工流通施設整備 木材製材施設装置 油圧式全自動送材車 1台 木材製材施設装置 帯鋸盤(ツインテーブル) 1式 木材材質高度化施設 木材材質高度化施設装置 木材乾燥機 2基	130,615	大田市外1
	計		130,615	

表2-12 森林整備加速化・林業再生事業の施設整備等実績

年度	事業メニュー	事業種目・整備概要	事業費 (千円)	事業実施主体 所在市町村
28	高性能林業機械等導入	高性能林業機械の導入 ハーベスタ 3台	80,352	益田市外
	木材加工流通施設等整備	間伐材等加工流通施設整備 合・単板加工施設装置 1施設	479,736	松江市
	木造公共施設等整備	木造公共施設等整備 木造施設 1施設	86,159	出雲市
	木質バイオマス 利用施設等整備	木質バイオマス加工流通施設等整備 移動式木材破砕機 2台 木質バイオマス専用運搬車 1台	84,906	益田市外

表2-13 日本政策金融公庫資金貸付実績

(単位：百万円)

年度	総額	造林資金		森林整備活性化資金	林道資金	その他
		一般	公有林			
平成18年度	1,210	86	108	39	—	977
19	1,894	209	154	16	—	1,515
20	348	113	125	103	—	7
21	199	48	87	61	—	2
22	84	14	56	14	—	0
23	86	5	62	8	—	11
24	89	7	72	10	—	0
25	198	5	56	7	—	130
26	130	4	49	6	—	71
27	47	4	38	6	—	0
28	34	0	34	0	—	0

*日本政策金融公庫：旧農林漁業金融公庫の後継金融機関（H20年10月1日に統合）

表2-14 林業・木材産業改善資金貸付実績

年度	新たな林業部門の経営の開始	新たな木材産業部門の経営の開始	林産物の新たな生産方式の導入	林産物の新たな販売方式の導入	林業労働に係る安全衛生施設の導入	林業労働に従事する者の福利厚生施設を導入	合計
平成18年度	0	65,000	0	0	2,380	2,620	70,000
19	10,000	0	23,560	0	1,710	0	35,270
20	0	0	11,850	0	6,720	2,800	21,370
21	0	30,000	14,100	1,390	7,696	4,110	57,296
22	0	0	32,610	6,300	3,680	0	42,590
23	0	0	42,970	0	0	0	42,970
24	0	0	30,000	30,000	0	0	60,000
25	0	10,000	6,430	0	0	0	16,430
26	0	0	7,560	0	0	0	7,560
27	2,660	0	21,700	0	0	0	24,360
28	0	0	8,280	0	0	0	8,280

表2-15 木材協同組合育成資金、木材産業等高度化推進資金及び森林組合広域合併促進資金実績

(単位：千円)

年度	木材協同組合育成資金	木材産業等高度化推進資金	森林組合広域合併促進資金
平成18年度	374,600	337,100	112,560
19	324,400	314,850	70,000
20	372,300	142,850	56,000
21	295,200	129,850	42,000
22	242,100	37,850	28,000
23	266,000	35,000	14,000
24	264,000	0	0
25	195,000	0	—
26	173,000	0	—
27	170,000	0	—
28	128,000	0	—

表2-16 農林漁業信用基金による債務保証実績

(単位：百万円)

年度	組合		会社		個人		合計	
	件数	保証金額	件数	保証金額	件数	保証金額	件数	保証金額
平成15年度	13	466	23	334	3	12	39	812
16	13	443	27	333	2	12	42	788
17	14	451	24	290	2	11	40	752
18	12	420	18	194	2	11	32	625
19	12	415	15	148	1	6	28	569
20	9	337	12	127	2	11	23	475
21	6	243	14	273	4	25	24	541
22	7	267	7	89	3	20	17	376
23	6	264	6	52	3	20	15	336
24	7	294	7	52	3	20	17	366
25	5	213	7	89	3	18	15	320
26	4	170	8	89	3	14	15	274
27	5	208	8	94	2	10	15	312
28	5	175	8	92	2	10	15	277

3 森林資源を活かした魅力ある中山間地域づくり

表3-1 竹材生産量の推移

(単位:千束)

年次	竹種	真竹	孟宗竹	その他	計
2		12	53	2	67
7		2	43		45
12			11		10
17			5		5
18			4		4
19					
20					
21					
22					
23					
24					
25					
26					
27					
28					

資料：島根県林業課「特用林産物関係統計資料」

表3-2 しいたけ生産量の推移

(単位:t)

年次	区分	乾しいたけ 生産量	生しいたけ		合計
			生産量	乾換算(15%)	
2		475	664	100	575
7		306	1,624	244	550
12		106	1,534	230	336
17		41	1,642	246	287
18		38	1,864	280	318
19		29	1,844	277	306
20		35	2,133	320	355
21		29	2,155	323	352
22		25	1,865	280	305
23		25	1,996	299	324
24		22	1,918	288	310
25		22	1,634	245	267
26		20	1,737	261	281
27		20	1,570	236	256
28		21	1,687	253	274

資料：島根県林業課「特用林産物関係統計資料」

表3-3 乾しいたけ販売地別共販量

(単位:t)

年次	2	7	12	17	18	19	20	21	22	23	24	25	26	27	28
販売地															
東京・静岡	125	69	15	9	5										
名古屋	40	30	12	2	5										
阪神	69	51	29	4	8										
瀬戸内・九州	29	35	4	3	1										
山陰	118	61	34	14	11										
計	381	246	94	32	30	19	22	22	15	20	13	12	8	6	6

注)平成18年までは、JA全農しまね取扱分、平成19年からは、全農椎茸事業所取扱分

資料：島根県林業課「特用林産物関係統計資料」

表3-4 ひらたけ等の生産量の推移

(単位:t)

年次	区分	ひらたけ	えのきたけ	なめこ	ぶなしめじ	まいたけ	まつたけ	エリンギ
2		116	154	99		40	4	-
7		76	123	91	78	69		-
12		47	71	85	62	94		-
17		13		69	59	58		231
18		14		77	60	73		263
19		12		70	63	74		266
20		7		70	57	81		335
21		9		72	48	114		425
22		7		71	53	127		545
23		8		77	36	135		501
24		59		73	28	137		486
25		14		71	27	155		412
26		3		73	37	147		420
27		18		73	37	148	0	512
28		21		10	35	171		480

資料：島根県林業課「特用林産物関係統計資料」

表3-5 乾しいたけ需給表(全国)

(単位:t)

年次	7	12	17	18	19	20	21	22	23	24	25	26	27
生産量	8,070	5,236	4,091	3,861	3,566	3,867	3,597	3,516	3,696	3,705	3,499	3,175	2,631
輸入量	7,539	9,144	8,375	7,949	7,700	6,759	6,086	6,127	6,038	5,940	5,467	5,077	5,029
輸出货量	544	115	85	76	69	60	53	40	39	23	41	58	58
消費量	15,065	14,265	12,381	11,734	11,197	10,566	9,630	9,603	9,695	9,622	8,925	8,194	7,602
輸入比率	50%	64%	68%	68%	69%	64%	63%	64%	62%	62%	61%	62%	66%

注)①消費量は、生産量+輸入量-輸出货量

②輸入比率は、輸入量/消費量×100

資料：林野庁経営課特用林産対策室「特用林産基礎資料」

表3-6 生しいたけ需給表(全国)

(単位:t)

年次	7	12	17	18	19	20	21	22	23	24	25	26	27
生産量	74,495	67,224	65,186	66,349	67,155	70,342	75,016	77,079	71,254	66,476	67,946	67,510	68,285
輸入量	26,308	42,057	22,526	16,394	9,972	4,689	4,722	5,616	5,321	5,015	3,831	2,799	2,388
輸出货量													
消費量	100,803	109,281	87,712	82,743	77,127	75,031	79,738	82,695	76,575	71,491	71,777	70,309	70,673
輸入比率	26%	38%	26%	20%	13%	6%	6%	7%	7%	7%	5%	4%	3%

注)表3-5と同じ

表3-7 きのご類の生産戸数の推移

(単位:戸)

区分 年次	乾しいたけ	生しいたけ	生うち菌床	ひらたけ	えのきたけ	なめこ	ぶなしめじ	まいたけ	まつたけ	エリンギ
2	4,730	1,636	40	266	1	286		3	174	-
7	3,075	1,763	194	195	9	164	4	3	20	-
12	1,564	286	170	101	9	54	2	4	10	-
17	726	292	194	91		23	2	3	51	2
18	709	297	200	98		28	2	3		2
19	542	296	199	89		30	2	5		2
20	560	321	203	74		26	3	2		2
21	524	297	199	88		28	3	2		2
22	517	215	184	79		23	3	2		2
23	439	239	168	81		26	2	12		2
24	441	227	173	79		25	1	12		2
25	397	212	168	74		22	1	2		2
26	347	168	153	39		18	1	2		2
27	299	169	158	44		28	3	3	2	2
28	249	160	140	33		32	3	1	5	3

資料: 鳥根県林業課「特用林産物関係統計資料」

表3-8 山菜類等の生産量の推移

(単位: t)

区分 年次	たけのこ	水わさび		畑わさび		わらび	ぜんまい	ふき	きはだ皮	竹材 (千束)	桐材 (m)
		根	葉	根	葉						
2	1,382.1	22.5	67.4	40.7	195.2	9.3	5.8	106.9	1.8	66.9	2.0
7	689.1	8.4	26.5	17.9	78.2	4.2	2.4	82.8	0.6	45.4	
12	206.5	8.0	13.6	11.1	117.1	2.3	2.0	33.5	0.3	11.5	
17	67.3	4.4	19.5	9.9	99.7	0.7	0.6	35.5	0.3	4.5	
18	60.8	3.3	19.2	11.4	95.1	0.7	0.5	36.1	0.4	4.0	
19	52.7	2.2	14.9	25.2	152.8	0.4	0.2	27.2	0.7		
20	55.7	3.5	11.9	25.0	157.5	0.4	0.2	25.0	0.7		
21	85.8	2.4	10.1	9.0	113.0	0.5	0.3	8.5	0.7		
22	118.7	2.3	10.4	24.7	63.8	0.3	0.1	0.9	1.0		
23	145.9	14.7	2.6	43.8	4.3	0.9		0.7	0.9		
24	131.1	2.3	2.2	3.6	71.8	0.8		3.1	0.2		
25	133.0	2.4	1.9	3.8	66.4	1.3		3.6	0.5		
26	100.7	2.9	2.4	1.5	46.6	1.1		2.6	0.8		
27	112	3.7	3.2	1.6	45.2	0.5		2.0	0.9		
28	76.8	3.5	1.7	1.8	42.5	0.9		1.2	0.8		

資料: 鳥根県林業課「特用林産物関係統計資料」

表3-9 薪炭等の生産量の推移

区分 年次	木炭生産量 (t)					製炭従事者数 (人)				
	白炭	黒炭	粉炭	竹炭	計	白炭	黒炭	粉炭	竹炭	計
2	12	478	3,730		4,220	23	813			836
7	6	325	3,283		3,614	14	572	6		592
13	2	297	4,163	42	4,504	8	452	9	95	564
14	1	239	1,479	45	1,764	1	442	4	176	623
15	1	270	2,042	56	2,369	1	419	10	165	627
16	1	193	2,333	78	2,605	2	419	18	125	564
17	1	187	3,056	35	3,279	2	291	18	116	427
18	1	173	2,709	43	2,926	2	267	9	106	384
19	1	171	2,797	32	3,001	2	230	17	55	304
20	1	83	2,633	20	2,737	3	186	23	54	266
21	1	86	2,690	13	2,791	2	263	22	24	311
22	1	74	2,935	9	3,019	2	201	20	19	242
23	1	62	2,766	7	2,836	2	111	13	10	136
24	1	53	3,185	10	3,248	1	109	21	6	137
25	1	44	2,594	407	3,046	1	80	21	6	108
26	0	24	3,010	3	3,037	1	56	21	5	83
27	0	16	1,798	2	1,816	1	55	14	2	72
28	0	14	1,772	2	1,788	1	41	13	7	62

区分 年次	窯稼働数 (基)					オガ炭 (t)	木質粒状 燃料(t)	薪 (t)	木酢液 (t)	竹酢液 (t)
	白炭	黒炭	粉炭	竹炭	計					
2	9	507			516	1,008		1,948		
7	17	364	6		387	1,080	370	1,240	81,465	
13	14	224	15	23	276	1,000		105	54,518	22,000
14	7	227	14	32	280	1,000		95	50,380	36,695
15	7	218	15	48	288	1,150		69	39,304	39,651
16	2	233	14	44	293	1,150		36	37,728	29,704
17	2	141	14	39	196	1,150		1	29,590	34,048
18	2	124	12	33	171	1,000		23	32,620	21,638
19	2	116	19	26	163	1,000		5	34,199	10,900
20	3	84	11	18	116	1,000		4	20,570	11,237
21	2	101	17	15	135	1,000			18,852	8,715
22	2	101	18	18	139	1,000			14,832	5,170
23	2	58	17	11	88	1,000			15,402	4,490
24	1	46	17	6	70	1,000			6,446	5,351
25	1	35	17	8	61	1,000			4,500	3,750
26	1	16	18	7	42	1,000		3	3,080	550
27	1	15	11	1	28	1,000		3	2,540	1,000
28	1	12	10	2	25				2,840	1,200

注) 粉炭の空欄は資料なし

資料: 鳥根県林業課「特用林産物関係統計資料」

4 森林管理の働き手の確保と養成

表4-1 森林組合の組織及び財務

(単位：人、千円)

年度	区分	組織			財務		
		組合員数	常勤役員数	専従職員数	払込済出資金	当期末処理剰余金	当期末処理欠損金
平成18	数量	62,723	10	189	2,282,011	125,035	34,865
	組合数	13	10	13	13	11	2
19	数量	62,512	10	184	2,282,262	160,778	17,639
	組合数	13	11	13	13	10	3
20	数量	62,346	12	179	2,287,043	147,871	*
	組合数	13	11	13	13	12	1
21	数量	62,185	14	177	2,288,898	291,305	0
	組合数	13	11	13	13	13	0
22	数量	62,011	14	188	2,278,643	170,384	0
	組合数	13	11	13	13	13	0
23	数量	61,838	13	190	2,278,758	122,902	21,641
	組合数	13	11	13	13	13	1
24	数量	61,619	12	182	2,282,103	104,460	60,582
	組合数	13	12	13	13	8	5
25	数量	61,055	13	180	2,280,825	163,454	6,446
	組合数	13	12	13	13	13	1
26	数量	60,853	15	185	2,281,151	107,297	4,636
	組合数	13	12	13	13	8	5
27	数量	60,631	15	184	2,279,373	87,299	45,664
	組合数	13	12	13	13	9	4

表4-2 森林組合の事業

(単位：千円)

年度	区分	指導部門	販売部門	加工部門	森林整備部門	森林経営部門	計
平成18	取扱高	28,134	786,135	689,493	4,791,105	730	6,295,597
	組合数	8	11	5	13	1	13
19	取扱高	28,291	844,012	676,985	5,072,462	108	6,621,858
	組合数	10	11	5	13	2	13
20	取扱高	25,243	1,046,782	656,283	4,938,460	374	6,667,142
	組合数	10	12	5	13	2	13
21	取扱高	28,774	1,006,105	603,542	6,135,736	3,788	7,777,945
	組合数	9	12	5	13	1	13
22	取扱高	31,432	1,070,329	693,921	5,383,842	235	7,179,759
	組合数	13	12	5	13	1	13
23	取扱高	31,031	1,179,081	741,500	5,198,887	3,871	7,154,370
	組合数	13	12	5	13	1	13
24	取扱高	34,537	1,265,954	794,389	4,531,511	1,960	6,628,351
	組合数	13	12	5	13	1	13
25	取扱高	32,068	1,336,925	759,935	4,918,631	8,462	7,056,021
	組合数	13	12	5	13	1	13
26	取扱高	33,928	1,508,811	668,293	4,884,093	516	7,095,641
	組合数	13	12	6	13	2	13
27	取扱高	31,224	1,462,180	789,426	4,459,203	4,577	6,746,610
	組合数	13	12	6	13	3	13

表4-3 森林組合ザ・モリト(作業班員)の年齢階層別人数の推移

(単位:人)

年度	主な業種	総数	年齢階層別人数				
			30歳未満	30~39歳	40~49歳	50~59歳	60歳以上
平成18	伐出	50	9	13	7	15	6
	造林	505	71	65	68	158	143
	その他	55	7	7	6	16	19
	計	610	87	85	81	189	168
19	伐出	63	19	16	7	11	10
	造林	512	62	70	71	150	159
	その他	50	7	7	7	13	16
	計	625	88	93	85	174	185
20	伐出	73	21	23	8	13	8
	造林	517	73	82	77	156	129
	その他	62	4	11	11	15	21
	計	652	98	116	96	184	158
21	伐出	82	25	25	10	10	12
	造林	552	77	92	86	149	148
	その他	78	9	14	11	18	26
	計	712	111	131	107	177	186
22	伐出	82	24	23	14	10	11
	造林	462	77	74	69	130	112
	その他	125	5	19	21	31	49
	計	669	106	116	104	171	172
23	伐出	86	24	26	12	13	11
	造林	489	74	78	74	136	127
	その他	66	5	13	13	16	19
	計	641	103	117	99	165	157
24	伐出	92	25	33	14	12	8
	造林	414	72	65	65	112	100
	その他	83	6	16	17	15	29
	計	589	103	114	96	139	137
25	伐出	103	22	35	18	14	14
	造林	390	61	66	71	93	99
	その他	79	6	13	17	15	28
	計	572	89	114	106	122	141
26	伐出	120	20	43	21	23	13
	造林	361	54	63	69	84	91
	その他	59	2	9	10	12	26
	計	540	76	115	100	119	130
27	伐出	148	31	50	28	20	19
	造林	324	43	53	64	71	93
	その他	83	7	27	16	19	14
	計	555	81	130	108	110	126

表4-4 森林組合雇用労働者(臨時雇用含む)の社会保険制度加入状況の推移

(単位:人)

年度	雇用保険	健康保険	厚生年金	中退共	林退共
平成18	556	544	542	437	99
19	592	565	564	431	91
20	629	629	624	464	101
21	721	722	721	475	102
22	807	777	775	513	103
23	798	772	770	487	106
24	645	624	622	477	79
25	609	609	610	483	72
26	541	530	530	435	67
27	479	523	520	456	72

表4-5 認定事業主数(平成29年3月末現在)

(単位:事業体)

区分		斐伊川流域	江の川下流域	高津川流域	隠岐流域	計
		森林組合	単独計画	5	2	
	共同計画	1	2	1	2	6
	計	6	4	1	2	13
民間事業者	単独計画	14	5	6	1	26
	共同計画			3	3	6
	計	14	5	9	4	32
合計	単独計画	19	7	6	1	33
	共同計画	1	2	4	5	12
	計	20	9	10	6	45

表4-6 農林大学校(林業科)への地域別入学者数の推移

(単位：人)

年度	県内 (県出先機関管内別)							県外	計	男女別	
	松江	雲南	出雲	県央	浜田	益田	隠岐			男子	女子
6	3	5	2	1		3		2	16	15	1
7	3	3	2			1	1	1	11	10	1
8	4	1	1			1		1	8	6	2
9	2	1	2	1				2	8	6	2
10	4	1		2			1	2	10	8	2
11	6					1	2	0	9	7	2
12	2		1	2		1		1	7	7	
13	4		1	1	1	1		2	10	9	1
14	2	2		2				1	7	4	3
15	3		4	2	0			1	10	9	1
16	1		3	2			1	1	8	7	1
17	1		2		1	1	1	2	8	6	2
18		1	1	1		1			4	4	
19		1		2					3	3	
20		1	1				2	1	5	5	
21	1	1		1				1	4	4	
22	1	1	3					2	7	7	
23	2	1					1	4	8	7	1
24	2	3	1				1	1	8	8	
25	1	2	1			1		3	8	8	
26	2			1		1			4	4	
27			3	2				1	6	6	
28	2	1		1	1	1		2	8	8	
29	2		1	1	1	1		1	7	6	1
合計	48	25	29	22	4	14	10	32	184	164	20

※平成6～17年度：森林総合課程、平成18年度～：森林管理科、平成24年度～：林業科

表4-7 農林大学校(林業科)卒業生進路

(単位：人)

年度	林業関係団体			林業 関連産業	小計	公務員		その他	合計	県内	県外
	森林組合連合会	森林組合	その他団体			林業関係	林業以外				
7	2	3		5	10	1	1	2	14	12	2
8	1	4		4	9	1		1	11	10	1
9		2	1	3	6	1		1	8	7	1
10		1	1	1	3			3	6	6	
11		3		2	5	1		4	10	9	1
12		3		5	8	1			9	8	1
13		2		4	6			1	7	7	
14		1	1	3	5			5	10	8	2
15		1		1	2			3	5	5	
16		1		4	5	1	1	3	10	9	1
17		5		1	6			2	8	7	1
18		1		2	3	2		3	8	5	3
19		2		1	3				3	3	
20				2	2			1	3	3	
21		4		1	5				5	4	1
22		2		1	3				3	2	1
23		2		4	6				6	5	1
24		3	1	2	6			1	7	6	1
25		5	1	1	7	1			8	8	
26		7		1	8				8	8	
27		3		1	4				4	4	
28		4		2	6				6	6	
合計	3	59	5	51	118	9	2	30	159	142	17

林業関連産業：造林業・素材生産業・製材業・造園業・林業機械等の会社

5 森林・林業・木材産業に関する試験研究の概要

表5-1 試験研究機関：中山間地域研究センター

担当科	課題名	内 容
資 源 環 境 科	有用きのこの選抜と品種育成	1. 研究目的 本県自生きのこ育種候補用の菌株を収集する。 2. 研究項目 1) 県内野生きのこの採取 2) 菌株の作成
	きのこの品種育成および栽培技術の確立	1. 研究目的 島根県の農林水産業発展のために、きのこ産業の基盤を強化し生産額を増大させることを目的として、「島根オリジナル品種」、「島根オリジナルきのこ商品」の開発、及び海外原産きのこの有望品種の調査と栽培化を検討する。 2. 研究項目 1) 有用菌株の作成 2) 品種の開発 3) 遺伝情報の確認 4) 栽培技術の確立
	侵略的拡大竹林の効率的駆除方法と植生誘導技術の開発	1. 研究目的 除草剤以外の資材を用いて竹の地下茎の枯死及び伸長抑制技術を開発する。 2. 研究項目 1) 切り株注入法による地下茎伸長抑制技術の開発 2) 土壌散布法による地下茎抑制技術の開発 3) 土壌化学性が地下茎に及ぼす影響の解明
鳥 獣 対 策 科	益田市でのアライグマの生息数低減への成功モデルの構築	1. 研究目的 益田市においてアライグマの生息数低減への成功モデルを構築し、その取り組みから本県に適したアライグマ対策の技術マニュアルを作成する。 2. 研究項目 1) 錯誤捕獲防止のための新型捕獲わなの開発・実証 2) 効率的な捕獲技術の開発 3) 外来生物法に基づく捕獲体制の導入による効果の検証 4) 県下全域での生息動向の把握
	第Ⅳ期特定鳥獣（イノシシ）管理計画のモニタリング調査	1. 研究目的 本県において施行されるイノシシの「第Ⅳ期の特定鳥獣管理計画」で求められる「生息、被害および対策」のモニタリング調査を行う。 2. 研究項目 1) 生息・被害の動向調査 2) 広域防護柵の効果調査 3) 捕獲の実態調査 4) 飼育イノシシを用いた被害防除技術等の検証
	第Ⅳ期特定鳥獣（ニホンジカ）管理計画のモニタリング調査	1. 研究目的 本県において施行されるニホンジカの「第Ⅳ期の特定鳥獣管理計画」で求められる「生息、被害および対策」のモニタリング調査を行う。 2. 研究項目 1) 生息・被害の動向調査 2) 被害対策の効果調査 3) 捕獲の実態調査 4) 中国山地での分布拡大の実態把握
	第Ⅳ期特定鳥獣（ツキノワグマ）保護計画のモニタリング調査	1. 研究目的 本県において施行されるツキノワグマの「第Ⅳ期の特定鳥獣保護計画」で求められる「生息、被害および対策」等のモニタリング調査を行う。また、人里への大量出没の予測やその原因分析を行う。 2. 研究項目 1) 堅果類等の豊凶調査による出没予測 2) 捕獲実態の調査 3) 移動・学習放獣の効果調査 4) クマハギの発生動向の把握 5) 人身事故の発生原因の分析
	ICTを用いた総合的技術による農と林が連動した持続的獣害対策体系の確立	1. 研究目的 浜田市美川西地区をモデル地域として、集落主体でのICTシステムを用いた捕獲装置の効率的な運用方法を確立する。また、イノシシ用の広域防護柵の集落間連携等による維持管理体制を構築する。そして、捕獲と広域防護柵によるイノシシ被害の軽減効果を検証する。 2. 研究項目 1) 既存の箱わなとICTシステムを用いた囲いわなの捕獲効率の検証 2) 両種のわなの設置や見回り労力にかかる作業時間の比較 3) マンパワー不足を考慮した広域防護柵の維持管理手法の確立 4) 捕獲と広域防護柵の併用による被害軽減効果の検証 5) 捕獲されたイノシシ肉の地域内での活用方法の検討

鳥獣対策科	中国山地でのニホンジカの捕獲実証モデルの構築	<p>1. 研究目的 中国山地でのシカの生息情報を一元管理して共有し、重点捕獲地域を抽出・公開する。また、ICTシステムを用いた捕獲装置などを使った効率的な捕獲を実践して、現地への技術移転を図る。</p> <p>2. 研究項目</p> <ol style="list-style-type: none"> 1) 鳥根県統合型GISによる生息情報の一元的管理システムの構築 2) 生息密度マップの作成による重点捕獲地域の抽出・公開 3) ICTシステム等を用いた効率的な捕獲の実証 4) GPS電波発信機によるシカの行動追跡調査 5) 中国山地での捕獲実態の把握
森林保護育成科	森林被害のモニタリングと管理技術に関する研究	<p>1. 研究目的 苗畑や森林で突発的に発生する病虫害に適切に対応するため、情報提供を受けた病虫害について診断を行い、被害状況に応じて調査し対応を検討・指導する。特に重要とされる病虫害については詳細に調査し、防除法を確立する。また被害発生状況を継続的にモニタリングする。</p> <p>2. 研究項目</p> <ol style="list-style-type: none"> 1) 各種病虫害の診断と防除の指導 2) 重要とされる病虫害の防除法確立 3) ナラ枯れ被害調査
	林木育種・森林育成モニタリング調査	<p>1. 研究目的 近年、取り組みが始まった、コンテナ苗植栽と低密度植栽（山地・海岸部等）、これまで植栽されてきた針葉樹以外の樹種について、植栽後の生育状況を継続的に調査して、適切な森林育成のための技術・手法を提示するための基礎データを収集する。また、スギ・ヒノキの新品種作出のための基礎的研究を行う。</p> <p>2. 研究項目</p> <ol style="list-style-type: none"> 1) 低密度植栽林、広葉樹植栽林、コンテナ苗植栽地成長調査 2) 高成長・無花粉等の優れた特性を持つ個体の作出
	資源の循環利用を目指した広葉樹林更新手法の開発	<p>1. 研究目的 萌芽力の低下した高齢・大径の広葉樹を伐採利用した後に、萌芽更新を期待して放置した場合、十分な更新ができず、伐採前の森林と同等の収穫量が期待できない。このため、確実に更新させる手法を開発し高齢級の広葉樹林を循環利用を可能にする。</p> <p>2. 研究項目</p> <ol style="list-style-type: none"> 1) 更新困難地の実態把握 2) 更新阻害要因の解明 3) 資源量を確保するための更新方法の開発
	コンテナ苗を使用した低コスト造林技術の開発	<p>1. 研究目的 コンテナ苗を活用した低コスト再造林技術を確立するため、苗木の生産コストの削減と、植栽したコンテナ苗の成長を向上させる技術等を開発する。</p> <p>2. 研究項目</p> <ol style="list-style-type: none"> 1) コスト削減する育苗技術の確立及び病虫害防除 2) 植栽後の活着を高め、成長を促進する育苗技術の確立 3) 植栽作業コストを軽減する植栽方法の検討
	鳥根県に適合した林業架線集材による低コスト木材生産システムの構築	<p>1. 研究目的 鳥根県で効率的な原木生産を実施するため、地形や作業環境に適合する架線集材による主伐集材の作業システムを構築する。</p> <p>2. 研究項目</p> <ol style="list-style-type: none"> 1) 既存の集材システムによる生産性調査および搬器等の活用による生産性向上試験 2) 新規開発集材機器の活用による生産性調査 3) 地形・集材距離等の実態に応じた最適作業システムの構築
木利科	循環型林業の実現を目指したスギA材利用技術の開発	<p>1. 研究目的 A材大径丸太からの高品質な心去り材の加工技術を研究するとともに、現在は木材の利用率が低い店舗等非住宅施設などの中・大規模な建物へのスギA材利用を拡大するための利用技術を開発する。</p> <p>2. 研究項目</p> <ol style="list-style-type: none"> 1) スギA材の地域別材質調査とA材から採材した製材品の乾燥方法の開発 2) スギA材から採材した製材品の強度性能調査と木造フレームモデルの開発 3) スギA材から採材した板材を用いた新材料C L T製造技術の開発

表5-2 次代検定林設定状況

(平成29年3月31日現在)

市町村	検定林名	樹種	設定年度	場所	検定林設定者
吉賀町	6号	挿木すぎ	47	鹿足郡吉賀町田野原猿走2333-3	吉賀町六日市支所
邑南町	11号	挿木すぎ	49	邑智郡邑南町阿須那2909外2	邑智郡森林組合
雲南市	13号	挿木すぎ	50	雲南市木次町日登	雲南市木次総合センター
隠岐の島町	16号	挿木すぎ	50	隠岐郡隠岐の島町布施小山982-13	隠岐の島町布施支所
飯南町	17号	実生すぎ	51	飯石郡飯南町頓原3421-3	飯石森林組合
安来市	21号	ひのき	52	安来市広瀬町梶福留2108	しまね東部森林組合
津和野町	22号	実生すぎ	52	鹿足郡津和野町滝谷	高津川森林組合
邑南町	24号	挿木すぎ	52	邑智郡邑南町高見1856	造林公社No.712
大田市	26号	挿木すぎ	53	大田市三瓶町上山西上山	大田市長
安来市	27号	実生すぎ	53	安来市広瀬町西比田丑ヶ峠	しまね東部森林組合
奥出雲町	28号	実生すぎ	53	仁多郡奥出雲町八川三森原西山	糸原勝美
隠岐の島町	29号	実生すぎ	53	隠岐郡隠岐の島町東郷	東郷区有林
江津市	31号	実生すぎ	54	江津市清見町560	造林公社No.934
津和野町	32号	ひのき	54	鹿足郡津和野町部栄	渡部重利
邑南町	33号	実生すぎ	55	邑智郡邑南町上田所2420-17	邑智郡森林組合
安来市	34号	ひのき	55	安来市広瀬町西比田	しまね東部森林組合
浜田市	35号	ひのき	56	浜田市金城町七条	造林公社No.1028
飯南町	36号	ひのき	56	飯石郡飯南町頓原2594	飯石森林組合
出雲市	37号	ひのき	57	出雲市船津町菅原1934	出雲地区森林組合
邑南町	39号	挿木すぎ	58	邑智郡邑南町宇都井1863外	造林公社No.1167
雲南市	40号	挿木すぎ	58	雲南市大東町塩田	造林公社No.1155
松江市	41号	挿木すぎ	59	松江市八雲町西岩坂	造林公社No.1243
浜田市	42号	挿木すぎ	59	浜田市金城町小国ハ446-1外	造林公社No.1180
飯南町	43号	(風)ひのき	60	飯石郡飯南町頓原長谷996外6	林業公社No.1289
津和野町	44号	(風)ひのき	60	鹿足郡津和野町直地1317外26	林業公社No.1269
出雲市	45号	(雪)挿木すぎ	61	出雲市佐田町朝原陣ヶ丸立花1131-70外	林業公社No.1158
美郷町	46号	(風)ひのき	61	邑智郡美郷町志君544外19	林業公社No.1371
浜田市	47号	(風)ひのき	62	浜田市旭町坂本イ856-1外	林業公社No.1404
隠岐の島町	48号	(雪)挿木すぎ	62	隠岐郡隠岐の島町布施小山982-3	隠岐の島町布施支所
松江市	49号	(雪)実生すぎ	63	松江市島根町加賀西伊屋垣	松本正志
吉賀町	50号	(風)ひのき	63	鹿足郡吉賀町柿木村福川1534-1外	林業公社No.1466
大田市	51号	(風)挿木すぎ	元	大田市山口町山口1315-5外	林業公社No.1550
川本町	52号	(風)実生すぎ	元	邑智郡川本町北佐木411-1	林業公社No.1515
雲南市	53号	(風)実生すぎ	2	雲南市掛合町波多2231-86外	林業公社No.1600
浜田市	54号	(風)ひのき	2	浜田市弥栄町小坂1056-1	林業公社No.1607
安来市	55号	(雪)実生すぎ	3	安来市広瀬町上山佐	林業公社No.1646
津和野町	56号	(風)実生すぎ	3	鹿足郡津和野町高峰2277外	林業公社No.1533
飯南町	57号	(風)ひのき	4	飯石郡飯南町志津見662-1	林業公社No.1648
邑南町	58号	(雪)実生すぎ	4	邑智郡邑南町阿須那1334-1外	林業公社No.1710
安来市	61号	(風)実生すぎ	6	安来市伯太町下小竹1224-5外	林業公社No.1768
江津市	62号	(風)実生すぎ	7	江津市松川町長良616外17	林業公社No.1786
益田市	63号	(雪)実生すぎ	8	益田市匹見町道川イ1030-1	林業公社No.1846

42か所

6 鳥獣保護並びに鳥獣被害の対策

表6-1 鳥獣保護区等の指定状況の推移

指定種別	設定区分	平成24年度		平成25年度		平成26年度		平成27年度		平成28年度	
		箇所数	面積(ha)	箇所数	面積(ha)	箇所数	面積(ha)	箇所数	面積(ha)	箇所数	面積(ha)
鳥 獣 保 護 区	国指定	2	16,575	2	16,575	2	15,798	2	15,846	2	15,846
	県指定	81	30,552	81	30,376	80	30,200	80	30,200	80	29,946
	計	83	47,127	83	46,951	82	45,998	82	46,046	82	45,792
特 別 保 護 地 区	国指定	2	15,695	2	15,695	2	15,599	2	15,635	2	15,635
	県指定	12	572	12	572	12	572	12	488	12	488
	計	14	16,267	14	16,267	14	16,171	14	16,123	14	16,123
休 獵 区	県指定	2	3,050	2	2,152	2	1,832	2	1,832	1	1,210
特定猟具使用禁止区域(銃)	県指定	78	23,989	78	24,157	78	24,157	78	24,157	74	33,640
ニホンジカ捕獲禁止区域	県指定	1	6,980	1	6,980	1	6,980	1	6,980	1	6,980
キジ・ヤマドリ捕獲禁止区域	県指定	4	20,240	6	19,854	6	19,854	5	16,104	3	12,172
指定猟法禁止区域(鉛製散弾)	県指定	1	50	1	50	1	50	1	50	1	50

(注) 特定猟具使用禁止区域(銃)は平成18年度までは銃猟禁止区域
ニホンジカ捕獲禁止区域は平成19年度まではオスジカ捕獲禁止区域
指定猟法禁止区域(鉛製散弾)は、平成21年度までは鉛散弾規制区域

表6-2 鳥獣保護区及び特別保護地区の指定内訳(県指定)

保護区分	鳥獣保護区		特別保護地区	
	箇所数	面積(ha)	箇所数	面積(ha)
森林鳥獣生息地	34	16,946	3	149
大規模生息地	-	-	-	-
集団渡来地	7	3,283	-	-
集団繁殖地	3	77	2	47
希少鳥獣生息地	3	903	2	90
身近な鳥獣生息地	33	8,737	5	202
計	80	29,946	12	488

表6-3 狩猟免許試験の合格状況(平成28年度)

種別	受験者数	合格者数	合格率
網	11	10	90.9
わな	231	228	98.7
第1種銃	63	63	100.0
第2種銃	4	4	100.0
計	309	305	98.7

表6-4 県内狩猟免許所持者数の推移

種別	S50年度	S55年度	S60年度	H2年度	H7年度	H12年度	H17年度	H18年度
特区(網・わな)	-	-	-	-	-	-	234	316
網・わな	516	786	730	737	1,090	1,414	2,029	2,053
第1種銃	5,353	3,899	2,804	2,503	2,091	1,788	1,697	1,531
第2種銃	158	194	143	144	138	96	35	27
計	6,027	4,879	3,677	3,384	3,319	3,298	3,995	3,927

(注)「網・わな」は、平成18年度までは1つの免許であったが、平成19年度からは「網」、「わな」に分けて免許を交付している
平成17,18年度の「特区(網・わな)」は、特区制度により「網」又は「わな」のいずれかの免許を交付している

種別	H19年度	H20年度	H21年度	H22年度	H23年度	H24年度	H25年度	H26年度	H27年度
網	1,548	1,048	285	182	153	131	123	117	111
わな	2,001	1,988	1,951	2,080	2,205	2,127	2,175	2,285	2,376
第1種銃	1,521	1,485	1,329	1,312	1,303	1,111	1,108	1,104	1,032
第2種銃	23	25	25	27	34	35	32	28	33
計	5,093	4,546	3,590	3,601	3,695	3,404	3,438	3,534	3,552

(注)平成19,20年度の「網」「わな」には「網・わな」免許所持者が含まれる。

表6-5 狩猟者登録証交付状況

(単位:件)

年度	県内者				県外者				計			
	網	わな	第1種銃	第2種銃	網	わな	第1種銃	第2種銃	網	わな	第1種銃	第2種銃
21	53	1,427	1,082	28	0	21	149	0	53	1,448	1,231	28
22	44	1,492	978	28	0	23	132	0	44	1,515	1,110	28
23	41	1,554	924	25	0	21	139	1	41	1,575	1,063	26
24	39	1,385	804	28	0	20	128	0	39	1,405	932	28
25	34	1,311	722	33	0	21	127	0	34	1,332	849	33
26	33	1,444	705	34	0	17	109	1	33	1,461	814	35
27	36	1,696	839	41	0	21	100	2	36	1,717	939	43

表6-6 有害鳥獣被害状況

(単位：千円)

暦年	鳥類								獣類計	合計
		イノシシ	ニホンザル	ツキノワグマ	ニホンジカ	ノウサギ	ヌートリア	その他		
17	3,278	28,479	2,123	160	5,317	10	2,745	518	39,352	42,630
18	3,643	39,498	7,076	4,563	6,402	10	1,106	786	59,441	63,084
19	8,142	23,156	4,797	125	8,474	192	982	2,676	40,402	48,544
20	7,892	46,909	7,267	1,086	7,263	10	1,942	2,340	66,817	74,709
21	12,084	38,201	6,148	462	6,404	10	718	1,603	53,546	65,630
22	27,853	71,773	10,999	16,782	10,376	0	2,886	4,810	117,626	145,479
23	6,285	31,541	2,177	349	4,314	5	1,290	265	39,941	46,226
24	11,739	37,127	2,257	1,099	3,141	0	414	1,192	45,230	56,969
25	8,152	65,181	2,919	731	1,842	20	683	2,600	73,976	82,128
26	8,128	71,431	4,899	1,611	1,634	0	602	1,349	81,525	89,654
27	8,617	54,550	1,952	2,340	2,354	0	1,446	4,663	67,305	75,922
28	4,701	59,897	894	3,049	1,135	158	1,234	2,756	69,123	73,824

表6-7 狩猟による捕獲状況

(1) 鳥類

(単位：羽)

年度	キジ	ヤマドリ	カモ類	キジバト	カラス類	スズメ類	ヒヨドリ	カワウ	その他	計
21	518	117	4,002	166	211	105	219	77	55	5,470
22	419	258	3,253	211	278	133	363	99	45	5,059
23	292	76	3,597	92	199	83	109	158	9	4,615
24	313	72	3,034	72	136	40	195	78	18	3,958
25	226	46	3,040	98	107	82	105	80	6	3,790
26	176	55	2,523	22	87	12	43	56	3	2,977
27	273	83	2,693	74	147	52	155	67	7	3,551

(2) 獣類

(単位：頭)

年度	イノシシ	ノウサギ	ニホンジカ	ヌートリア	タヌキ	キツネ	テン	その他	計
21	4,924	453	91	44	121	17	23	3	5,676
22	7,915	300	125	59	125	20	28	15	8,587
23	4,372	292	53	28	69	9	3	4	4,830
24	3,943	271	70	26	88	19	11	12	4,440
25	5,479	133	29	16	55	0	8	4	5,724
26	5,280	134	78	41	45	6	21	8	5,613
27	5,688	218	134	49	86	11	19	24	6,229

表6-8 有害鳥獣駆除による捕獲状況

(1) 鳥類

(単位：羽)

年度	カラス類	サギ類	カワウ	カモ類	ハト類	スズメ類	トビ	ヒヨドリ	その他	計
21	1,477	595	211	10	59	102	62	24	0	2,540
22	1,436	562	130	19	17	115	53	45	5	2,382
23	1,534	407	127	29	23	89	33	15	30	2,287
24	1,818	569	110	68	10	187	27	68	21	2,878
25	2,492	701	251	22	3	176	11	99	8	3,763
26	2,809	718	358	36	38	202	8	90	1	4,260
27	2,514	785	409	11	121	233	0	39	45	4,157

(2) 獣類

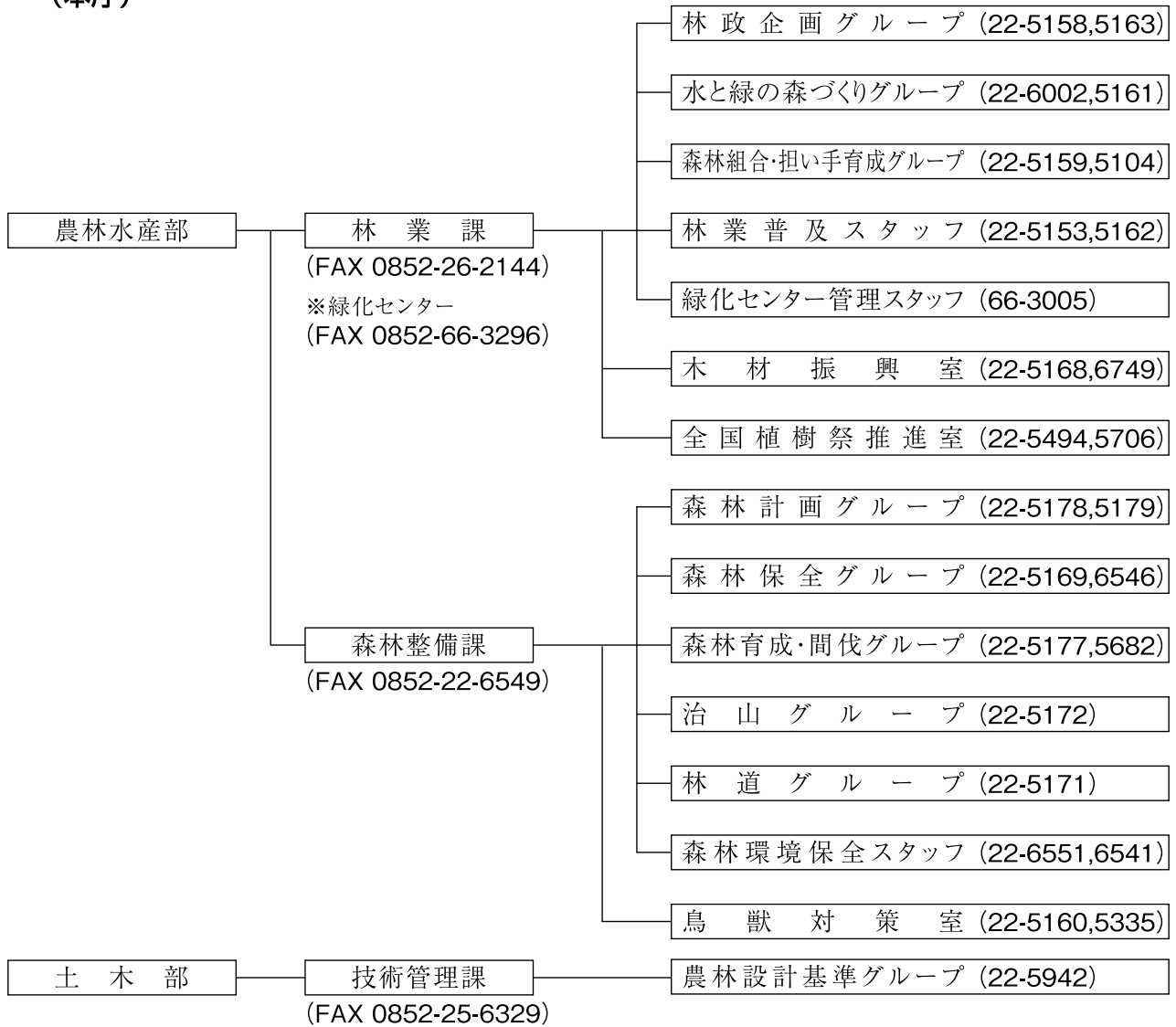
(単位：頭)

年度	イノシシ	ニホンジカ	ツキノワグマ	ニホンザル	ヌートリア	タヌキ	アナグマ	ノウサギ	キツネ	その他	計
21	6,266	765	2	209	941	984	51	41	16	35	9,310
22	11,187	825	65	356	870	1,590	175	37	24	126	15,255
23	5,770	1,327	3	174	933	1,045	128	32	14	90	9,516
24	7,202	1,789	8	299	1,034	1,938	217	26	28	212	12,753
25	9,665	2,218	10	253	855	1,546	277	21	9	195	15,049
26	8,299	1,716	53	290	838	1,344	335	16	26	328	13,245
27	7,790	1,526	18	199	1,246	1,301	524	24	17	377	13,022

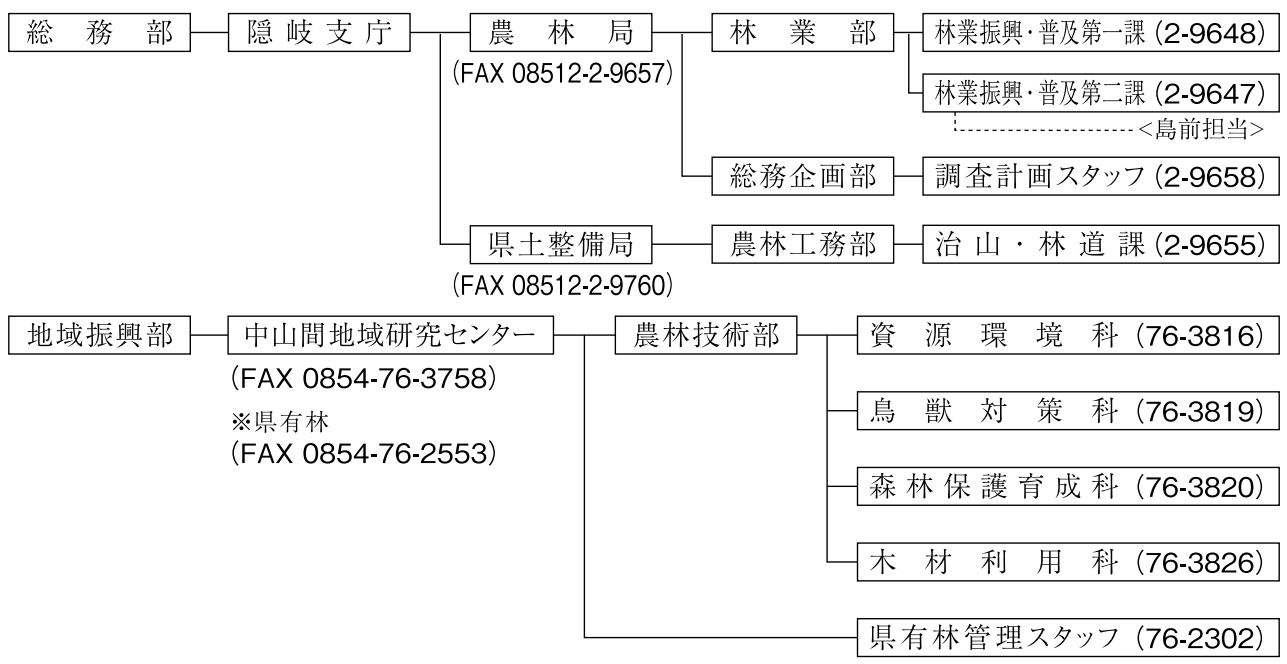
(注) イノシシ、ニホンジカの頭数には個体数調整捕獲分を含む。

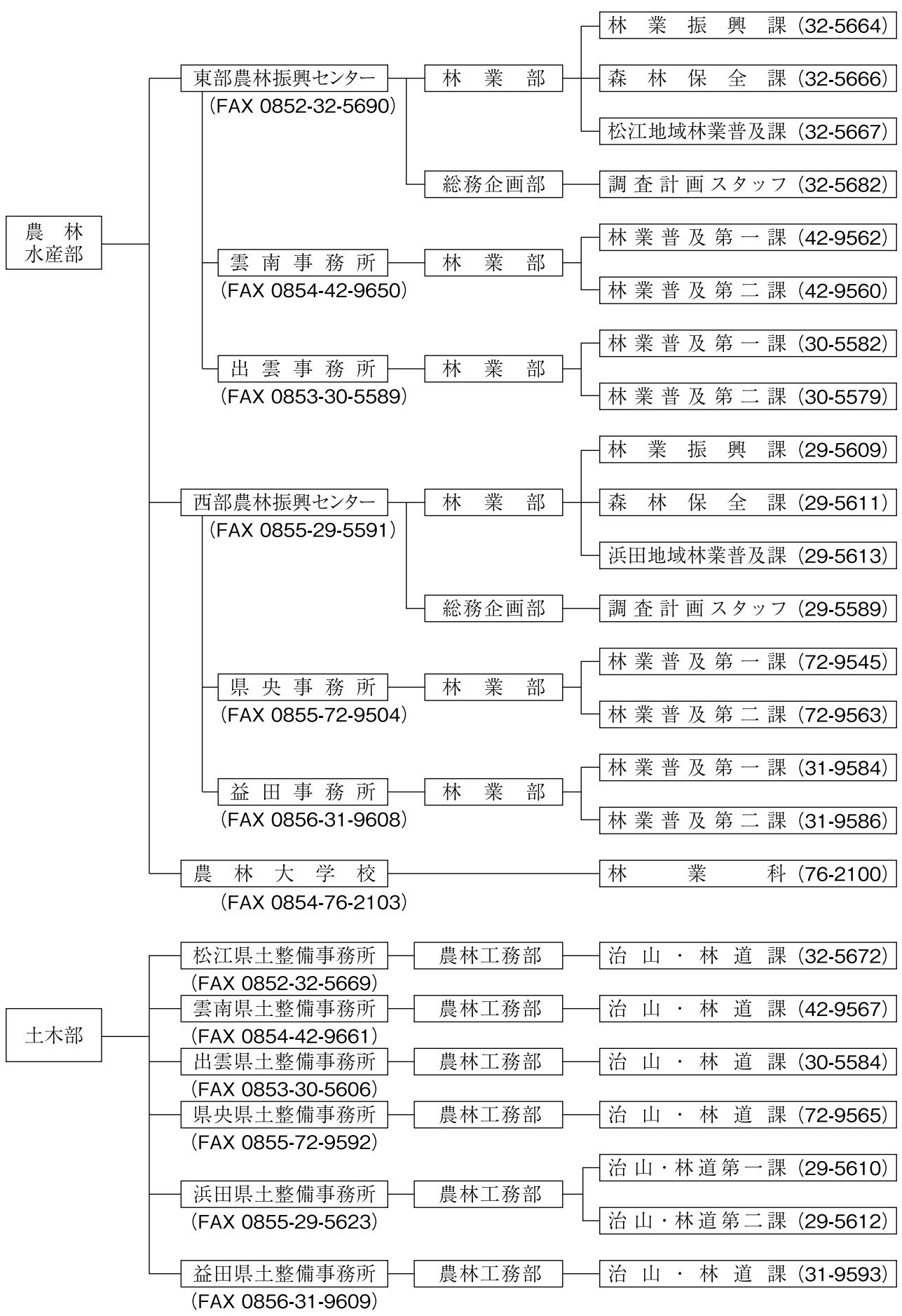
参 考 資 料

1. 機構（農林水産部林業関係「一部他部局含む」） （本庁）



（地方機関）





2. 事務分掌

林業課（木材振興室、全国植樹祭推進室）

1. 森林の流域管理システムの推進に関する事
2. 森林整備地域活動支援交付金に関する事
3. 森林組合等に関する事（農林水産総務課の所掌に属するものを除く）
4. 入会林野整備に関する事
5. 林業労働力対策に関する事
6. 公有林に関する事
7. 分収林に関する事
8. 林業技術の普及指導に関する事
9. 林業普及員の研修及び指導に関する事
10. 林業に関する試験研究成果の普及に関する事
11. 中山間地域研究センターに関する事
（農業、畜産及び林業の研究に関する事に限る）
12. 環境緑化技術の指導及び普及に関する事
13. 林木育種事業に関する事
14. 優良種苗の生産に関する事
15. ふるさと森林公園の管理に関する事
16. 緑化センターの管理に関する事
17. 水と緑の森づくりの推進に関する事
18. 森林に対する県民理解の促進に関する事
19. 緑化の推進に関する事
20. ふるさとの森に関する事
21. 鳥根県水と緑の森づくり基金条例（平成16年鳥根県条例第84号）に関する事
22. 公益社団法人鳥根県林業公社の業務運営の指導に関する事
23. 新農林水産振興がらるる地域応援総合事業に関する事
（森林・林業に関する事（森林整備課の所掌に属するものを除く。）に限る）
24. 林業金融に関する事
25. 特用林産物の振興対策に関する事

【木材振興室】

1. 木質資源の活用対策に関する事
2. 中海水中貯木場の管理運営に関する事
3. 林業・木材産業構造改革に関する事

【全国植樹祭推進室】

1. 全国植樹祭の推進に関する事

森林整備課（鳥獣対策室）

1. 森林吸収源対策に関する事
2. 森林計画に関する事
3. 保安林に関する事
4. 林地の開発許可に関する事
5. 保安施設地区の指定及び管理に関する事
6. 林業種苗に関する事
7. 森林病虫害の防除に関する事
8. 森林の火災予防に関する事

9. 造林及び間伐に関すること
10. 木材生産団地化の推進に関すること
11. 新農林水産振興がんばる地域応援総合事業に関すること
(森林・林業に関することのうち木材生産促進に係るものに限る)
12. 治山事業に関すること
13. 地すべり防止区域の管理及び地すべり防止事業に関すること
(林地に係るものに限る)
14. 林道事業に関すること
15. 林地荒廃防止施設、林地及び林道の災害復旧事業に関すること

【鳥獣対策室】

1. 野生鳥獣の保護管理に関すること
2. 狩猟に関すること
3. 野生鳥獣による農林作物等への被害防止対策に関すること
(他課の所掌に属するものを除く)

技術管理課（森林・林業関係）

1. 治山・林道事業に係る設計積算基準及び施工管理に関すること

東部・西部農林振興センター・隠岐支庁農林局（林業部、総務企画部）

【林業部】

1. 林業行政の連絡調整に関すること
2. 森林吸収源対策に関すること
3. 森林の流域管理システムの推進に関すること
4. 森林組合等に関すること
5. 林業労働力対策に関すること
6. 分収林に関すること
7. 林業技術の普及指導に関すること
8. 森林に対する県民理解の促進に関すること
9. 緑化の推進に関すること
10. 林業金融に関すること
11. 特用林産物の振興対策に関すること
12. 木質資源の活用対策に関すること
13. 林業・木材産業構造改革に関すること
14. 森林計画及び林業経営の指導に関すること
15. 保安林に関すること
16. 保安施設地区の管理に関すること
17. 林業種苗に関すること
18. 森林病虫害等の防除に関すること
19. 造林及び間伐に関すること
20. 水と緑の森づくりの推進に関すること
21. 新農林水産振興がんばる地域応援総合事業に関すること(森林・林業に関することに限る)
22. 野生鳥獣の保護及び管理並びに狩猟に関すること
23. 希少野生動植物（鳥獣に限る）の種の保存に関すること

【総務企画部（調査計画スタッフ）】

1. 治山・林道事業（県有林におけるものを含む）に係る企画及び調査に関すること

東部・西部農林振興センター（地域事務所）

【林業部】

1. 林業行政の連絡調整に関する事
2. 森林吸収源対策に関する事
3. 森林の流域管理システムの推進に関する事
4. 林業労働力対策に関する事
5. 林業技術の普及指導に関する事
6. 森林に対する県民理解の促進に関する事
7. 緑化の推進に関する事
8. 特用林産物の振興対策に関する事
9. 木質資源の活用対策に関する事
10. 林業・木材産業構造改革に関する事
11. 森林計画及び林業経営の指導に関する事
12. 林業種苗に関する事
13. 造林及び間伐に関する事
14. 水と緑の森づくりの推進に関する事
15. 新農林水産振興がらぶる地域応援総合事業に関する事（森林・林業に関する事に限る）
16. 野生鳥獣の保護及び管理並びに狩猟に関する事
17. 希少野生動植物（鳥獣に限る）の種の保存に関する事
18. 庶務に関する事

県土整備事務所・隠岐支庁県土整備局

【農林工務部（治山・林道課）】

1. 地すべり防止区域内の事業の実施に関する事（林野に係るものに限る）
2. 林道事業の実施（県有林内におけるものを含む）及び指導に関する事
3. 林道の災害復旧事業の実施（県有林内におけるものを含む）及び指導に関する事
4. 治山事業（県有林内におけるものを含む）に関する事
5. 林地荒廢防止施設及び林地の災害復旧事業の実施（県有林内におけるものを含む）及び指導に関する事

中山間地域研究センター（農林技術部、県有林管理スタッフ）

【農林技術部】

1. 中山間地域の農畜産業の試験研究及び技術指導に関する事
2. 特用林産物の調査研究及び技術指導に関する事
3. 野生鳥獣による被害防止対策の調査研究及び技術指導に関する事
4. 育種、育苗並びに森林の更新及び保育の調査研究及び技術指導に関する事
5. 森林保護の調査研究及び技術指導に関する事
6. 林業経営及び森林立地の調査研究及び技術指導に関する事
7. 木材の調査研究及び技術指導に関する事

【県有林管理スタッフ】

1. 県有林及び県民の森の管理に関する事

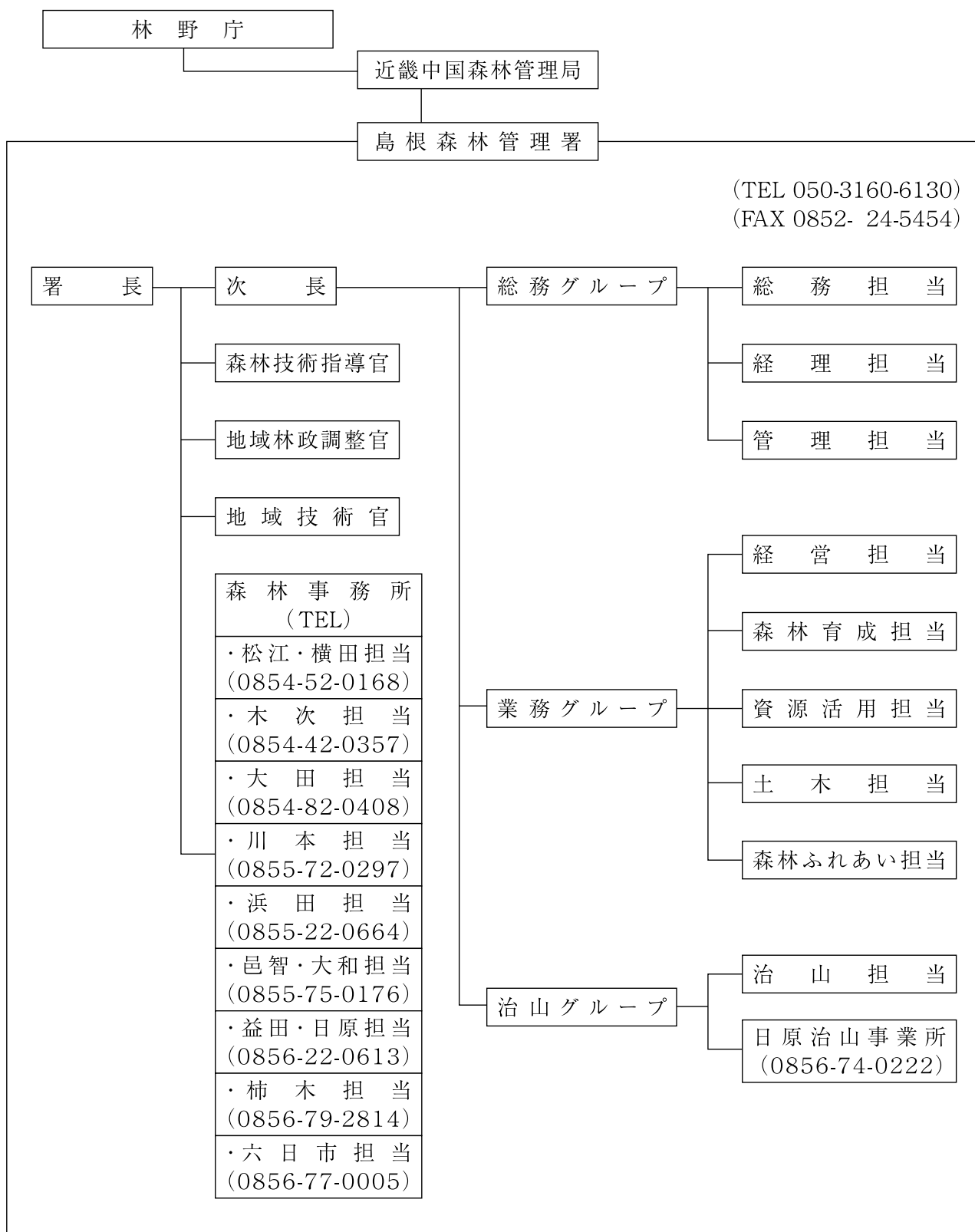
農林大学校

【教育部（林業科）】

1. 教育計画の作成、林業技術の指導に関する事

3. 島根県の国有林

(1) 島根県における国有林の組織機構



(2) 国有林の現況【島根森林管理署管轄区域内】

1表 管理区域及び面積

管理区域 (所在市町村)	管理面積 (単位: ha)	
安来市、大田市、松江市、浜田市、益田市、出雲市、江津市、雲南市、飯石郡： 飯南町、仁多郡：奥出雲町、隠岐郡：隠岐の島町、西ノ島町、邑智郡：川本町、 邑南町、美郷町、鹿足郡：津和野町、吉賀町 (8市 9町 -村)	国有林野	公有林野等 官行造林地
	29,007	3,943

2表 国有林野の機能類型別面積

単位 (面積: ha)

総数	山地災害防止 タイプ	自然維持 タイプ	森林空間利用 タイプ	快適環境形成 タイプ	水源涵養 タイプ
29,007	3,372	490	2,021	0	23,125

注) 面積は、それぞれのタイプで四捨五入しているため総数とは一致しない。

3表 林種別面積及び針広別蓄積

単位 (面積: ha 蓄積: 千m³)

区分	面積	蓄積			
		針葉樹	広葉樹	計	
国有林野	人工林	17,389	3,785	321	4,106
	天然林	10,700	274	1,236	1,510
	無立木地	2	-	-	-
	計	28,091	4,059	1,557	5,616
	その他	916	-	-	-
	計	29,007	3,864	1,516	5,616
公有林野等 官行造林地	林地	3,197	526	61	588
	その他	743	-	-	-
	計	3,940	526	61	588

4表 保安林種別面積

単位 (面積: ha)

総数	水源かん養	土砂流出防備	土砂崩壊防備	防風	落石防止	干害防備	保健
26,447	26,196	71(43)	80	19	4	(230)	77(1,683)

注) 兼種保安林は上位のものにまとめて掲上し、下位のものには () 外書

5表 自然公園種別面積

単位 (面積: ha)

総数	国立公園	国定公園	県立公園
2,729	699	1,842	188
種別名称	大山隠岐国立公園	西中国山地国定公園 比婆道後帝釈国定公園	蟠竜湖県立自然公園 竜頭八重滝自然公園

6表 レクリエーションの森種別面積

単位 (面積: ha)

総数	野外スポーツ地域	風致探勝林	自然観察教育林	風景林
1,677	136	575	321	645

7表 保護林別面積

単位 (面積: ha)

総数	林木遺伝資源保存林	植物群落保護林
296	86	210

資料: 近畿中国森林管理局「平成28年事業統計書」
国有林の地域別の森林計画書及び国有林野施業実施計画書
(斐伊川・江の川下流・高津川・隠岐森林計画区)

4. 平成 29 年度 森林・林業・木材産業関係当初予算

(1) 林業課

(単位：千円)

事業名		平成29年度当初予算	平成28年度当初予算	比較	備考
総計		3,711,710	5,472,576	△ 1,760,866	
1	一般職給与費	611,067	623,317	△ 12,250	拡充(全国植樹祭準備費を追加)
2	県民参加による森づくり事業費	17,485	3,822	13,663	
3	森林林業体験活動推進事業費	42,702	42,358	344	
4	緑化推進事業費	5,578	5,500	78	
5	森林整備地域活動支援交付金事業費	87,319	82,166	5,153	
6	林業・木材産業制度資金融資事業費	190,723	204,813	△ 14,090	
7	森林組合育成事業費	916	1,063	△ 147	
8	林業公社支援事業費	1,017,651	1,090,386	△ 72,735	
9	中海水中貯木場特別会計繰出金	6,616	0	6,616	
10	中山間地域研究センター研究費	56,929	53,534	3,395	
11	水と緑の森づくり事業費	401,183	413,073	△ 11,890	
12	国庫支出金返還金	12,176	0	12,176	
13	林業普及指導事業費	14,670	15,348	△ 678	
14	山の幸づくり振興対策事業費	43,123	0	43,123	
15	林業担い手育成確保対策事業費	55,690	25,835	29,855	
16	森林整備加速化・林業再生事業費	257,228	628,734	△ 371,506	
17	木材生産流通対策事業費	677	3,602	△ 2,925	
18	循環型林業に向けた原木生産促進事業費	92,475	102,750	△ 10,275	
19	木質バイオマス県内全域集荷体制支援事業費	54,000	54,000	0	
20	林業・木材産業成長基盤づくり交付金事業費	573,245	1,974,483	△ 1,401,238	
21	木の家ですくすく子育て応援事業費	120,000	100,000	20,000	
22	県行造林事業費	4,437	3,211	1,226	
23	県有林整備事業費	11,735	10,948	787	
24	その他事業費	34,085	33,633	452	農林漁業改善資金特別会計繰出金外2
①	農林漁業改善資金特別会計繰出金	14,494	13,027	1,467	
②	緑化センター維持管理費	2,099	2,556	△ 457	
③	林業諸費	17,492	18,050	△ 558	

(特別会計)

事業名		平成29年度当初予算	平成28年度当初予算	比較	備考
農林漁業改善資金特別会計		313,906	298,863	15,043	
1	林業改善資金貸付事務費	695	711	△ 16	
2	林業改善資金貸付金	60,000	60,000	0	
3	林業改善資金予備費	175,959	167,457	8,502	
4	林業就業促進資金貸付事務費	1,373	1,372	1	
5	林業就業促進資金貸付金	30,000	30,000	0	
6	林業就業促進資金予備費	45,879	39,323	6,556	
中海水中貯木場特別会計		6,616	144,671	△ 138,055	
1	貯木場管理運営費	4,129	144,097	△ 139,968	
2	元利償還金	2,487	0	2,487	
3	一般会計繰出金	0	574	△ 574	廃止

(2) 森林整備課

(単位：千円)

事業名	平成29年度当初予算	平成28年度当初予算	比較	備考
総計	5,956,747	5,988,114	△ 31,367	
1 一般職給与費	578,529	579,884	△ 1,355	
2 有害鳥獣被害対策交付金	18,254	18,253	1	
3 森林計画樹立事業費	12,801	7,426	5,375	
4 森林資源情報更新・管理事業費	7,511	11,082	△ 3,571	
5 野生鳥獣被害対策事業費	186,571	132,294	54,277	
6 野生鳥獣保護対策事業費	46,986	48,969	△ 1,983	
7 島根CO ₂ 吸収・固定量認証制度普及事業費	103,080	133,500	△ 30,420	
8 しまねの林業支援寄附金活用事業費	26,004	0	26,004	新規
9 緑資源機構林道事業費	118,776	153,012	△ 34,236	
10 森林病虫害等防除事業費	35,407	48,934	△ 13,527	
11 造林事業費	635,437	576,340	59,097	
12 林業種苗供給事業費	23,442	23,562	△ 120	
13 災害被害森林復旧対策事業費	50,000	50,000	0	
14 森林の循環整備推進事業費	68,000	73,090	△ 5,090	
15 県営林道開設事業費	130,200	130,200	0	
16 県営林道整備交付金事業費	317,700	490,700	△ 173,000	
17 県営広域基幹林道整備事業費	664,753	653,246	11,507	
18 団体営林道開設事業費	25,200	7,860	17,340	
19 団体営林道改良事業費	11,540	8,610	2,930	
20 団体営林道舗装事業費	0	2,081	△ 2,081	
21 団体営林道整備交付金事業費	33,930	66,654	△ 32,724	
22 団体営林道点検診断・保全整備事業費	0	524	△ 524	
23 県単林道改良事業費	31,440	40,840	△ 9,400	
24 県単林道整備事業費	145,700	17,100	128,600	
25 県営林業専用道開設事業費	40,100	60,100	△ 20,000	
26 農村等整備推進交付金(林道分)	1,195	1,743	△ 548	
27 災害関連緊急治山等事業費	570,000	570,000	0	
28 災害関連林地崩壊防止事業費	45,000	45,000	0	
29 県単治山自然災害防止事業費	364,800	312,075	52,725	
30 治山災害関連施行地管理事業費	100,000	100,000	0	
31 県単林地崩壊防止事業費	60,000	60,000	0	
32 災害関連公共事業調査費	43,600	43,600	0	
33 治山施設事業費	9,678	9,715	△ 37	
34 保安林整備管理事業費	36,297	39,700	△ 3,403	
35 山地災害危険地治山事業費	238,300	249,400	△ 11,100	
36 山地治山総合対策事業費	616,136	693,400	△ 77,264	
37 水源地域等保安林整備事業費	198,700	238,800	△ 40,100	
38 公共事業調査設計費	15,216	15,300	△ 84	
39 過年林道災害復旧費	81,000	9,000	72,000	
40 現年林道災害復旧費	242,000	242,000	0	
41 災害復旧公共事業調査費	2,000	2,000	0	
42 その他事業費	21,464	22,120	△ 656	森林整備推進諸費

5. 島根県市町村林業担当業務組織

【一般林業事業】

市町村	担当課名	電話番号	FAX
松江市	農林基盤整備課	0852-55-5233	0852-55-5246
安来市	農林振興課	0854-23-3338	0854-23-3382
雲南市	林業畜産課	0854-40-1050	0854-40-1059
奥出雲町	農林土木課	0854-52-2673	0854-52-2377
飯南町	産業振興課	0854-76-2214	0854-76-3950
出雲市	森林政策課	0853-21-6389	0853-21-6592
大田市	森づくり推進室	0854-83-8169	0854-82-9731
川本町	産業振興課	0855-72-0636	0855-72-0635
美郷町	産業振興課	0855-75-1214	0855-75-1218
邑南町	農林振興課	0855-95-1116	0855-95-0171
浜田市	農林振興課	0855-25-9510	0855-23-4040
江津市	農林水産課	0855-52-7493	0855-52-1365
益田市	林業水産課 見分室	0856-31-0313 0856-56-0850	0856-24-0452 0856-56-0850
津和野町	農林課	0856-72-0653	0856-72-0067
吉賀町	産業課	0856-79-2213	0856-79-2344
隠岐の島町	農林水産課	08512-2-8563	08512-2-2460
海士町	環境整備課	08514-2-1825	08514-2-0208
西ノ島町	産業振興課	08514-6-1220	08514-6-0683
知夫村	産業建設課	08514-8-2211	08514-8-2093

【治山・林道事業】

市町村	担当課名	電話番号	FAX
松江市	農林基盤整備課	0852-55-5233	0852-55-5246
安来市	農林整備課	0854-23-3334	0854-23-3382
雲南市	農林土木課	0854-40-1053	0854-40-1059
奥出雲町	農林土木課	0854-52-2673	0854-52-2377
飯南町	建設課	0854-76-3942	0854-76-3943
出雲市	農林基盤課(林道) 森林政策課(治山)	0853-21-6859 0853-21-6389	0853-21-6592 0853-21-6592
大田市	農林水産課	0854-83-8103	0854-82-9731
川本町	地域整備課	0855-72-0637	0855-72-0635
美郷町	建設課	0855-75-1216	0855-75-0182
邑南町	建設課	0855-95-1120	0855-95-0171
浜田市	農林振興課	0855-25-9512	0855-23-4040
江津市	農林水産課	0855-52-7493	0855-52-1365
益田市	農業振興課	0856-31-0675	0856-24-0452
津和野町	建設課	0856-74-0081	0856-74-0064
吉賀町	建設水道課	0856-79-2212	0856-79-2480
隠岐の島町	農林水産課	08512-2-8563	08512-2-2460
海士町	環境整備課	08514-2-1825	08514-2-0208
西ノ島町	環境整備課	08514-6-1748	08514-6-0186
知夫村	産業建設課	08514-8-2211	08514-8-2093

6. 島根県森林審議会委員名簿

任期：平成27年8月～平成29年7月

分野	氏名	備考
市町村	山 碓 英 樹	飯南町長
林業団体	広 江 慎 一	(一社)島根県森林協会 専務理事
大学	伊 藤 勝 久	島根大学生物資源科学部 教授
林業・木材産業	立 石 幸	飯石森林組合 代表理事組合長 島根県森林組合連合会 理事
	吉 川 由希子	仁多郡森林組合 参事 森林組合女性ネットワークの会 会長
	浦 田 明 彦	浦田木材(株) 代表取締役
住宅・建築	塩 見 英梨佳	一級建築士 建築設計事務所 鮎屋工房
	今 井 久 師	(一社)島根県住まいづくり協会 会長 今井産業(株) 代表取締役
	田 中 昌 子	インテリアプランナー／一級建築士 田中まさこ建築設計室 代表
環境・森林活動	田 代 祐 子	林研グループ フレッシュミセス 益田市匹見上地区振興センター
	樋 口 千代子	樹冠ネットワーク 会長 森林技術サポーター
公募	松 原 高 廣	

7. 森林組合名簿

団体名	組合長名	住 所	電話番号	FAX
松江森林組合	林 干城	松江市乃白町219	0852-24-7228	0852-24-7235
しまね東部森林組合	山尾 駿一	安来市広瀬町広瀬1812	0854-32-2680	0854-32-2687
大原森林組合	小林 憲司	雲南市大東町下阿用401-1	0854-43-8711	0854-43-6680
仁多郡森林組合	絲原 徳康	仁多郡奥出雲町大字三成444-2	0854-54-0021	0854-54-1004
飯石森林組合	立石 幸	雲南市掛合町掛合2152-11	0854-62-1520	0854-62-1540
出雲地区森林組合	高砂 明弘	出雲市塩冶町967-1	0853-22-4433	0853-22-5070
大田市森林組合	皆田 修司	大田市大田町大田口1047-3	0854-82-8500	0854-82-8013
邑智郡森林組合	大石 良典	邑智郡川本町大字因原66	0855-72-0277	0855-72-0624
石央森林組合	小川 泰昭	浜田市金城町下来原1561-7	0855-42-2400	0855-42-2403
江津市森林組合	川本 豊	江津市江津町580-16	0855-52-2252	0855-52-2192
高津川森林組合	藤井貴久男	益田市横田町454-1	0856-25-2667	0856-25-2967
隠岐島後森林組合	大江 一美	隠岐郡隠岐の島町池田風呂前65-1	08512-2-0493	08512-2-4541
隠岐島前森林組合	古濱 正之	隠岐郡海士町大字海士1491-1	08514-2-0664	08514-2-0693

8. 林業関係の各種団体等名簿

団体名	代表者 職名・氏名	住 所	電話番号	FAX
島根県森林組合連合会	代表理事会長 糸原 徳 康	松江市母衣町55 林業会館内	0852-21-6247	0852-31-8606
公益財団法人 島根県みどりの担い手育成基金	代表理事 手銭白三郎	〃	〃	〃
一般社団法人 島根県木材協会	会長 三吉 庸 善	〃	0852-21-3852	0852-26-7087
島根県木材協同組合連合会	会長 篠原 憲	〃	〃	〃
島根県チップ生産組合	〃	〃	〃	〃
林業・木材製造業労働災害防止協会 島根県支部	支部長 三宅 洋 司	〃	〃	〃
一般社団法人 島根県森林協会	会長 速水 雄 一	〃	0852-21-2669	0852-21-2231
公益社団法人 島根県緑化推進委員会	会長 山根 常 正	〃	0852-21-8049	0852-21-8231
島根県林業種苗協同組合	理事長 北垣 正 宏	〃	0852-25-9348	0852-31-8606
一般社団法人 島根県猟友会	会長 山根 武 文	〃	0852-22-4129	0852-61-4129
島根県合板協同組合	理事長 又賀 航 一	松江市殿町383 山陰中央ビル内	0852-23-3822	0852-23-3826
島根県素材流通協同組合	理事長 篠原 憲	江津市松川町上河戸390-22	0855-55-0840	0855-55-0841
公益社団法人隠岐島前森林復興公社	理事長 山内 道 雄	隠岐郡海士町大字海士1491-1	08514-2-0377	08514-2-1716
島根県椎茸生産者組合協議会	会長 野津 強	浜田市黒川町3741 島根県農業協同組合いづみ中央地区本部生産指導課内	0855-22-8818	0855-22-0679
公益社団法人島根県林業公社	理事長 佐藤 孝 男	松江市黒田町432-1 島根県土地改良会館内	0852-32-3185	0852-21-4375
一般社団法人島根県住まいづくり協会	会長 今井 久 師	松江市北田町35-3 建築会館内	0852-31-1282	0852-31-8292
公益財団法人島根県西部山村振興財団	理事長 三浦 兼 浩	浜田市弥栄町長安本郷399-1	0855-48-2332	0855-48-2668
一般財団法人田部謝恩財団	会長 田部 長右衛門 代表理事長 又賀 航 一	松江市殿町383 山陰中央ビル内	0852-23-7122	0852-23-3826
国立研究開発法人森林研究・整備機構 森林整備センター松江水源林整備事務所	所長 酒井 文 司	松江市母衣町55 林業会館内	0852-21-6452	0852-23-6572
島根県水源林造林協議会	会長 石橋 良 治	〃	0852-24-1092	0852-61-4350
近畿中国森林管理局	局長 馬場 一 洋	大阪市北区天満橋1-8-75	050-3160-6700	06-6881-3564
島根森林管理署	署長 大賀 雅 司	松江市内中原町207	0852-24-5452	0852-24-5454
斐伊川流域林業活性化センター	会長 速水 雄 一	松江市東津田町1741-1	0852-25-4333	0852-32-5690
江の川下流域林業活性化センター	会長 皆田 修 司	浜田市片庭町254	0855-22-7650	0855-29-5591
高津川流域林業活性化センター	会長 山本 浩 章	益田市横田町454-1	0856-25-2667	0856-25-2967
隠岐流域林業活性化センター	会長 池田 高世偉	隠岐郡隠岐の島町池田風呂前65-1	08512-2-0493	08512-2-4541

9. 島根県の位置づけ

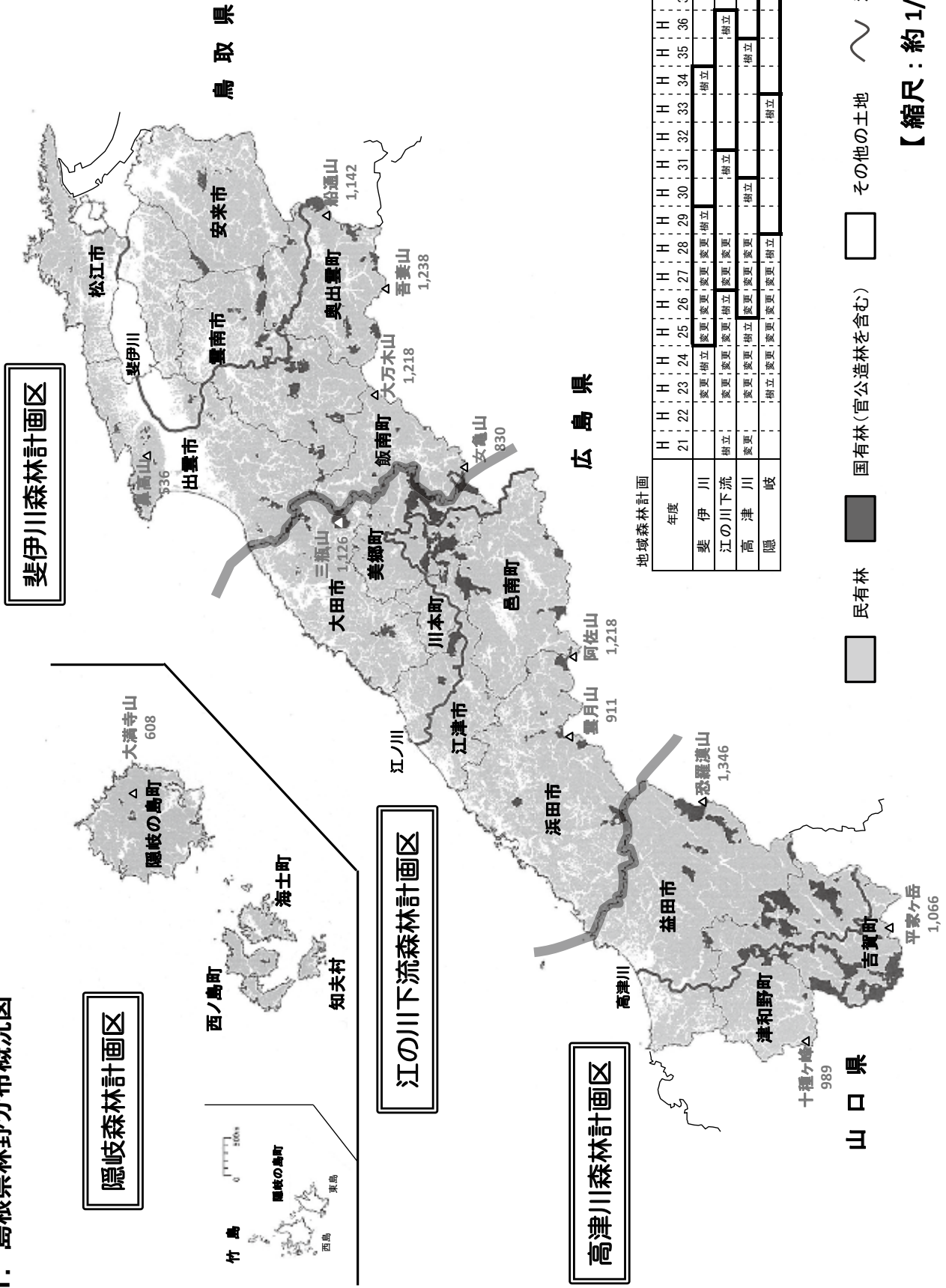
区 分		単 位	年次	実数(率)		全国対比 島根/全国%	全国にお ける順位	備 考
				島 根	全 国			
森林資源	林 野 面 積	千ha	※27	525	24,802	2.1	15	「2015年農林業センサス」 林野庁HP 都道府県別森林率・人工林率 林野庁HP 森林資源の現況(平成24年)
	森 林 率	%	※23	78	67	-	4	
	民 有 林 面 積	千ha	※27	494	17,627	2.8	9	
	民 有 人 工 林 面 積	〃	※24	185	7,962	2.3	18	
	民 有 人 工 林 率	%	※24	37.5	45.2	-	39	
生産	素材生産量 スギ	千m ³	27	237	11,226	2.1	-	農林水産省統計部 「生産林業所得統計」 (平成27年) 林野庁 「特用林産基礎資料」 (平成27年)
	〃 ヒノキ	〃	27	50	2,364	2.1	-	
	〃 マツ	〃	27	48	779	6.2	-	
	〃 広葉樹	〃	27	140	2,236	6.3	-	
	産 出 額 木 材	千万円	27	387	21,674	1.8	18	
	〃 薪 炭	〃	27	11	349	3.2	6	
	〃 栽培キノ	〃	27	167	21,098	0.8	25	
	〃 副産物	〃	27	-	160	-	-	
	生しいたけ生産量	t	27	1,570	68,285	2.3	13	
	乾しいたけ生産量	〃	27	20	2,631	0.8	13	
木 炭 生 産 量	〃	27	16	10,345	0.2	35		
素材需要量	国 産 材	千m ³	27	616	20,049	3.1	-	-
	外 材	〃	27	150	5,045	3.0	-	
	計	〃	27	766	25,092	3.1	-	
木材工場	製材工場(7.5kw以上)	工場	27	94	5,205	1.8	31	農林水産省統計情報部 「木材統計」 (平成27年)
	製材工場素材消費量	千m ³	27	103	16,111	0.6	34	
	合 単 板 工 場 数	工場	27	5	185	2.7	-	
	合板用素材入荷量	千m ³	27	383	4,218	9.1	-	
	チップ工場数	工場	27	17	1,424	1.2	32	
	チップの素材からの生産量	千m ³	27	100	2,558	3.9	7	
森林整備	民有林人工造林面積	ha	※26	199	17,346	1.1	12	林野庁 「森林・林業統計要覧2016」
	〃 スギ	〃	※26	55	4,055	1.4	13	
	〃 ヒノキ	〃	※26	91	1,242	7.3	2	
	〃 マツ	〃	※26	12	554	2.2	6	
	〃 その他	〃	※26	41	11,495	0.4	21	
林道	民有林林道総延長	km	※26	1,641	88,980	1.8	24	民有林森林整備施策のあらまし (平成29年2月)
	民有林林道密度	m/ha	※26	3.3	5.1	-	44	
森林組合	森 林 組 合 数	組合	※27	13	629	-	-	林野庁林政部経営課 「森林組合統計」(平成27年) 雇用労働者は事務員を除く
	1組合平均組合員数	人/組合	※27	4,691	2,434	-	-	
	1組合平均払込出資金額	千円/組合	※27	175,336	86,286	-	-	
	1組合平均雇用労働者数	人/組合	※27	43	29	-	-	
林業金融	貸 付 金 額 (A) (公庫資金)	百万円	※27	47	21,425	0.2	29	日本政策金融公庫 「業務統計年報」 (平成27年度)
	造 林 貸 付 金 額 (B)	〃	※27	41	7,128	0.6	18	
	同 上 割 合 (B)/(A)	%	※27	87	33	-	-	
治山	民有林補助治山事業費	百万円	※26	788	53,721	1.5	31	「森林・林業統計要覧2016」
	民有林保安林面積	千ha	※26	171	5,224	3.3	8	
林業経営	林 家 数	戸	27	30,574	828,973	3.7	7	農林水産省統計情報部 「2015年農林業センサス」
	林家保有山林面積	ha	27	201,998	5,174,793	3.9	5	

※は年度調べ

10. 島根県森林・林業の主要指標と順位

番号	項目	単位	全国 (全国平均)	島根県 (全国順位)	鳥取県 (全国順位)	広島県 (全国順位)	岡山県 (全国順位)	山口県 (全国順位)	県内上位の市町村					備考
									1位	2位	3位	4位	5位	
1	土地面積	km ²	377,972 (8,042)	6,708 (19)	3,507 (41)	8,479 (11)	7,114 (17)	6,112 (23)	733 益田市	691 浜田市	624 出雲市	573 松江市	553 雲南市	国土地理院「平成28年全国都道府県市区町村別面積調」 (平成28年10月1日現在)
2	人口	千人	127,110 (2,704)	694 (46)	574 (47)	2,845 (12)	1,922 (20)	1,405 (27)	206 松江市	172 出雲市	58 浜田市	48 益田市	40 安来市	総務省「平成27年国勢調査」
3	森林面積	千ha	24,433 (520)	520 (15)	257 (33)	609 (10)	484 (17)	437 (20)	63.4 益田市	53.8 浜田市	43.4 雲南市	37.1 出雲市	36.2 邑南町	農林水産省大臣官房統計部「2015年世界農業センサス」確報 第7巻 農山村地域調査報告 -都道府県編- 島根県
	(1)国有林面積	千ha	7,052 (150)	31 (25)	30 (27)	47 (20)	37 (23)	11 (40)	6.9 吉賀町	4.5 美郷町	3.3 津和野町	3.1 雲南市	2.5 益田市	
4	(2)民有林面積	千ha	17,381 (370)	489 (9)	227 (32)	562 (7)	447 (12)	426 (14)	60.8 益田市	52.1 浜田市	40.3 雲南市	36.2 出雲市	35.1 邑南町	
	民有林人工林面積	千ha	7,962 (169)	185 (18)	124 (31)	174 (21)	176 (20)	188 (17)	19.0 益田市	18.3 雲南市	16.6 奥出雲町	14.8 邑南町	14.5 浜田市	全国及び中国5県の数値、順位及び人工林率は、林野庁計画課「森林資源の現況」(平成24年3月31日現在)によるものである。 県内上位の市町村の数値等は、森林資源関係資料(平成28年度未現在)
5	民有林人工林率	%	45.7	37.5 (39)	54.4 (16)	30.9 (43)	39.4 (35)	44.2 (27)	58.1 奥出雲町	48.3 隠岐の島町	46.5 安来市	46.3 飯南町	45.4 雲南市	(注) ■人工林率=民有林人工林面積÷民有林面積
6	林業公社経営面積	ha	323,474 (11,154)	21,044 (3)	14,553 (9)	(H26.3) (県へ移管)	23,822 (1)	12,598 (13)	4,073 雲南市	2,325 浜田市	1,760 邑南町	1,693 奥出雲町	1,434 大田市	全国：森林整備法人全国協議会(平成27年度未現在) 市町村：島根県林業公社(平成28年度未現在)
7	民有林林道 総延長(自動車道)	km	88,980 (1,893)	1,641 (24)	1,066 (37)	2,525 (9)	1,910 (18)	1,579 (26)	197.2 邑南町	187.5 隠岐の島町	172.9 出雲市	160.0 浜田市	148.7 雲南市	全国：民有林森林整備事業の概要(平成28年度版) 市町村：島根県森林整備課(平成28年度未現在)
8	林道密度 (民有林)	m/ha	5.1	3.3 (44)	4.7 (33)	4.5 (36)	4.3 (38)	3.7 (43)	9.0 隠岐の島町	6.4 西ノ島町	5.9 美郷町	5.6 邑南町	4.8 出雲市	
9	乾しいたけ 生産量	t	2,631 (56)	20 (13)	17 (15)	5 (29)	12 (18)	14 (17)	6.3 奥出雲町	4.9 浜田市	4.0 隠岐の島町	1.3 松江市	1.1 安来市	全国：特用林産基礎資料(平成27年) 市町村：島根県林業課(平成28年)
10	生しいたけ 生産量	t	68,285 (1,453)	1,570 (13)	226 (40)	752 (28)	792 (26)	151 (43)	834 奥出雲町	387 出雲市	101 邑南町	95 雲南市	65 吉賀町	

11. 島根県林野分布概況図



地域森林計画

年度	H	H	H	H	H	H	H	H	H	H	H	H	H	H	H	H	H			
斐伊川	21	22	23	24	25	26	27	28	29	30	31	32	33	34	35	36	37	38	39	40
江の川下流	樹立	変更	樹立	変更	樹立	変更	樹立	変更	樹立	変更	樹立	変更	樹立	変更	樹立	変更	樹立	変更	樹立	変更
高津川	変更	変更	変更	変更	変更	変更	変更	変更	変更	変更	変更	変更	変更	変更	変更	変更	変更	変更	変更	変更
隠岐	樹立	樹立	樹立	樹立	樹立	樹立	樹立	樹立	樹立	樹立	樹立	樹立	樹立	樹立	樹立	樹立	樹立	樹立	樹立	樹立

- 民有林
- 国有林(官公造林を含む)
- その他の土地
- 河川

【縮尺：約 1/100万】

鳥根県の森林・林業・木材産業
平成29年度版

発行 平成29年 8 月
編集 鳥根県農林水産部林業課
☎0852-22-5163 Fax0852-26-2144
✉ ringyo@pref.shimane.lg.jp
印刷 株式会社 報光社

林業課 HP <http://www.pref.shimane.lg.jp/ringyo/>
森林整備課 HP <http://www.pref.shimane.lg.jp/shinrinseibi/>

みず・みどり みまもり はぐくむ 森が好き

水と緑の森づくりイメージキャラクター



みーもくん



みーなちゃん



この冊子は、森林を育てるため、間伐材を使用した印刷用紙を使用しています。
〔国産材（間伐材パルプ 10%含む）70%を配合〕



「木づかい」は誰にでもできるエコ活動です

「木づかいサイクル」とは、「植える、育てる、収穫する、上手に使う」そして再び「植えて、育てて・・・」という未来に続く循環です。

木づかいサイクルの確立により、今の日本が抱えている、山村の高齢化、限界集落などの課題、後継者で悩む林業の課題、荒廃が目立つ日本の森林の課題、地球温暖化の課題など、さまざまな課題解決に向けて大きく前進できると考えられています。

家庭や地域、企業、団体、国・・・、それぞれの立場で国産材を身近にもっと取り入れることが大切です。