

# 島根県農業気象速報

平成 25 年 5 月上旬

島根県  
松江地方気象台

平成 25 年 5 月 13 日発行

## 気象概況 平成 25 年 5 月上旬

期間のはじめと終わりは、寒気や気圧の谷の影響で曇りや雨となったが、その他の日は高気圧に覆われて概ね晴れた。冷たい空気を持った高気圧に覆われることが多かったため、旬平均気温は、松江・浜田・西郷ともかなり低かった。

| 日付  | 天気概況                   | 松江(06時～18時) | 松江(18時～翌06時) |
|-----|------------------------|-------------|--------------|
| 1日  | 寒気の影響を受ける              | 曇一時雨        | 曇一時雨         |
| 2日  | 東シナ海の高気圧に覆われる          | 晴時々曇        | 曇時々晴一時雨      |
| 3日  | 東シナ海の高気圧に覆われる          | 曇後晴         | 晴後一時曇        |
| 4日  | 寒気の影響を受けるが、次第に高気圧に覆われる | 雨後曇時々晴      | 晴            |
| 5日  | 黄海の高気圧に覆われる            | 快晴          | 快晴           |
| 6日  | 東シナ海の高気圧に覆われる          | 快晴          | 晴時々曇         |
| 7日  | 日本海の高気圧に覆われる           | 晴一時曇        | 快晴           |
| 8日  | 日本海の高気圧に覆われる           | 晴           | 快晴           |
| 9日  | 南海上の高気圧に覆われる           | 薄曇          | 曇後一時雨        |
| 10日 | 気圧の谷の影響を受ける            | 雨後時々曇       | 曇時々雨         |

### 気象官署・特別地域気象観測所の観測値(5月上旬)

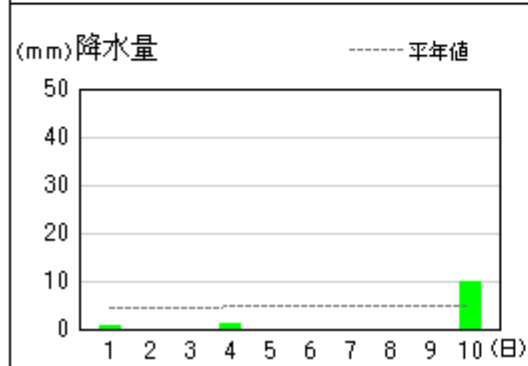
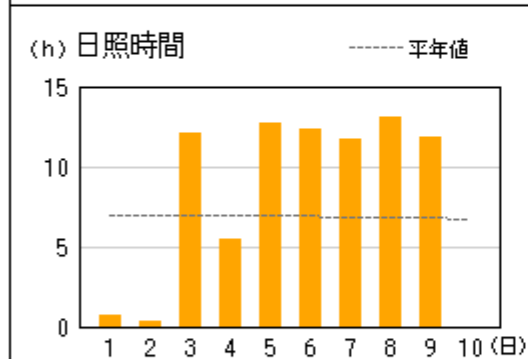
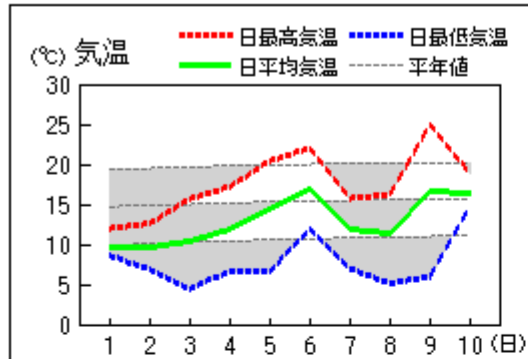
| 要素 | 気温( ) |      |      |      |     |      | 降水量(mm) |      | 日照時間(h) |      |
|----|-------|------|------|------|-----|------|---------|------|---------|------|
|    | 平均    |      | 最高   |      | 最低  |      | 本年      | 平年   | 本年      | 平年   |
|    | 本年    | 平年   | 本年   | 平年   | 本年  | 平年   |         |      |         |      |
| 松江 | 14.1  | 16.7 | 19.5 | 22.1 | 9.3 | 11.9 | 15.5    | 42.8 | 77.6    | 64.7 |
| 浜田 | 14.4  | 16.7 | 19.1 | 21.2 | 9.5 | 12.3 | 11.0    | 43.1 | 86.2    | 63.5 |
| 西郷 | 12.9  | 15.5 | 17.6 | 20.1 | 7.8 | 10.8 | 11.5    | 50.7 | 80.2    | 68.2 |

平均気温は、全域「かなり低い」。降水量は、全域「少ない」。日照時間は、松江・西郷「多い」、浜田「かなり多い」。

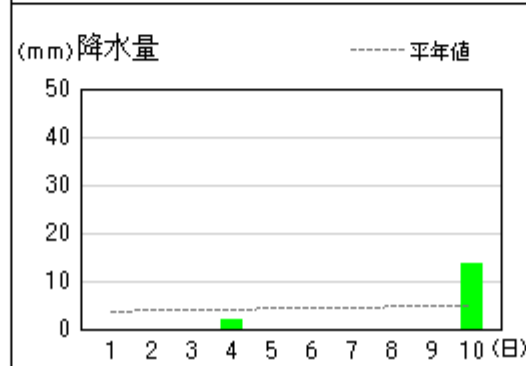
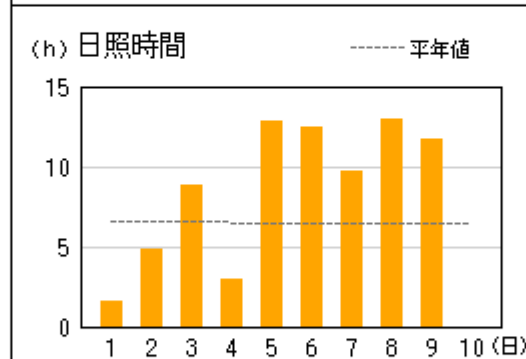
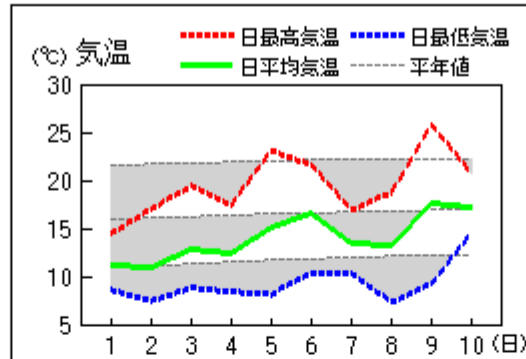
注：地上気象観測における平年の統計期間は、松江、浜田、西郷とも 1981～2010 年の 30 年間である。

アメダス 気象経過図：2013年05月01日-2013年05月10日

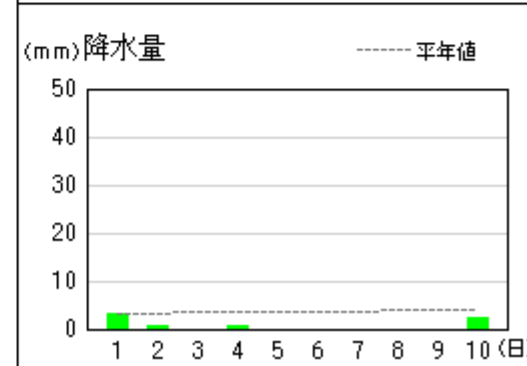
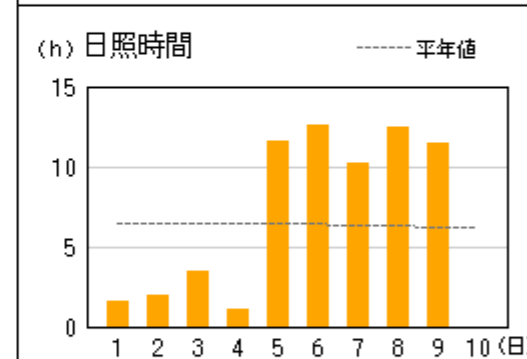
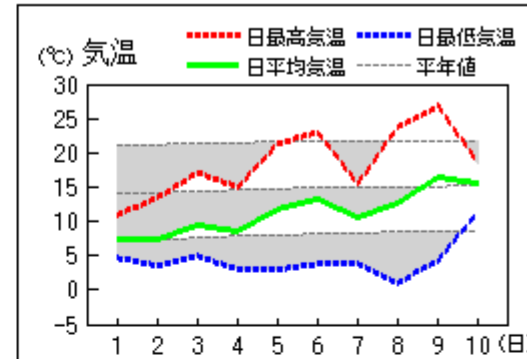
西郷



松江

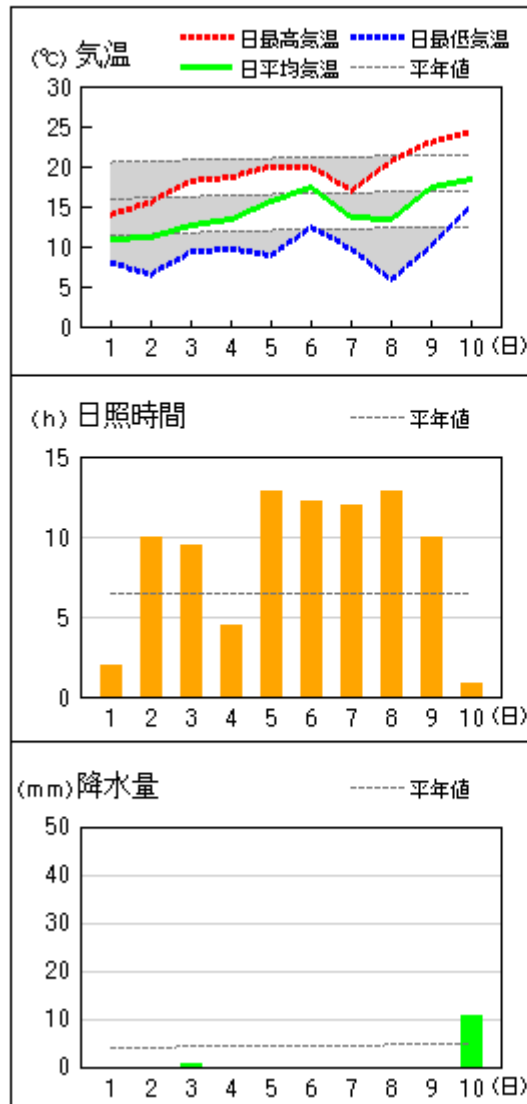


横田

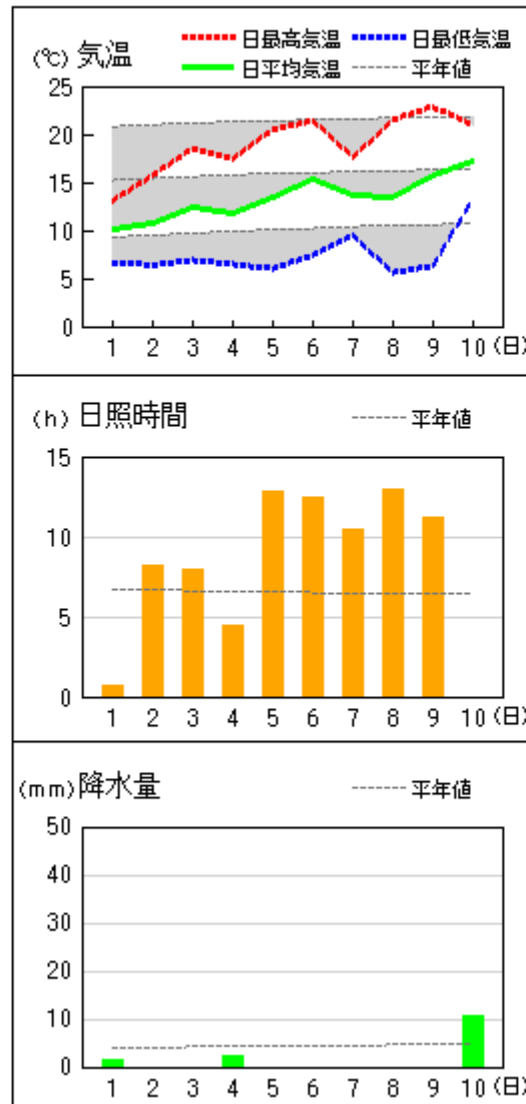


アメダス 気象経過図：2013年05月01日-2013年05月10日

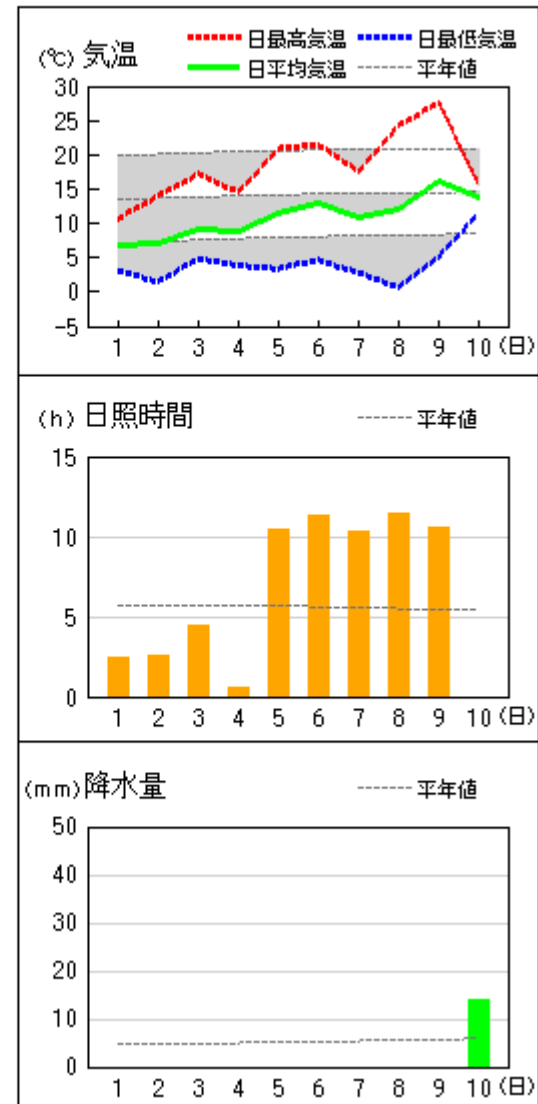
浜田



出雲

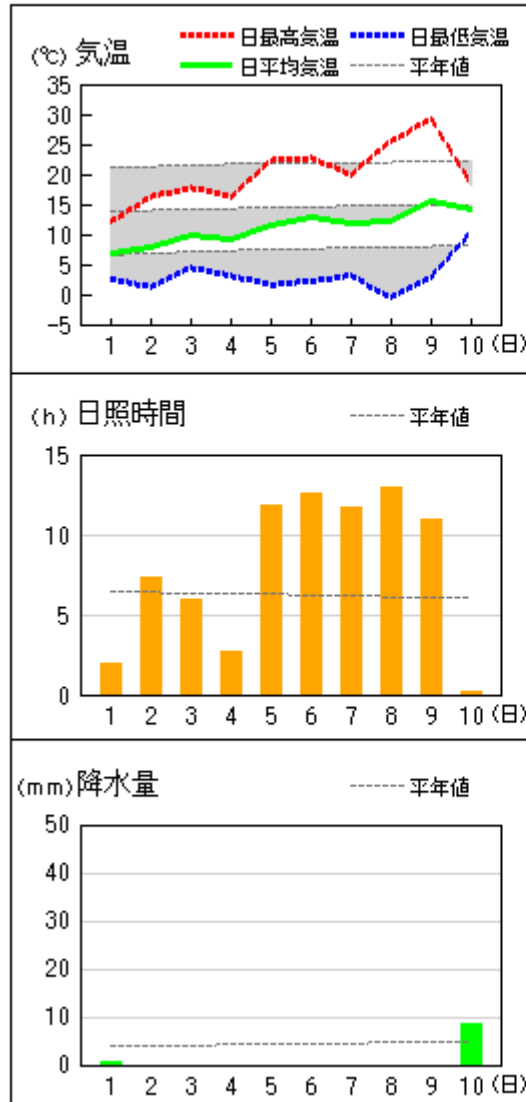


赤名

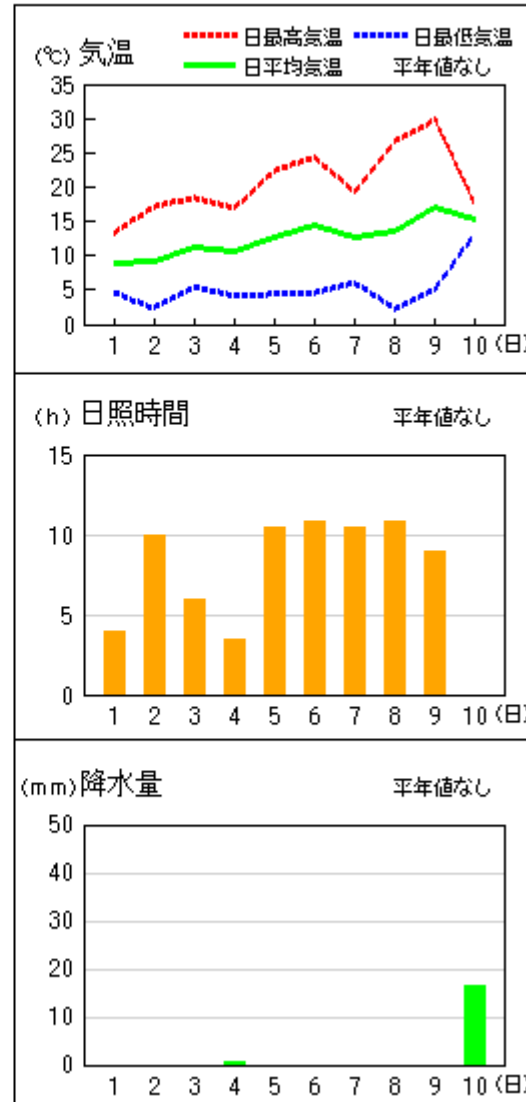


アメダス 気象経過図：2013年05月01日-2013年05月10日

瑞穂



吉賀





## 地域気象観測旬報

2013年5月1日～10日 島根県 (68)  
(1/5)

| 観測所名  | 西郷    |      |      |            |     |     |     |      |     |         | 10 以上積算気温 |     |           | 110 |
|-------|-------|------|------|------------|-----|-----|-----|------|-----|---------|-----------|-----|-----------|-----|
|       | 気温( ) |      |      | 風向・風速(m/s) |     |     |     |      |     | 降水量(mm) |           |     | 日照<br>(h) |     |
|       | 平均    | 最高   | 最低   | 平均         | 最多  | 最大  | 風向  | 瞬間   | 風向  | 日計      | 1時間       | 10分 |           |     |
| 1     | 9.7   | 12.0 | 8.6  | 2.9        | 2.9 | N   | 5.2 | N    | 9.8 | NE      | 0.5       | 0.5 | 0.5       | 0.7 |
| 2     | 9.6   | 12.6 | 6.9  | 1.7        | NW  | 4.3 | ENE | 5.9  | E   | 0.0     | 0.0       | 0.0 | 0.3       |     |
| 3     | 10.4  | 15.7 | 4.5  | 2.3        | NW  | 4.5 | SE  | 7.1  | ESE | 0.0     | 0.0       | 0.0 | 12.1      |     |
| 4     | 11.9  | 17.2 | 6.6  | 2.5        | W   | 8.5 | WSW | 12.9 | WSW | 1.0     | 1.0       | 1.0 | 5.5       |     |
| 5     | 14.5  | 20.4 | 6.7  | 2.9        | SW  | 6.9 | SW  | 9.8  | W   | 0.0     | 0.0       | 0.0 | 12.7      |     |
| 6     | 16.8  | 22.0 | 11.9 | 4.5        | WSW | 9.4 | W   | 15.3 | W   | 0.0     | 0.0       | 0.0 | 12.3      |     |
| 7     | 12.0  | 15.7 | 7.0  | 3.6        | NE  | 6.5 | ENE | 12.2 | NE  | 0.0     | 0.0       | 0.0 | 11.7      |     |
| 8     | 11.4  | 16.3 | 5.1  | 2.2        | NW  | 4.2 | SSE | 6.1  | SE  | 0.0     | 0.0       | 0.0 | 13.1      |     |
| 9     | 16.6  | 24.9 | 6.0  | 2.7        | WSW | 5.7 | WSW | 9.4  | WSW | 0.0     | 0.0       | 0.0 | 11.8      |     |
| 10    | 16.5  | 18.8 | 14.8 | 2.4        | SSE | 7.4 | WSW | 11.6 | WSW | 10.0    | 4.0       | 1.5 | 0.0       |     |
| 前半旬   | 11.2  | 15.6 | 6.7  | 2.5        | NW  |     |     |      |     | 1.5     |           |     | 31.3      |     |
| 後半旬   | 14.7  | 19.5 | 9.0  | 3.1        | NW  |     |     |      |     | 10.0    |           |     | 48.9      |     |
| 旬     | 12.9  | 17.6 | 7.8  | 2.8        | NW  |     |     |      |     | 11.5    |           |     | 80.2      |     |
| 平年差/比 | -2.6  | -2.5 | -3.0 |            |     |     |     |      |     | 23      |           |     | 118       |     |

| 観測所名  | 西郷岬   |      |      |            |     |      |     |      |     |         | 10 以上積算気温 |     |           | 110 |
|-------|-------|------|------|------------|-----|------|-----|------|-----|---------|-----------|-----|-----------|-----|
|       | 気温( ) |      |      | 風向・風速(m/s) |     |      |     |      |     | 降水量(mm) |           |     | 日照<br>(h) |     |
|       | 平均    | 最高   | 最低   | 平均         | 最多  | 最大   | 風向  | 瞬間   | 風向  | 日計      | 1時間       | 10分 |           |     |
| 1     | 9.2   | 11.7 | 8.1  | 3.4        | N   | 8.2  | N   | 12.3 | N   | 0.0     | 0.0       | 0.0 |           |     |
| 2     | 9.1   | 12.0 | 7.1  | 2.4        | N   | 4.7  | NNE | 6.2  | NNW | 0.0     | 0.0       | 0.0 |           |     |
| 3     | 10.8  | 15.5 | 6.0  | 2.5        | NNW | 4.3  | SSW | 5.7  | SSW | 0.0     | 0.0       | 0.0 |           |     |
| 4     | 12.7  | 16.9 | 8.7  | 3.0        | W   | 9.2  | WSW | 11.8 | WNW | 0.0     | 0.0       | 0.0 |           |     |
| 5     | 14.4  | 18.1 | 9.6  | 4.1        | SW  | 7.1  | SW  | 8.7  | SW  | 0.0     | 0.0       | 0.0 |           |     |
| 6     | 16.0  | 20.5 | 11.3 | 7.1        | WSW | 10.1 | NNE | 14.4 | WNW | 0.0     | 0.0       | 0.0 |           |     |
| 7     | 11.6  | 14.7 | 7.6  | 5.6        | NE  | 9.6  | ENE | 12.9 | NE  | 0.0     | 0.0       | 0.0 |           |     |
| 8     | 11.5  | 15.4 | 7.2  | 2.7        | SE  | 5.1  | SSE | 7.7  | SSE | 0.0     | 0.0       | 0.0 |           |     |
| 9     | 16.6  | 23.4 | 9.4  | 3.8        | WSW | 6.3  | W   | 9.3  | W   | 0.0     | 0.0       | 0.0 |           |     |
| 10    | 16.1  | 17.9 | 14.4 | 3.6        | SSE | 9.3  | WSW | 12.3 | WSW | 6.5     | 3.5       | 1.0 |           |     |
| 前半旬   | 11.2  | 14.8 | 7.9  | 3.1        | NNW |      |     |      |     | 0.0     |           |     |           |     |
| 後半旬   | 14.4  | 18.4 | 10.0 | 4.6        | WSW |      |     |      |     | 6.5     |           |     |           |     |
| 旬     | 12.8  | 16.6 | 8.9  | 3.8        | WSW |      |     |      |     | 6.5     |           |     |           |     |
| 平年差/比 | -2.8  | -3.1 | -3.0 |            |     |      |     |      |     | 13      |           |     |           |     |

| 観測所名  | 海士    |      |      |            |     |     |     |      |     |         | 10 以上積算気温 |     |           | 133 |
|-------|-------|------|------|------------|-----|-----|-----|------|-----|---------|-----------|-----|-----------|-----|
|       | 気温( ) |      |      | 風向・風速(m/s) |     |     |     |      |     | 降水量(mm) |           |     | 日照<br>(h) |     |
|       | 平均    | 最高   | 最低   | 平均         | 最多  | 最大  | 風向  | 瞬間   | 風向  | 日計      | 1時間       | 10分 |           |     |
| 1     | 10.3  | 11.9 | 9.3  | 3.5        | NNE | 5.6 | NNE | 10.7 | NE  | 0.0     | 0.0       | 0.0 | 1.3       |     |
| 2     | 10.5  | 13.5 | 7.5  | 1.4        | NNE | 4   | NNE | 7.1  | NNE | 0.0     | 0.0       | 0.0 | 3.2       |     |
| 3     | 10.4  | 15.6 | 4.6  | 0.9        | ESE | 3   | NE  | 5.3  | NE  | 0.0     | 0.0       | 0.0 | 9.7       |     |
| 4     | 12.2  | 17.3 | 6.9  | 1.6        | WSW | 5.2 | W   | 10.9 | WSW | 1.5     | 1.5       | 1.5 | 4.8       |     |
| 5     | 14.3  | 19.7 | 6.2  | 2.2        | SW  | 4.9 | SSW | 8.9  | WSW | 0.0     | 0.0       | 0.0 | 12.6      |     |
| 6     | 16.6  | 21.0 | 11.2 | 3.5        | SW  | 6.2 | WSW | 12.6 | W   | 0.0     | 0.0       | 0.0 | 12.2      |     |
| 7     | 12.4  | 16.1 | 7.3  | 2.3        | NE  | 5.6 | E   | 8.9  | E   | 0.0     | 0.0       | 0.0 | 11.6      |     |
| 8     | 11.8  | 18.4 | 5.2  | 1.1        | ESE | 3.9 | SSW | 7.2  | S   | 0.0     | 0.0       | 0.0 | 13.0      |     |
| 9     | 17.0  | 24.0 | 7.3  | 2.4        | SW  | 5.6 | W   | 11.7 | W   | 0.0     | 0.0       | 0.0 | 11.7      |     |
| 10    | 17.6  | 19.4 | 15.5 | 2.1        | SE  | 5.4 | WSW | 10.8 | SW  | 7.5     | 4.0       | 1.0 | 0.0       |     |
| 前半旬   | 11.5  | 15.6 | 6.9  | 1.9        | NNE |     |     |      |     | 1.5     |           |     | 31.6      |     |
| 後半旬   | 15.1  | 19.8 | 9.3  | 2.3        | SW  |     |     |      |     | 7.5     |           |     | 48.5      |     |
| 旬     | 13.3  | 17.7 | 8.1  | 2.1        | SW  |     |     |      |     | 9.0     |           |     | 80.1      |     |
| 平年差/比 | -2.5  | -2.4 | -3.1 |            |     |     |     |      |     | 18      |           |     | 127       |     |

| 観測所名  | 鹿島    |      |      |            |     |     |     |      |     |         | 10 以上積算気温 |     |           | 134 |
|-------|-------|------|------|------------|-----|-----|-----|------|-----|---------|-----------|-----|-----------|-----|
|       | 気温( ) |      |      | 風向・風速(m/s) |     |     |     |      |     | 降水量(mm) |           |     | 日照<br>(h) |     |
|       | 平均    | 最高   | 最低   | 平均         | 最多  | 最大  | 風向  | 瞬間   | 風向  | 日計      | 1時間       | 10分 |           |     |
| 1     | 10.9  | 12.8 | 8.2  | 2.7        | NNE | 5.4 | NE  | 9.2  | NE  | 1.5     | 1.5       | 0.5 | 2.4       |     |
| 2     | 10.2  | 14.3 | 5.8  | 1.7        | N   | 4.2 | NNW | 7.7  | NNW | 0.0     | 0.0       | 0.0 | 8.6       |     |
| 3     | 11.6  | 17.0 | 7.2  | 1.3        | N   | 4.4 | N   | 7.3  | N   | 0.0     | 0.0       | 0.0 | 9.1       |     |
| 4     | 11.6  | 17.2 | 7.0  | 1.8        | ENE | 6   | W   | 9.6  | W   | 0.5     | 0.5       | 0.5 | 3.4       |     |
| 5     | 14.1  | 20.4 | 7.5  | 2.6        | ENE | 6.6 | W   | 9.8  | W   | 0.0     | 0.0       | 0.0 | 12.6      |     |
| 6     | 15.9  | 21.8 | 9.2  | 3.7        | W   | 8.6 | SW  | 12.7 | SW  | 0.0     | 0.0       | 0.0 | 12.4      |     |
| 7     | 12.7  | 16.0 | 7.0  | 2.6        | NE  | 6.2 | NE  | 11.1 | NE  | 0.0     | 0.0       | 0.0 | 10.4      |     |
| 8     | 13.1  | 21.2 | 4.8  | 1.4        | ENE | 5.5 | ESE | 7.6  | ESE | 0.0     | 0.0       | 0.0 | 12.8      |     |
| 9     | 16.7  | 23.2 | 8.5  | 2.6        | ENE | 6.9 | W   | 9.8  | W   | 0.0     | 0.0       | 0.0 | 11.5      |     |
| 10    | 16.8  | 19.5 | 13.7 | 2.1        | S   | 5.3 | SW  | 8.5  | SSW | 10.5    | 6.0       | 1.5 | 0.2       |     |
| 前半旬   | 11.7  | 16.3 | 7.1  | 2.0        | ENE |     |     |      |     | 2.0     |           |     | 36.1      |     |
| 後半旬   | 15.0  | 20.3 | 8.6  | 2.5        | ENE |     |     |      |     | 10.5    |           |     | 47.3      |     |
| 旬     | 13.4  | 18.3 | 7.9  | 2.3        | ENE |     |     |      |     | 12.5    |           |     | 83.4      |     |
| 平年差/比 | -2.7  | -3.1 | -3.0 |            |     |     |     |      |     | 30      |           |     | 131       |     |

- ) : 統計値を求める対象となる資料の一部が欠けているが、その範囲が許容の範囲内の値。
- ] : 統計値を求める対象となる資料が、許容する範囲内の資料数を満たさず、十分な信頼を保証できない値。
- × : 統計値を求める対象となる資料が、参考値もしくは欠測により全く統計値を求めることができない。

## 地域気象観測旬報

2013年5月1日～10日 島根県 (68)  
(2/5)

| 観測所名  | 斐川    |      |      |            |     |      |     |      |     | 10 以上積算気温 |     |     | 138 |           |
|-------|-------|------|------|------------|-----|------|-----|------|-----|-----------|-----|-----|-----|-----------|
|       | 気温( ) |      |      | 風向・風速(m/s) |     |      |     |      |     | 降水量(mm)   |     |     |     | 日照<br>(h) |
|       | 平均    | 最高   | 最低   | 平均         | 最多  | 最大   | 風向  | 瞬間   | 風向  | 日計        | 1時間 | 10分 |     |           |
| 1     | 11.1  | 12.7 | 8.3  | 5.7        | NNE | 9.2  | NNE | 11.8 | NNE | 0.5       | 0.5 | 0.0 |     |           |
| 2     | 11.0  | 15.7 | 6.8  | 3.2        | S   | 5.9  | N   | 7.7  | N   | 0.0       | 0.0 | 0.0 |     |           |
| 3     | 12.4  | 18.1 | 8.9  | 2.7        | SSE | 6.7  | N   | 7.7  | NNE | 0.0       | 0.0 | 0.0 |     |           |
| 4     | 12.2  | 18.2 | 7.7  | 3.0        | S   | 7    | WNW | 9.8  | WSW | 0.0       | 0.0 | 0.0 |     |           |
| 5     | 14.3  | 22.0 | 5.9  | 3.7        | S   | 8    | WSW | 10.8 | WSW | 0.0       | 0.0 | 0.0 |     |           |
| 6     | 16.2  | 21.6 | 9.1  | 6.0        | WSW | 11.6 | WSW | 16.5 | WSW | 0.0       | 0.0 | 0.0 |     |           |
| 7     | 13.4  | 16.8 | 8.4  | 5.6        | ENE | 8.3  | ENE | 10.8 | ENE | 0.0       | 0.0 | 0.0 |     |           |
| 8     | 13.1  | 20.6 | 5.9  | 3.8        | ENE | 6.4  | ENE | 7.7  | ENE | 0.0       | 0.0 | 0.0 |     |           |
| 9     | 16.9  | 24.6 | 6.9  | 4.0        | WSW | 9.2  | WSW | 12.3 | WSW | 0.0       | 0.0 | 0.0 |     |           |
| 10    | 17.2  | 20.7 | 14.2 | 3.1        | SSE | 8.1  | S   | 12.3 | S   | 19.0      | 9.0 | 2.5 |     |           |
| 前半旬   | 12.2  | 17.3 | 7.5  | 3.7        | S   |      |     |      |     | 0.5       |     |     |     |           |
| 後半旬   | 15.4  | 20.9 | 8.9  | 4.5        | ENE |      |     |      |     | 19.0      |     |     |     |           |
| 旬     | 13.8  | 19.1 | 8.2  | 4.1        | SSE |      |     |      |     | 19.5      |     |     |     |           |
| 平年差/比 | -3.3  | -3.5 | -3.4 |            |     |      |     |      |     | 49        |     |     |     |           |

| 観測所名  | 松江    |      |      |            |     |      |     |      |     | 10 以上積算気温 |     |     | 141  |           |
|-------|-------|------|------|------------|-----|------|-----|------|-----|-----------|-----|-----|------|-----------|
|       | 気温( ) |      |      | 風向・風速(m/s) |     |      |     |      |     | 降水量(mm)   |     |     |      | 日照<br>(h) |
|       | 平均    | 最高   | 最低   | 平均         | 最多  | 最大   | 風向  | 瞬間   | 風向  | 日計        | 1時間 | 10分 |      |           |
| 1     | 11.2  | 14.4 | 8.6  | 3.8        | NNE | 6.5  | N   | 10.8 | N   | 0.0       | 0.0 | 0.0 | 1.6  |           |
| 2     | 11.0  | 17.0 | 7.4  | 2.2        | ENE | 4.7  | NE  | 7.1  | NW  | 0.0       | 0.0 | 0.0 | 4.8  |           |
| 3     | 12.9  | 19.4 | 8.8  | 1.9        | E   | 5.2  | NW  | 7.5  | WNW | 0.0       | 0.0 | 0.0 | 8.8  |           |
| 4     | 12.5  | 17.5 | 8.4  | 2.2        | W   | 6.8  | W   | 8.9  | W   | 2.0       | 2.0 | 1.0 | 2.9  |           |
| 5     | 15.2  | 23.1 | 8.1  | 2.9        | W   | 8.3  | WSW | 11.4 | WSW | 0.0       | 0.0 | 0.0 | 12.8 |           |
| 6     | 16.5  | 21.6 | 10.4 | 5.4        | W   | 13.5 | W   | 17.9 | W   | 0.0       | 0.0 | 0.0 | 12.4 |           |
| 7     | 13.4  | 16.9 | 10.4 | 4.6        | ENE | 8    | NE  | 12.1 | NE  | 0.0       | 0.0 | 0.0 | 9.7  |           |
| 8     | 13.2  | 18.7 | 7.3  | 3.1        | E   | 6.4  | ESE | 9.2  | E   | 0.0       | 0.0 | 0.0 | 12.9 |           |
| 9     | 17.7  | 25.8 | 9.2  | 3.4        | W   | 8.6  | WSW | 11.6 | WSW | 0.0       | 0.0 | 0.0 | 11.7 |           |
| 10    | 17.2  | 20.7 | 14.6 | 2.0        | E   | 5.4  | SW  | 11.0 | SSW | 13.5      | 7.0 | 2.5 | 0.0  |           |
| 前半旬   | 12.6  | 18.3 | 8.3  | 2.6        | W   |      |     |      |     | 2.0       |     |     | 30.9 |           |
| 後半旬   | 15.6  | 20.7 | 10.4 | 3.7        | W   |      |     |      |     | 13.5      |     |     | 46.7 |           |
| 旬     | 14.1  | 19.5 | 9.3  | 3.2        | W   |      |     |      |     | 15.5      |     |     | 77.6 |           |
| 平年差/比 | -2.6  | -2.6 | -2.6 |            |     |      |     |      |     | 36        |     |     | 120  |           |

| 観測所名  | 出雲    |      |      |            |     |     |     |      |     | 10 以上積算気温 |     |     | 134  |           |
|-------|-------|------|------|------------|-----|-----|-----|------|-----|-----------|-----|-----|------|-----------|
|       | 気温( ) |      |      | 風向・風速(m/s) |     |     |     |      |     | 降水量(mm)   |     |     |      | 日照<br>(h) |
|       | 平均    | 最高   | 最低   | 平均         | 最多  | 最大  | 風向  | 瞬間   | 風向  | 日計        | 1時間 | 10分 |      |           |
| 1     | 10.1  | 13.1 | 6.6  | 2.8        | NNE | 6.8 | NNE | 9.6  | NE  | 1.5       | 1.0 | 0.5 | 0.7  |           |
| 2     | 10.8  | 15.7 | 6.4  | 1.7        | WNW | 4.3 | WNW | 7.3  | WNW | 0.0       | 0.0 | 0.0 | 8.2  |           |
| 3     | 12.3  | 18.5 | 6.9  | 1.6        | ENE | 3.7 | NE  | 6.4  | NW  | 0.0       | 0.0 | 0.0 | 8.0  |           |
| 4     | 11.7  | 17.5 | 6.5  | 1.3        | SSW | 4.6 | WSW | 9.6  | WNW | 2.5       | 2.5 | 1.0 | 4.4  |           |
| 5     | 13.5  | 20.5 | 6.0  | 1.7        | W   | 4.9 | W   | 8.5  | WSW | 0.0       | 0.0 | 0.0 | 12.8 |           |
| 6     | 15.3  | 21.4 | 7.4  | 3.3        | W   | 7.6 | WSW | 14.2 | W   | 0.0       | 0.0 | 0.0 | 12.5 |           |
| 7     | 13.6  | 17.6 | 9.4  | 4.3        | ENE | 8.4 | NE  | 12.4 | NNE | 0.0       | 0.0 | 0.0 | 10.4 |           |
| 8     | 13.5  | 21.5 | 5.6  | 2.2        | NE  | 4.3 | NE  | 7.1  | WNW | 0.0       | 0.0 | 0.0 | 13.0 |           |
| 9     | 15.7  | 22.9 | 6.3  | 1.9        | W   | 5.6 | W   | 10.8 | W   | 0.0       | 0.0 | 0.0 | 11.2 |           |
| 10    | 17.2  | 20.9 | 13.3 | 3.0        | S   | 8.3 | S   | 16.0 | SW  | 10.5      | 5.0 | 2.0 | 0.0  |           |
| 前半旬   | 11.7  | 17.1 | 6.5  | 1.8        | W   |     |     |      |     | 4.0       |     |     | 34.1 |           |
| 後半旬   | 15.1  | 20.9 | 8.4  | 2.9        | W   |     |     |      |     | 10.5      |     |     | 47.1 |           |
| 旬     | 13.4  | 19.0 | 7.4  | 2.4        | W   |     |     |      |     | 14.5      |     |     | 81.2 |           |
| 平年差/比 | -2.7  | -2.6 | -2.9 |            |     |     |     |      |     | 33        |     |     | 125  |           |

| 観測所名  | 大田    |      |      |            |     |     |     |      |     | 10 以上積算気温 |     |     | 136  |           |
|-------|-------|------|------|------------|-----|-----|-----|------|-----|-----------|-----|-----|------|-----------|
|       | 気温( ) |      |      | 風向・風速(m/s) |     |     |     |      |     | 降水量(mm)   |     |     |      | 日照<br>(h) |
|       | 平均    | 最高   | 最低   | 平均         | 最多  | 最大  | 風向  | 瞬間   | 風向  | 日計        | 1時間 | 10分 |      |           |
| 1     | 10.1  | 13.6 | 7.4  | 2.7        | NNE | 6.2 | N   | 11.3 | N   | 2.0       | 1.0 | 0.5 | 1.1  |           |
| 2     | 10.6  | 16.2 | 7.0  | 1.7        | SE  | 4   | NNW | 7.0  | N   | 0.5       | 0.5 | 0.5 | 9.4  |           |
| 3     | 11.7  | 18.0 | 7.7  | 1.4        | SE  | 4.4 | N   | 6.9  | N   | 0.0       | 0.0 | 0.0 | 7.6  |           |
| 4     | 12.3  | 19.2 | 8.0  | 1.4        | SE  | 5.4 | NW  | 8.8  | NW  | 0.0       | 0.0 | 0.0 | 3.4  |           |
| 5     | 14.6  | 22.4 | 7.3  | 2.2        | S   | 4.5 | WNW | 7.5  | NW  | 0.0       | 0.0 | 0.0 | 12.6 |           |
| 6     | 15.9  | 21.8 | 10.2 | 2.3        | W   | 5.3 | W   | 11.5 | W   | 0.0       | 0.0 | 0.0 | 12.3 |           |
| 7     | 12.9  | 18.1 | 6.5  | 2.7        | N   | 6.9 | N   | 13.0 | N   | 0.0       | 0.0 | 0.0 | 10.8 |           |
| 8     | 12.8  | 20.9 | 4.2  | 1.3        | SE  | 3.6 | NW  | 5.9  | NNW | 0.0       | 0.0 | 0.0 | 12.7 |           |
| 9     | 18.0  | 25.7 | 8.7  | 2.3        | S   | 5.2 | S   | 8.4  | WNW | 0.0       | 0.0 | 0.0 | 10.8 |           |
| 10    | 17.0  | 19.6 | 14.0 | 2.5        | SE  | 6.2 | SE  | 14.9 | ESE | 20.5      | 7.0 | 2.0 | 0.0  |           |
| 前半旬   | 11.9  | 17.9 | 7.5  | 1.9        | SE  |     |     |      |     | 2.5       |     |     | 34.1 |           |
| 後半旬   | 15.3  | 21.2 | 8.7  | 2.2        | SE  |     |     |      |     | 20.5      |     |     | 46.6 |           |
| 旬     | 13.6  | 19.6 | 8.1  | 2.1        | SE  |     |     |      |     | 23.0      |     |     | 80.7 |           |
| 平年差/比 | -3.2  | -3.0 | -3.4 |            |     |     |     |      |     | 50        |     |     | 126  |           |



## 地域気象観測旬報

2013年5月1日～10日 島根県 (68)  
(3/5)

| 観測所名  | 掛合    |      |      |            |     |     |     |      |     |         | 10 以上積算気温 |     |      | 日照<br>(h) |
|-------|-------|------|------|------------|-----|-----|-----|------|-----|---------|-----------|-----|------|-----------|
|       | 気温( ) |      |      | 風向・風速(m/s) |     |     |     |      |     | 降水量(mm) |           |     |      |           |
|       | 平均    | 最高   | 最低   | 平均         | 最多  | 最大  | 風向  | 瞬間   | 風向  | 日計      | 1時間       | 10分 |      |           |
| 1     | 8.5   | 11.6 | 5.0  | 1.7        | NNW | 5   | NNW | 10.2 | NNW | 1.0     | 0.5       | 0.5 | 0.8  |           |
| 2     | 9.0   | 14.6 | 4.0  | 1.0        | ESE | 4   | NNW | 6.9  | NNW | 0.0     | 0.0       | 0.0 | 2.9  |           |
| 3     | 10.4  | 17.8 | 6.0  | 0.9        | NNW | 4.5 | NNW | 8.2  | N   | 0.0     | 0.0       | 0.0 | 4.2  |           |
| 4     | 10.3  | 16.5 | 5.3  | 0.8        | SSE | 4   | N   | 7.4  | SE  | 2.5     | 2.0       | 1.0 | 1.1  |           |
| 5     | 12.7  | 21.9 | 4.1  | 1.2        | N   | 4.7 | NNE | 9.5  | N   | 0.0     | 0.0       | 0.0 | 11.1 |           |
| 6     | 16.2  | 23.2 | 8.0  | 2.1        | NNW | 4.8 | NNW | 10.0 | NNW | 0.0     | 0.0       | 0.0 | 11.1 |           |
| 7     | 12.0  | 16.7 | 5.4  | 2.1        | NNW | 5.6 | NNW | 10.6 | NNW | 0.0     | 0.0       | 0.0 | 9.1  |           |
| 8     | 12.7  | 23.1 | 2.5  | 1.4        | NNW | 4.8 | NNW | 7.2  | NNW | 0.0     | 0.0       | 0.0 | 11.1 |           |
| 9     | 16.4  | 26.7 | 5.6  | 1.2        | NNW | 4.3 | N   | 8.7  | N   | 0.0     | 0.0       | 0.0 | 10.0 |           |
| 10    | 16.1  | 19.1 | 12.3 | 2.3        | S   | 6.4 | SSE | 14.5 | S   | 7.0     | 2.5       | 1.0 | 0.1  |           |
| 前半旬   | 10.2  | 16.5 | 4.9  | 1.1        | NNW |     |     |      |     | 3.5     |           |     | 20.1 |           |
| 後半旬   | 14.7  | 21.8 | 6.8  | 1.8        | NNW |     |     |      |     | 7.0     |           |     | 41.4 |           |
| 旬     | 12.4  | 19.1 | 5.8  | 1.5        | NNW |     |     |      |     | 10.5    |           |     | 61.5 |           |
| 平年差/比 | -3.4  | -3.3 | -3.6 |            |     |     |     |      |     | 25      |           |     | 103  |           |

| 観測所名  | 赤名    |      |      |            |     |     |     |     |     |         | 10 以上積算気温 |     |      | 日照<br>(h) |
|-------|-------|------|------|------------|-----|-----|-----|-----|-----|---------|-----------|-----|------|-----------|
|       | 気温( ) |      |      | 風向・風速(m/s) |     |     |     |     |     | 降水量(mm) |           |     |      |           |
|       | 平均    | 最高   | 最低   | 平均         | 最多  | 最大  | 風向  | 瞬間  | 風向  | 日計      | 1時間       | 10分 |      |           |
| 1     | 6.8   | 10.7 | 3.1  | 1.8        | N   | 4.4 | N   | 8.3 | NNE | 0.0     | 0.0       | 0.0 | 2.4  |           |
| 2     | 7.0   | 14.0 | 1.5  | 0.9        | N   | 3.5 | NNE | 6.1 | NE  | 0.0     | 0.0       | 0.0 | 2.6  |           |
| 3     | 9.2   | 17.2 | 4.9  | 0.9        | N   | 3.2 | N   | 7.5 | NNW | 0.0     | 0.0       | 0.0 | 4.5  |           |
| 4     | 8.8   | 14.6 | 3.9  | 0.7        | N   | 3.1 | NNW | 6.3 | NW  | 0.0     | 0.0       | 0.0 | 0.6  |           |
| 5     | 11.6  | 20.9 | 3.4  | 0.8        | NE  | 2.8 | N   | 7.1 | NNW | 0.0     | 0.0       | 0.0 | 10.5 |           |
| 6     | 12.8  | 21.5 | 4.7  | 1.0        | N   | 3.3 | N   | 7.4 | NNW | 0.0     | 0.0       | 0.0 | 11.3 |           |
| 7     | 10.8  | 17.6 | 2.8  | 2.2        | NNE | 4.3 | NNE | 9.8 | NNE | 0.0     | 0.0       | 0.0 | 10.3 |           |
| 8     | 12.1  | 24.3 | 0.7  | 0.8        | N   | 2.9 | N   | 6.4 | NNW | 0.0     | 0.0       | 0.0 | 11.4 |           |
| 9     | 16.1  | 27.5 | 5.2  | 1.0        | SSE | 2.9 | N   | 6.1 | N   | 0.0     | 0.0       | 0.0 | 10.6 |           |
| 10    | 13.8  | 15.5 | 11.5 | 1.1        | S   | 2.5 | SSE | 7.8 | ESE | 14.0    | 4.5       | 1.5 | 0.0  |           |
| 前半旬   | 8.7   | 15.5 | 3.4  | 1.0        | N   |     |     |     |     | 0.0     |           |     | 20.6 |           |
| 後半旬   | 13.1  | 21.3 | 5.0  | 1.2        | N   |     |     |     |     | 14.0    |           |     | 43.6 |           |
| 旬     | 10.9  | 18.4 | 4.2  | 1.1        | N   |     |     |     |     | 14.0    |           |     | 64.2 |           |
| 平年差/比 | -3.5  | -2.5 | -4.0 |            |     |     |     |     |     | 27      |           |     | 113  |           |

| 観測所名  | 横田    |      |      |            |     |     |     |      |     |         | 10 以上積算気温 |     |      | 日照<br>(h) |
|-------|-------|------|------|------------|-----|-----|-----|------|-----|---------|-----------|-----|------|-----------|
|       | 気温( ) |      |      | 風向・風速(m/s) |     |     |     |      |     | 降水量(mm) |           |     |      |           |
|       | 平均    | 最高   | 最低   | 平均         | 最多  | 最大  | 風向  | 瞬間   | 風向  | 日計      | 1時間       | 10分 |      |           |
| 1     | 7.3   | 11.0 | 4.7  | 2.1        | NNE | 5.7 | N   | 10.7 | NNE | 3.0     | 1.0       | 0.5 | 1.6  |           |
| 2     | 7.4   | 13.4 | 3.6  | 1.1        | NNE | 3.1 | NNE | 5.8  | NNE | 0.5     | 0.5       | 0.5 | 2.0  |           |
| 3     | 9.3   | 17.1 | 5.0  | 0.9        | NW  | 3.9 | NNE | 7.3  | NNE | 0.0     | 0.0       | 0.0 | 3.5  |           |
| 4     | 8.7   | 15.0 | 3.0  | 1.0        | NW  | 4.5 | NW  | 7.5  | SW  | 0.5     | 0.5       | 0.5 | 1.1  |           |
| 5     | 11.8  | 21.3 | 3.0  | 1.1        | WNW | 4.3 | WNW | 8.2  | WNW | 0.0     | 0.0       | 0.0 | 11.6 |           |
| 6     | 13.3  | 23.0 | 3.8  | 2.4        | WNW | 7.7 | WNW | 12.0 | WNW | 0.0     | 0.0       | 0.0 | 12.6 |           |
| 7     | 10.6  | 15.5 | 4.0  | 2.5        | NNE | 5.5 | NE  | 10.1 | NNE | 0.0     | 0.0       | 0.0 | 10.2 |           |
| 8     | 12.6  | 23.8 | 1.0  | 1.1        | WNW | 4   | W   | 7.1  | NW  | 0.0     | 0.0       | 0.0 | 12.5 |           |
| 9     | 16.3  | 26.8 | 4.3  | 1.2        | WNW | 4   | WNW | 6.6  | W   | 0.0     | 0.0       | 0.0 | 11.4 |           |
| 10    | 15.5  | 18.6 | 11.4 | 2.5        | S   | 6.1 | S   | 15.5 | S   | 2.5     | 1.0       | 0.5 | 0.0  |           |
| 前半旬   | 8.9   | 15.6 | 3.9  | 1.2        | NNE |     |     |      |     | 4.0     |           |     | 19.8 |           |
| 後半旬   | 13.7  | 21.5 | 4.9  | 1.9        | WNW |     |     |      |     | 2.5     |           |     | 46.7 |           |
| 旬     | 11.3  | 18.6 | 4.4  | 1.6        | NNE |     |     |      |     | 6.5     |           |     | 66.5 |           |
| 平年差/比 | -3.7  | -3.3 | -4.0 |            |     |     |     |      |     | 19      |           |     | 104  |           |

| 観測所名  | 川本    |      |      |            |     |     |     |      |     |         | 10 以上積算気温 |     |      | 日照<br>(h) |
|-------|-------|------|------|------------|-----|-----|-----|------|-----|---------|-----------|-----|------|-----------|
|       | 気温( ) |      |      | 風向・風速(m/s) |     |     |     |      |     | 降水量(mm) |           |     |      |           |
|       | 平均    | 最高   | 最低   | 平均         | 最多  | 最大  | 風向  | 瞬間   | 風向  | 日計      | 1時間       | 10分 |      |           |
| 1     | 9.5   | 13.5 | 5.9  | 1.6        | N   | 4.8 | NNW | 9.7  | NNW | 0.0     | 0.0       | 0.0 | 1.3  |           |
| 2     | 9.9   | 17.3 | 5.4  | 1.0        | W   | 3.6 | N   | 6.0  | NNW | 0.0     | 0.0       | 0.0 | 6.4  |           |
| 3     | 11.3  | 19.5 | 6.6  | 0.9        | N   | 2.9 | NW  | 6.4  | NNW | 0.0     | 0.0       | 0.0 | 6.3  |           |
| 4     | 11.0  | 17.8 | 6.2  | 0.8        | WSW | 3.7 | WSW | 7.2  | WSW | 0.0     | 0.0       | 0.0 | 1.9  |           |
| 5     | 13.4  | 22.6 | 6.3  | 1.1        | NW  | 3.7 | NW  | 7.7  | N   | 0.0     | 0.0       | 0.0 | 9.9  |           |
| 6     | 14.3  | 24.1 | 5.2  | 1.3        | WSW | 4.6 | SW  | 8.7  | WSW | 0.0     | 0.0       | 0.0 | 11.8 |           |
| 7     | 13.4  | 20.5 | 5.7  | 1.5        | NNW | 4.4 | N   | 9.2  | N   | 0.0     | 0.0       | 0.0 | 12.0 |           |
| 8     | 13.5  | 26.2 | 2.8  | 0.9        | NNW | 2.9 | NNE | 6.2  | NNE | 0.0     | 0.0       | 0.0 | 12.4 |           |
| 9     | 16.1  | 29.1 | 4.5  | 0.7        | N   | 4   | WSW | 7.2  | WSW | 0.0     | 0.0       | 0.0 | 10.6 |           |
| 10    | 16.2  | 20.6 | 12.1 | 2.3        | S   | 6.3 | S   | 13.7 | SSW | 16.5    | 5.5       | 2.0 | 0.0  |           |
| 前半旬   | 11.0  | 18.1 | 6.1  | 1.1        | N   |     |     |      |     | 0.0     |           |     | 25.8 |           |
| 後半旬   | 14.7  | 24.1 | 6.1  | 1.3        | N   |     |     |      |     | 16.5    |           |     | 46.8 |           |
| 旬     | 12.9  | 21.1 | 6.1  | 1.2        | N   |     |     |      |     | 16.5    |           |     | 72.6 |           |
| 平年差/比 | -2.9  | -1.8 | -3.4 |            |     |     |     |      |     | 39      |           |     | 125  |           |

## 地域気象観測旬報

2013年5月1日～10日 島根県 (68)  
(4/5)

| 観測所名  | 浜田    |      |      |            |     |      |     |      |     |         | 10 以上積算気温 |     |       | 144 |
|-------|-------|------|------|------------|-----|------|-----|------|-----|---------|-----------|-----|-------|-----|
| 日付    | 気温( ) |      |      | 風向・風速(m/s) |     |      |     |      |     | 降水量(mm) |           |     | 日照(h) |     |
|       | 平均    | 最高   | 最低   | 平均         | 最多  | 最大   | 風向  | 瞬間   | 風向  | 日計      | 1時間       | 10分 |       |     |
| 1     | 10.9  | 14.0 | 8.0  | 4.0        | ENE | 6.9  | NE  | 11.9 | NNE | 0.0     | 0.0       | 0.0 | 1.9   |     |
| 2     | 11.1  | 15.5 | 6.5  | 2.6        | ENE | 4.6  | N   | 7.0  | N   | 0.0     | 0.0       | 0.0 | 10.0  |     |
| 3     | 12.7  | 18.2 | 9.3  | 2.1        | ENE | 4.4  | N   | 6.7  | NNE | 0.5     | 0.5       | 0.5 | 9.4   |     |
| 4     | 13.3  | 18.6 | 9.7  | 2.4        | ENE | 6.5  | WNW | 9.4  | WNW | 0.0     | 0.0       | 0.0 | 4.4   |     |
| 5     | 15.6  | 20.0 | 8.9  | 3.0        | WSW | 5.6  | WSW | 8.4  | SW  | 0.0     | 0.0       | 0.0 | 12.8  |     |
| 6     | 17.5  | 20.0 | 12.4 | 5.0        | WSW | 10   | SW  | 13.8 | SW  | 0.0     | 0.0       | 0.0 | 12.2  |     |
| 7     | 13.6  | 17.0 | 9.7  | 4.2        | ENE | 7.2  | NNE | 14.1 | NE  | 0.0     | 0.0       | 0.0 | 11.9  |     |
| 8     | 13.3  | 20.6 | 5.8  | 2.3        | ENE | 4.4  | ENE | 5.5  | ENE | 0.0     | 0.0       | 0.0 | 12.8  |     |
| 9     | 17.5  | 23.0 | 10.1 | 3.2        | ENE | 7.1  | SW  | 10.2 | SW  | 0.0     | 0.0       | 0.0 | 10.0  |     |
| 10    | 18.5  | 24.3 | 15.0 | 4.2        | ENE | 10.8 | SSW | 17.7 | S   | 10.5    | 3.5       | 1.0 | 0.8   |     |
| 前半旬   | 12.7  | 17.3 | 8.5  | 2.8        | ENE |      |     |      |     | 0.5     |           |     | 38.5  |     |
| 後半旬   | 16.1  | 21.0 | 10.6 | 3.8        | ENE |      |     |      |     | 10.5    |           |     | 47.7  |     |
| 旬     | 14.4  | 19.1 | 9.5  | 3.3        | ENE |      |     |      |     | 11.0    |           |     | 86.2  |     |
| 平年差/比 | -2.3  | -2.1 | -2.8 |            |     |      |     |      |     | 26      |           |     | 136   |     |

| 観測所名  | 瑞穂    |      |      |            |     |     |     |      |     |         | 10 以上積算気温 |     |       | 88 |
|-------|-------|------|------|------------|-----|-----|-----|------|-----|---------|-----------|-----|-------|----|
| 日付    | 気温( ) |      |      | 風向・風速(m/s) |     |     |     |      |     | 降水量(mm) |           |     | 日照(h) |    |
|       | 平均    | 最高   | 最低   | 平均         | 最多  | 最大  | 風向  | 瞬間   | 風向  | 日計      | 1時間       | 10分 |       |    |
| 1     | 6.9   | 12.1 | 2.6  | 1.2        | WNW | 4.5 | W   | 8.6  | W   | 0.5     | 0.5       | 0.5 | 1.9   |    |
| 2     | 7.8   | 16.2 | 1.2  | 0.9        | W   | 3.9 | W   | 7.6  | WNW | 0.0     | 0.0       | 0.0 | 7.3   |    |
| 3     | 10.0  | 17.8 | 4.4  | 0.9        | WNW | 4.4 | W   | 8.8  | W   | 0.0     | 0.0       | 0.0 | 6.0   |    |
| 4     | 9.1   | 16.3 | 3.1  | 0.9        | WNW | 4.5 | W   | 7.8  | W   | 0.0     | 0.0       | 0.0 | 2.7   |    |
| 5     | 11.6  | 22.3 | 1.6  | 1.0        | W   | 3.1 | W   | 7.1  | W   | 0.0     | 0.0       | 0.0 | 11.8  |    |
| 6     | 12.9  | 22.7 | 2.2  | 1.6        | W   | 6.7 | W   | 11.7 | W   | 0.0     | 0.0       | 0.0 | 12.6  |    |
| 7     | 11.7  | 20.0 | 3.1  | 1.3        | NNE | 4.5 | NE  | 8.6  | WNW | 0.0     | 0.0       | 0.0 | 11.7  |    |
| 8     | 12.3  | 25.6 | -0.5 | 0.8        | NE  | 3.7 | NW  | 7.3  | WNW | 0.0     | 0.0       | 0.0 | 12.9  |    |
| 9     | 15.5  | 29.1 | 3.0  | 0.8        | ENE | 3.7 | WNW | 7.3  | NW  | 0.0     | 0.0       | 0.0 | 11.0  |    |
| 10    | 14.1  | 18.2 | 10.5 | 1.6        | S   | 5.7 | S   | 14.0 | SSW | 8.5     | 3.5       | 1.0 | 0.2   |    |
| 前半旬   | 9.1   | 16.9 | 2.6  | 1.0        | WNW |     |     |      |     | 0.5     |           |     | 29.7  |    |
| 後半旬   | 13.3  | 23.1 | 3.7  | 1.2        | W   |     |     |      |     | 8.5     |           |     | 48.4  |    |
| 旬     | 11.2  | 20.0 | 3.1  | 1.1        | WNW |     |     |      |     | 9.0     |           |     | 78.1  |    |
| 平年差/比 | -3.5  | -2.1 | -4.6 |            |     |     |     |      |     | 21      |           |     | 126   |    |

| 観測所名  | 弥栄    |      |      |            |     |     |     |      |     |         | 10 以上積算気温 |     |       | 87 |
|-------|-------|------|------|------------|-----|-----|-----|------|-----|---------|-----------|-----|-------|----|
| 日付    | 気温( ) |      |      | 風向・風速(m/s) |     |     |     |      |     | 降水量(mm) |           |     | 日照(h) |    |
|       | 平均    | 最高   | 最低   | 平均         | 最多  | 最大  | 風向  | 瞬間   | 風向  | 日計      | 1時間       | 10分 |       |    |
| 1     | 6.8   | 10.3 | 3.1  | 2.4        | N   | 6.5 | N   | 11.7 | N   | 0.5     | 0.5       | 0.5 | 1.9   |    |
| 2     | 7.8   | 15.3 | 1.9  | 1.5        | NNE | 4.7 | N   | 8.0  | N   | 0.0     | 0.0       | 0.0 | 9.0   |    |
| 3     | 10.0  | 17.4 | 4.1  | 1.0        | N   | 4   | NW  | 7.3  | NNW | 0.0     | 0.0       | 0.0 | 7.3   |    |
| 4     | 9.0   | 16.9 | 3.2  | 1.0        | W   | 4.7 | W   | 8.7  | W   | 0.0     | 0.0       | 0.0 | 2.6   |    |
| 5     | 11.2  | 21.2 | 1.1  | 0.9        | W   | 3.4 | W   | 7.0  | SW  | 0.0     | 0.0       | 0.0 | 11.8  |    |
| 6     | 13.7  | 21.4 | 4.7  | 1.6        | WSW | 4.4 | W   | 9.3  | WSW | 0.0     | 0.0       | 0.0 | 11.8  |    |
| 7     | 10.4  | 16.9 | 3.6  | 2.5        | N   | 6.5 | N   | 10.0 | NNE | 0.0     | 0.0       | 0.0 | 11.5  |    |
| 8     | 11.4  | 23.0 | -0.4 | 1.4        | N   | 3.8 | NNE | 5.8  | N   | 0.0     | 0.0       | 0.0 | 11.8  |    |
| 9     | 14.5  | 27.3 | 2.5  | 1.2        | N   | 4.1 | NW  | 7.4  | W   | 0.0     | 0.0       | 0.0 | 9.4   |    |
| 10    | 15.8  | 21.0 | 10.6 | 1.9        | SSW | 7.9 | SE  | 17.0 | SE  | 13.0    | 5.5       | 1.5 | 0.0   |    |
| 前半旬   | 9.0   | 16.2 | 2.7  | 1.4        | N   |     |     |      |     | 0.5     |           |     | 32.6  |    |
| 後半旬   | 13.2  | 21.9 | 4.2  | 1.7        | N   |     |     |      |     | 13.0    |           |     | 44.5  |    |
| 旬     | 11.1  | 19.1 | 3.4  | 1.5        | N   |     |     |      |     | 13.5    |           |     | 77.1  |    |
| 平年差/比 | -3.6  | -2.0 | -4.6 |            |     |     |     |      |     | 27      |           |     | 125   |    |

| 観測所名  | 高津    |      |      |            |     |      |     |      |     |         | 10 以上積算気温 |     |       | 126 |
|-------|-------|------|------|------------|-----|------|-----|------|-----|---------|-----------|-----|-------|-----|
| 日付    | 気温( ) |      |      | 風向・風速(m/s) |     |      |     |      |     | 降水量(mm) |           |     | 日照(h) |     |
|       | 平均    | 最高   | 最低   | 平均         | 最多  | 最大   | 風向  | 瞬間   | 風向  | 日計      | 1時間       | 10分 |       |     |
| 1     | 10.3  | 13.8 | 6.5  | 3.4        | NNE | 6.5  | NNE | 11.3 | NNE | 0.0     | 0.0       | 0.0 |       |     |
| 2     | 9.8   | 15.4 | 4.7  | 2.4        | SSE | 4.2  | SSE | 7.2  | NW  | 0.0     | 0.0       | 0.0 |       |     |
| 3     | 11.9  | 16.0 | 7.5  | 2.4        | SSE | 4    | NNE | 6.2  | S   | 0.0     | 0.0       | 0.0 |       |     |
| 4     | 12.8  | 18.1 | 8.8  | 2.8        | SSE | 5.8  | NW  | 7.7  | NW  | 0.0     | 0.0       | 0.0 |       |     |
| 5     | 13.9  | 19.6 | 7.8  | 3.9        | SSE | 6.3  | WNW | 8.7  | WNW | 0.0     | 0.0       | 0.0 |       |     |
| 6     | 16.3  | 23.7 | 9.9  | 4.1        | WNW | 8.6  | W   | 12.3 | WSW | 0.0     | 0.0       | 0.0 |       |     |
| 7     | 12.8  | 16.5 | 7.6  | 3.3        | ESE | 7.3  | N   | 11.3 | N   | 0.0     | 0.0       | 0.0 |       |     |
| 8     | 12.6  | 18.8 | 4.6  | 2.5        | SSE | 4.9  | NW  | 6.2  | S   | 0.0     | 0.0       | 0.0 |       |     |
| 9     | 17.5  | 23.8 | 10.5 | 3.4        | SSE | 7.9  | WNW | 10.3 | WNW | 0.0     | 0.0       | 0.0 |       |     |
| 10    | 17.8  | 22.2 | 14.3 | 5.4        | SSE | 13.1 | SSE | 18.5 | SSE | 12.0    | 4.5       | 1.5 |       |     |
| 前半旬   | 11.7  | 16.6 | 7.1  | 3.0        | SSE |      |     |      |     | 0.0     |           |     |       |     |
| 後半旬   | 15.4  | 21.0 | 9.4  | 3.7        | SSE |      |     |      |     | 12.0    |           |     |       |     |
| 旬     | 13.6  | 18.8 | 8.2  | 3.4        | SSE |      |     |      |     | 12.0    |           |     |       |     |
| 平年差/比 | -3.3  | -3.0 | -3.9 |            |     |      |     |      |     | 33      |           |     |       |     |

## 地域気象観測旬報

2013年5月1日～10日 島根県 (68)

(5/5)

| 観測所名  | 益田    |      |      |            |     |     |     |      |     |         | 10 以上積算気温 |     |       | 147 |
|-------|-------|------|------|------------|-----|-----|-----|------|-----|---------|-----------|-----|-------|-----|
| 日付    | 気温( ) |      |      | 風向・風速(m/s) |     |     |     |      |     | 降水量(mm) |           |     | 日照(h) |     |
|       | 平均    | 最高   | 最低   | 平均         | 最多  | 最大  | 風向  | 瞬間   | 風向  | 日計      | 1時間       | 10分 |       |     |
| 1     | 11.3  | 15.1 | 7.7  | 2.5        | N   | 5.7 | NNE | 11.6 | NNE | 0.0     | 0.0       | 0.0 | 4.0   |     |
| 2     | 11.2  | 16.8 | 5.0  | 1.6        | S   | 3.5 | N   | 7.3  | N   | 0.0     | 0.0       | 0.0 | 11.9  |     |
| 3     | 13.4  | 18.5 | 8.7  | 1.4        | SSE | 3   | N   | 5.9  | N   | 0.0     | 0.0       | 0.0 | 10.4  |     |
| 4     | 13.7  | 18.9 | 9.4  | 1.3        | SSE | 2.8 | NW  | 6.2  | W   | 0.0     | 0.0       | 0.0 | 4.5   |     |
| 5     | 15.0  | 21.4 | 7.8  | 1.5        | S   | 3.3 | WNW | 6.6  | WNW | 0.0     | 0.0       | 0.0 | 12.8  |     |
| 6     | 17.5  | 24.2 | 10.2 | 2.1        | WNW | 5.3 | WNW | 9.4  | NW  | 0.0     | 0.0       | 0.0 | 12.5  |     |
| 7     | 14.1  | 18.8 | 8.5  | 2.5        | NNE | 5.8 | NNE | 11.4 | NNE | 0.0     | 0.0       | 0.0 | 12.4  |     |
| 8     | 13.6  | 21.2 | 5.1  | 1.3        | NNW | 2.7 | WNW | 4.9  | W   | 0.0     | 0.0       | 0.0 | 13.0  |     |
| 9     | 18.4  | 25.5 | 9.3  | 1.6        | SE  | 4.4 | WNW | 8.7  | W   | 0.0     | 0.0       | 0.0 | 10.0  |     |
| 10    | 19.0  | 23.8 | 15.3 | 2.5        | S   | 6.1 | S   | 11.9 | SSE | 10.0    | 4.0       | 1.0 | 0.4   |     |
| 前半旬   | 12.9  | 18.1 | 7.7  | 1.7        | S   |     |     |      |     | 0.0     |           |     | 43.6  |     |
| 後半旬   | 16.5  | 22.7 | 9.7  | 2.0        | ESE |     |     |      |     | 10.0    |           |     | 48.3  |     |
| 旬     | 14.7  | 20.4 | 8.7  | 1.8        | S   |     |     |      |     | 10.0    |           |     | 91.9  |     |
| 平年差/比 | -2.2  | -1.7 | -3.1 |            |     |     |     |      |     | 25      |           |     | 143   |     |

| 観測所名  | 津和野   |      |      |            |     |     |     |      |     |         | 10 以上積算気温 |     |       | 131 |
|-------|-------|------|------|------------|-----|-----|-----|------|-----|---------|-----------|-----|-------|-----|
| 日付    | 気温( ) |      |      | 風向・風速(m/s) |     |     |     |      |     | 降水量(mm) |           |     | 日照(h) |     |
|       | 平均    | 最高   | 最低   | 平均         | 最多  | 最大  | 風向  | 瞬間   | 風向  | 日計      | 1時間       | 10分 |       |     |
| 1     | 9.9   | 14.9 | 6.3  | 2.1        | NNE | 5.5 | NNE | 10.4 | NNE | 0.0     | 0.0       | 0.0 | 2.7   |     |
| 2     | 10.4  | 19.2 | 3.7  | 1.4        | NNE | 4.5 | NNE | 8.2  | NNE | 0.0     | 0.0       | 0.0 | 8.7   |     |
| 3     | 12.4  | 19.9 | 6.2  | 1.1        | NNE | 4.4 | NE  | 8.8  | NE  | 0.0     | 0.0       | 0.0 | 5.7   |     |
| 4     | 12.0  | 20.0 | 6.4  | 1.0        | NNE | 3.8 | NNE | 7.3  | NE  | 0.0     | 0.0       | 0.0 | 2.9   |     |
| 5     | 14.1  | 25.1 | 4.6  | 1.0        | NE  | 3.8 | NNE | 7.0  | NE  | 0.0     | 0.0       | 0.0 | 10.5  |     |
| 6     | 18.0  | 26.6 | 10.0 | 2.3        | SW  | 5.4 | NE  | 11.5 | NNE | 0.0     | 0.0       | 0.0 | 11.3  |     |
| 7     | 13.4  | 20.3 | 7.1  | 2.1        | NNE | 5.4 | NNE | 10.2 | NNE | 0.0     | 0.0       | 0.0 | 9.3   |     |
| 8     | 14.5  | 25.9 | 3.7  | 1.1        | S   | 4.1 | NNE | 6.9  | N   | 0.0     | 0.0       | 0.0 | 11.3  |     |
| 9     | 18.1  | 31.1 | 6.4  | 1.3        | S   | 3.6 | NE  | 7.2  | NNE | 0.0     | 0.0       | 0.0 | 9.5   |     |
| 10    | 17.8  | 21.7 | 14.2 | 3.2        | SW  | 9   | SW  | 16.1 | SW  | 11.0    | 3.5       | 1.0 | 0.3   |     |
| 前半旬   | 11.8  | 19.8 | 5.4  | 1.3        | NNE |     |     |      |     | 0.0     |           |     | 30.5  |     |
| 後半旬   | 16.4  | 25.1 | 8.3  | 2.0        | S   |     |     |      |     | 11.0    |           |     | 41.7  |     |
| 旬     | 14.1  | 22.5 | 6.9  | 1.7        | NNE |     |     |      |     | 11.0    |           |     | 72.2  |     |
| 平年差/比 | -2.7  | -1.2 | -3.7 |            |     |     |     |      |     | 25      |           |     | 127   |     |

| 観測所名  | 吉賀    |      |      |            |     |      |     |      |     |         | 10 以上積算気温 |     |       | 108 |
|-------|-------|------|------|------------|-----|------|-----|------|-----|---------|-----------|-----|-------|-----|
| 日付    | 気温( ) |      |      | 風向・風速(m/s) |     |      |     |      |     | 降水量(mm) |           |     | 日照(h) |     |
|       | 平均    | 最高   | 最低   | 平均         | 最多  | 最大   | 風向  | 瞬間   | 風向  | 日計      | 1時間       | 10分 |       |     |
| 1     | 8.8   | 13.4 | 4.6  | 3.4        | ENE | 10.6 | ENE | 15.2 | NE  | 0.0     | 0.0       | 0.0 | 4.0   |     |
| 2     | 9.1   | 17.1 | 2.4  | 1.9        | NE  | 6.6  | ENE | 10.5 | ENE | 0.0     | 0.0       | 0.0 | 9.9   |     |
| 3     | 11.1  | 18.5 | 5.4  | 1.6        | NE  | 6.5  | NE  | 12.0 | NE  | 0.0     | 0.0       | 0.0 | 5.9   |     |
| 4     | 10.7  | 17.0 | 4.2  | 1.7        | NE  | 6.4  | ENE | 10.8 | NE  | 0.5     | 0.5       | 0.5 | 3.4   |     |
| 5     | 12.7  | 22.4 | 4.4  | 1.7        | NE  | 5.6  | NE  | 10.3 | NE  | 0.0     | 0.0       | 0.0 | 10.5  |     |
| 6     | 14.4  | 24.3 | 4.6  | 2.2        | NE  | 7.9  | NE  | 17.3 | ENE | 0.0     | 0.0       | 0.0 | 10.8  |     |
| 7     | 12.8  | 19.3 | 6.1  | 4.0        | ENE | 8.9  | ENE | 14.7 | ENE | 0.0     | 0.0       | 0.0 | 10.4  |     |
| 8     | 13.6  | 26.6 | 2.3  | 1.4        | NE  | 4.7  | ENE | 9.9  | NE  | 0.0     | 0.0       | 0.0 | 10.8  |     |
| 9     | 17.1  | 29.8 | 5.1  | 1.2        | NE  | 4.7  | ENE | 8.9  | ENE | 0.0     | 0.0       | 0.0 | 9.0   |     |
| 10    | 15.4  | 17.4 | 13.3 | 2.1        | WSW | 5.6  | W   | 12.7 | WNW | 16.5    | 5.5       | 1.5 | 0.0   |     |
| 前半旬   | 10.5  | 17.7 | 4.2  | 2.1        | NE  |      |     |      |     | 0.5     |           |     | 33.7  |     |
| 後半旬   | 14.7  | 23.5 | 6.3  | 2.2        | NE  |      |     |      |     | 16.5    |           |     | 41.0  |     |
| 旬     | 12.6  | 20.6 | 5.2  | 2.1        | NE  |      |     |      |     | 17.0    |           |     | 74.7  |     |
| 平年差/比 | //    | //   | //   |            |     |      |     |      |     | //      |           |     | //    |     |

## 地域雨量観測旬報

2013年5月1日～10日 島根県 (68)

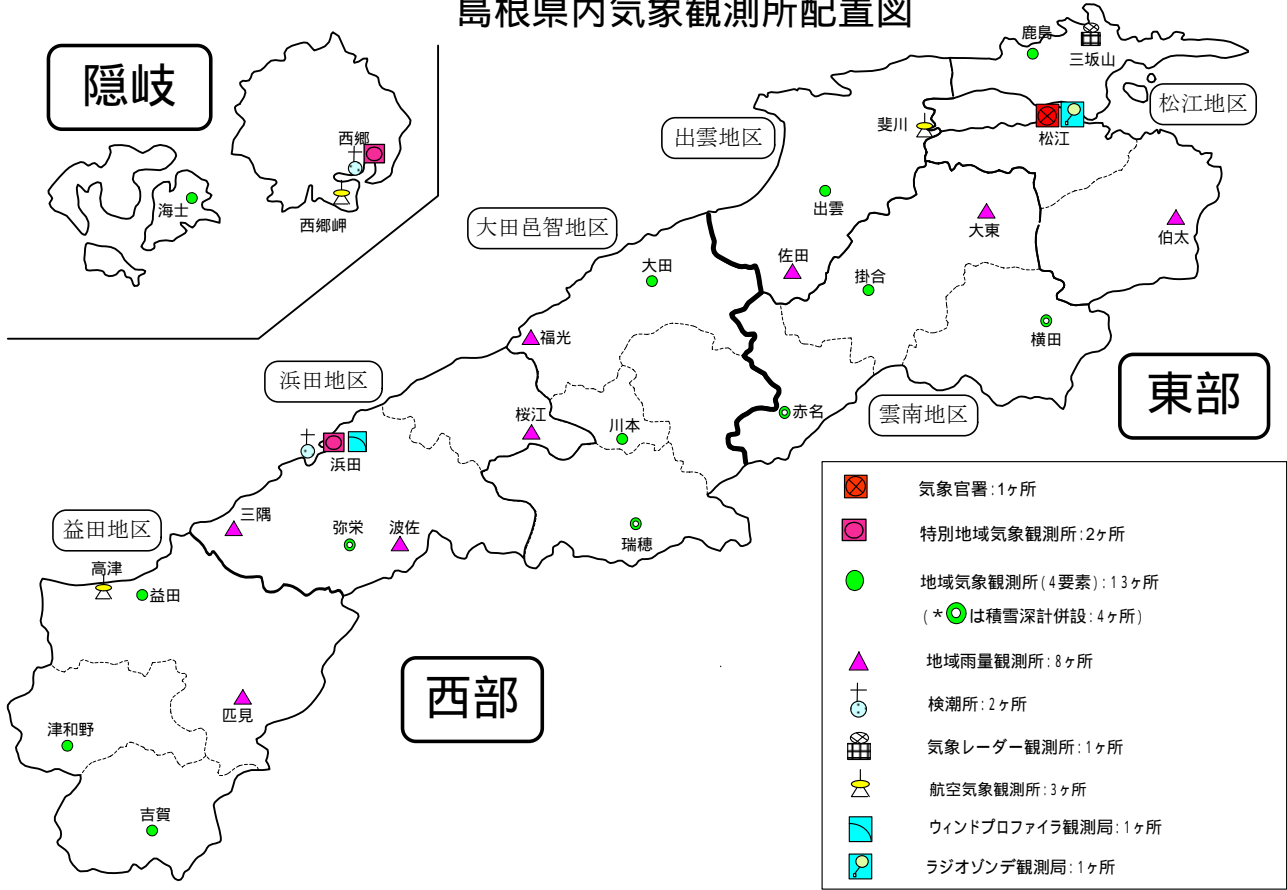
(1/1)

| 観測所名   | 大東      |     |       |        | 伯太      |     |       |        | 佐田      |     |       |        | 福光      |     |       |        | 桜江      |     |       |        | 三隅      |     |       |        |      |     |       |        |
|--------|---------|-----|-------|--------|---------|-----|-------|--------|---------|-----|-------|--------|---------|-----|-------|--------|---------|-----|-------|--------|---------|-----|-------|--------|------|-----|-------|--------|
|        | 降水量(mm) |     |       |        | 降水量(mm) |     |       |        | 降水量(mm) |     |       |        | 降水量(mm) |     |       |        | 降水量(mm) |     |       |        | 降水量(mm) |     |       |        |      |     |       |        |
|        | 日計      | 平年比 | 最大1時間 | 最大10分間 | 日計      | 平年比 | 最大1時間 | 最大10分間 | 日計      | 平年比 | 最大1時間 | 最大10分間 | 日計      | 平年比 | 最大1時間 | 最大10分間 | 日計      | 平年比 | 最大1時間 | 最大10分間 | 日計      | 平年比 | 最大1時間 | 最大10分間 | 日計   | 平年比 | 最大1時間 | 最大10分間 |
| 1      | 0.0     |     | 0.0   | 0.0    | 1.5     |     | 0.5   | 0.5    | 2.0     |     | 1.0   | 0.5    | 0.0     |     | 0.0   | 0.0    | 1.0     |     | 0.5   | 0.5    | 0.0     |     | 0.0   | 0.0    | 0.0  |     | 0.0   | 0.0    |
| 2      | 0.0     |     | 0.0   | 0.0    | 0.0     |     | 0.5   | 0.0    | 0.0     |     | 0.0   | 0.0    | 0.0     |     | 0.0   | 0.0    | 0.0     |     | 0.0   | 0.0    | 0.0     |     | 0.0   | 0.0    | 0.0  |     | 0.0   | 0.0    |
| 3      | 0.0     |     | 0.0   | 0.0    | 0.0     |     | 0.0   | 0.0    | 0.0     |     | 0.0   | 0.0    | 0.0     |     | 0.0   | 0.0    | 0.0     |     | 0.0   | 0.0    | 0.0     |     | 0.0   | 0.0    | 0.0  |     | 0.0   | 0.0    |
| 4      | 3.5     |     | 3.0   | 1.0    | 2.5     |     | 2.0   | 0.5    | 2.0     |     | 1.5   | 1.5    | 0.0     |     | 0.0   | 0.0    | 0.0     |     | 0.0   | 0.0    | 0.0     |     | 0.0   | 0.0    | 0.0  |     | 0.0   | 0.0    |
| 5      | 0.0     |     | 0.0   | 0.0    | 0.0     |     | 0.0   | 0.0    | 0.0     |     | 0.0   | 0.0    | 0.0     |     | 0.0   | 0.0    | 0.0     |     | 0.0   | 0.0    | 0.0     |     | 0.0   | 0.0    | 0.0  |     | 0.0   | 0.0    |
| 半旬計/最大 | 3.5     | 19  | 3.0   | 1.0    | 4.0     | 22  | 2.0   | 0.5    | 4.0     | 18  | 1.5   | 1.5    | 0.0     | 0   | 0.0   | 0.0    | 1.0     | 5   | 0.5   | 0.5    | 0.0     | 0   | 0.0   | 0.0    | 0.0  |     | 0.0   | 0.0    |
| 6      | 0.0     |     | 0.0   | 0.0    | 0.0     |     | 0.0   | 0.0    | 0.0     |     | 0.0   | 0.0    | 0.0     |     | 0.0   | 0.0    | 0.0     |     | 0.0   | 0.0    | 0.0     |     | 0.0   | 0.0    | 0.0  |     | 0.0   | 0.0    |
| 7      | 0.0     |     | 0.0   | 0.0    | 0.0     |     | 0.0   | 0.0    | 0.0     |     | 0.0   | 0.0    | 0.0     |     | 0.0   | 0.0    | 0.0     |     | 0.0   | 0.0    | 0.0     |     | 0.0   | 0.0    | 0.0  |     | 0.0   | 0.0    |
| 8      | 0.0     |     | 0.0   | 0.0    | 0.0     |     | 0.0   | 0.0    | 0.0     |     | 0.0   | 0.0    | 0.0     |     | 0.0   | 0.0    | 0.0     |     | 0.0   | 0.0    | 0.0     |     | 0.0   | 0.0    | 0.0  |     | 0.0   | 0.0    |
| 9      | 0.0     |     | 0.0   | 0.0    | 0.0     |     | 0.0   | 0.0    | 0.0     |     | 0.0   | 0.0    | 0.0     |     | 0.0   | 0.0    | 0.0     |     | 0.0   | 0.0    | 0.0     |     | 0.0   | 0.0    | 0.0  |     | 0.0   | 0.0    |
| 10     | 11.5    |     | 7.0   | 2.0    | 8.5     |     | 5.0   | 1.5    | 15.0    |     | 6.0   | 1.5    | 14.0    |     | 5.5   | 2.5    | 12.5    |     | 5.0   | 1.5    | 12.5    |     | 4.5   | 1.5    | 12.5 |     | 4.5   | 1.5    |
| 半旬計/最大 | 11.5    | 55  | 7.0   | 2.0    | 8.5     | 41  | 5.0   | 1.5    | 15.0    | 63  | 6.0   | 1.5    | 14.0    | 62  | 5.5   | 2.5    | 12.5    | 51  | 5.0   | 1.5    | 12.5    | 52  | 4.5   | 1.5    | 12.5 | 29  | 4.5   | 1.5    |
| 旬計     | 15.0    | 38  |       |        | 12.5    | 34  |       |        | 19.0    | 42  |       |        | 14.0    | 34  |       |        | 13.5    | 32  |       |        | 12.5    | 29  |       |        | 12.5 | 29  | 4.5   | 1.5    |
| 旬最大    | 11.5    |     | 7.0   | 2.0    | 8.5     |     | 5.0   | 1.5    | 15.0    |     | 6.0   | 1.5    | 14.0    |     | 5.5   | 2.5    | 12.5    |     | 5.0   | 1.5    | 12.5    |     | 4.5   | 1.5    |      | 4.5 | 1.5   |        |
| 起日     | 10      |     | 10    | 10     | 10      |     | 10    | 10     | 10      |     | 10    | 10     | 10      |     | 10    | 10     | 10      |     | 10    | 10     | 10      |     | 10    | 10     | 10   |     | 10    | 10     |

| 観測所名   | 波佐      |     |       |        | 匹見      |     |       |        |         |     |       |        |         |     |       |        |         |     |       |        |         |     |       |        |    |     |       |        |
|--------|---------|-----|-------|--------|---------|-----|-------|--------|---------|-----|-------|--------|---------|-----|-------|--------|---------|-----|-------|--------|---------|-----|-------|--------|----|-----|-------|--------|
|        | 降水量(mm) |     |       |        | 降水量(mm) |     |       |        | 降水量(mm) |     |       |        | 降水量(mm) |     |       |        | 降水量(mm) |     |       |        | 降水量(mm) |     |       |        |    |     |       |        |
|        | 日計      | 平年比 | 最大1時間 | 最大10分間 | 日計      | 平年比 | 最大1時間 | 最大10分間 | 日計      | 平年比 | 最大1時間 | 最大10分間 | 日計      | 平年比 | 最大1時間 | 最大10分間 | 日計      | 平年比 | 最大1時間 | 最大10分間 | 日計      | 平年比 | 最大1時間 | 最大10分間 | 日計 | 平年比 | 最大1時間 | 最大10分間 |
| 1      | 1.5     |     | 1.0   | 0.5    | 0.0     |     | 0.0   | 0.0    |         |     |       |        |         |     |       |        |         |     |       |        |         |     |       |        |    |     |       |        |
| 2      | 0.0     |     | 0.0   | 0.0    | 0.0     |     | 0.0   | 0.0    |         |     |       |        |         |     |       |        |         |     |       |        |         |     |       |        |    |     |       |        |
| 3      | 0.0     |     | 0.0   | 0.0    | 0.0     |     | 0.0   | 0.0    |         |     |       |        |         |     |       |        |         |     |       |        |         |     |       |        |    |     |       |        |
| 4      | 0.0     |     | 0.0   | 0.0    | 0.0     |     | 0.0   | 0.0    |         |     |       |        |         |     |       |        |         |     |       |        |         |     |       |        |    |     |       |        |
| 5      | 0.0     |     | 0.0   | 0.0    | 0.0     |     | 0.0   | 0.0    |         |     |       |        |         |     |       |        |         |     |       |        |         |     |       |        |    |     |       |        |
| 半旬計/最大 | 1.5     | 6   | 1.0   | 0.5    | 0.0     | 0   | 0.0   | 0.0    |         |     |       |        |         |     |       |        |         |     |       |        |         |     |       |        |    |     |       |        |
| 6      | 0.0     |     | 0.0   | 0.0    | 0.0     |     | 0.0   | 0.0    |         |     |       |        |         |     |       |        |         |     |       |        |         |     |       |        |    |     |       |        |
| 7      | 0.0     |     | 0.0   | 0.0    | 0.0     |     | 0.0   | 0.0    |         |     |       |        |         |     |       |        |         |     |       |        |         |     |       |        |    |     |       |        |
| 8      | 0.0     |     | 0.0   | 0.0    | 0.0     |     | 0.0   | 0.0    |         |     |       |        |         |     |       |        |         |     |       |        |         |     |       |        |    |     |       |        |
| 9      | 0.0     |     | 0.0   | 0.0    | 0.0     |     | 0.0   | 0.0    |         |     |       |        |         |     |       |        |         |     |       |        |         |     |       |        |    |     |       |        |
| 10     | 14.0    |     | 5.5   | 2.0    | 9.5     |     | 3.0   | 1.0    |         |     |       |        |         |     |       |        |         |     |       |        |         |     |       |        |    |     |       |        |
| 半旬計/最大 | 14.0    | 52  | 5.5   | 2.0    | 9.5     | 40  | 3.0   | 1.0    |         |     |       |        |         |     |       |        |         |     |       |        |         |     |       |        |    |     |       |        |
| 旬計     | 15.5    | 31  |       |        | 9.5     | 22  |       |        |         |     |       |        |         |     |       |        |         |     |       |        |         |     |       |        |    |     |       |        |
| 旬最大    | 14.0    |     | 5.5   | 2.0    | 9.5     |     | 3.0   | 1.0    |         |     |       |        |         |     |       |        |         |     |       |        |         |     |       |        |    |     |       |        |
| 起日     | 10      |     | 10    | 10     | 10      |     | 10    | 10     |         |     |       |        |         |     |       |        |         |     |       |        |         |     |       |        |    |     |       |        |

- ⌋: 統計値を求める対象となる資料の一部が欠けているが、その範囲が許容の範囲内の値。
- ⌋: 統計値を求める対象となる資料が、許容する範囲内の資料数を満たさず、十分な信頼を保証できない値。
- ×: 統計値を求める対象となる資料が、参考値もしくは欠測により全く統計値を求めることができない。

# 島根県内気象観測所配置図



平成25年4月1日現在

島根県地域気象観測所（アメダス）所在地一覧表

| 観測所 | 気温 | 降水量 | 日照 | 風向<br>風速 | 積雪 | 所在地                         | 緯度       | 経度        | 海面上<br>の高さ |
|-----|----|-----|----|----------|----|-----------------------------|----------|-----------|------------|
| 西郷  | ○  | ○   | ○  | ○        | ○  | 隠岐郡隠岐の島町西町大城ノ一（西郷特別地域気象観測所） | 36°12.2' | 133°20.0' | 27m        |
| 西郷岬 | ○  | ○   |    | ○        |    | 隠岐郡隠岐の島町岬町（隠岐航空気象観測所）       | 36°10.7' | 133°19.4' | 80m        |
| 海士  | ○  | ○   | ○  | ○        |    | 隠岐郡海士町海士                    | 36°05.8' | 133°05.8' | 3m         |
| 鹿島  | ○  | ○   | ○  | ○        |    | 松江市鹿島町北講武                   | 35°31.2' | 133°01.3' | 5m         |
| 斐川  | ○  | ○   |    | ○        |    | 出雲市斐川町沖州（出雲航空気象観測所）         | 35°24.8' | 132°53.4' | 2m         |
| 松江  | ○  | ○   | ○  | ○        | ○  | 松江市西津田（松江地方气象台）             | 35°27.4' | 133°03.9' | 17m        |
| 出雲  | ○  | ○   | ○  | ○        |    | 出雲市芦渡町                      | 35°19.9' | 132°43.8' | 20m        |
| 大東  |    | ○   |    |          |    | 雲南市大東町下阿用                   | 35°19.1' | 132°57.9' | 56m        |
| 伯太  |    | ○   |    |          |    | 安来市伯太町母里                    | 35°21.0' | 133°16.4' | 23m        |
| 佐田  |    | ○   |    |          |    | 出雲市佐田町大呂                    | 35°13.3' | 132°43.4' | 100m       |
| 大田  | ○  | ○   | ○  | ○        |    | 大田市大田町大田                    | 35°11.4' | 132°29.8' | 30m        |
| 掛合  | ○  | ○   | ○  | ○        |    | 雲南市掛合町掛合                    | 35°11.8' | 132°48.9' | 215m       |
| 横田  | ○  | ○   | ○  | ○        | ○  | 仁多郡奥出雲町稲原                   | 35°10.4' | 133°06.2' | 369m       |
| 福光  |    | ○   |    |          |    | 大田市温泉津町福光                   | 35°04.2' | 132°20.0' | 8m         |
| 赤名  | ○  | ○   | ○  | ○        | ○  | 飯石郡飯南町下赤名                   | 35°00.1' | 132°42.7' | 444m       |
| 桜江  |    | ○   |    |          |    | 江津市桜江町川戸                    | 34°57.2' | 132°20.0' | 32m        |
| 川本  | ○  | ○   | ○  | ○        |    | 邑智郡川本町川本                    | 34°58.6' | 132°29.5' | 132m       |
| 浜田  | ○  | ○   | ○  | ○        |    | 浜田市大辻町（浜田特別地域気象観測所）         | 34°53.8' | 132°04.2' | 19m        |
| 瑞穂  | ○  | ○   | ○  | ○        | ○  | 邑智郡邑南町淀原                    | 34°51.2' | 132°31.8' | 327m       |
| 三隅  |    | ○   |    |          |    | 浜田市三隅町三隅                    | 34°47.3' | 131°57.5' | 11m        |
| 弥栄  | ○  | ○   | ○  | ○        | ○  | 浜田市弥栄町長安本郷                  | 34°46.6' | 132°06.5' | 380m       |
| 波佐  |    | ○   |    |          |    | 浜田市金城町波佐                    | 34°46.8' | 132°11.8' | 370m       |
| 高津  | ○  | ○   |    | ○        |    | 益田市内田町（石見航空気象観測所）           | 34°40.5' | 131°47.4' | 54m        |
| 益田  | ○  | ○   | ○  | ○        |    | 益田市あけぼの東町                   | 34°40.6' | 131°50.6' | 4m         |
| 匹見  |    | ○   |    |          |    | 益田市匹見町匹見                    | 34°34.3' | 132°01.0' | 259m       |
| 津和野 | ○  | ○   | ○  | ○        |    | 鹿足郡津和野町森村                   | 34°27.7' | 131°46.2' | 165m       |
| 吉賀  | ○  | ○   | ○  | ○        |    | 鹿足郡吉賀町七日市                   | 34°23.5' | 131°53.6' | 250m       |

# 中国地方 1か月予報

(5月11日から6月10日までの天候見通し)

平成25年5月10日  
広島地方気象台発表

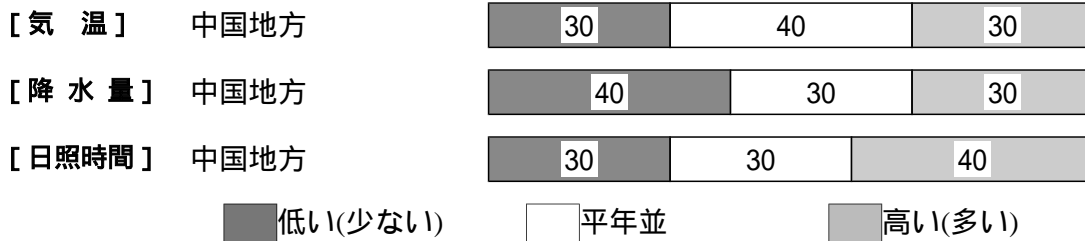
## <予想される向こう1か月の天候>

向こう1か月の出現の可能性が最も大きい天候と、特徴のある気温、降水量等の確率は以下のとおりです。

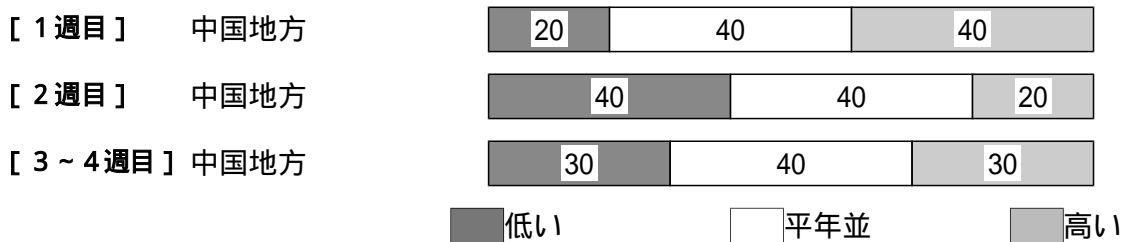
天気は数日の周期で変わるでしょう。平年と同様に晴れの日が多い見込みです。

週別の気温は、1週目は、平年並または高い確率ともに40%です。2週目は、平年並または低い確率ともに40%です。

## <向こう1か月の気温、降水量、日照時間の各階級の確率(%)>



## <気温経過の各階級の確率(%)>



## <予報の対象期間>

1か月 : 5月11日(土) ~ 6月10日(月)  
1週目 : 5月11日(土) ~ 5月17日(金)  
2週目 : 5月18日(土) ~ 5月24日(金)  
3~4週目 : 5月25日(土) ~ 6月7日(金)

## <次回発表予定等>

1か月予報 : 毎週金曜日 14時30分 次回は5月17日  
3か月予報 : 5月23日(木) 14時

< 参考資料（平年並の範囲等） >

（ 1 ） 30 年平均値（向こう 1 か月の平均気温、降水量、日照時間と 1 週目、2 週目、3 ～ 4 週目の平均気温）

|    | 気 温<br>( ) | 降 水 量<br>(mm) | 日照時間<br>(時間) | 気 温( ) |      |          |
|----|------------|---------------|--------------|--------|------|----------|
|    |            |               |              | 1 週目   | 2 週目 | 3 ～ 4 週目 |
| 松江 | 18.7       | 118.3         | 204.8        | 17.1   | 17.9 | 19.5     |
| 西郷 | 17.4       | 115.6         | 214.7        | 16.0   | 16.7 | 18.1     |
| 浜田 | 18.5       | 130.3         | 204.9        | 17.1   | 17.8 | 19.1     |
| 鳥取 | 18.9       | 119.8         | 199.1        | 17.3   | 18.1 | 19.7     |
| 米子 | 18.8       | 112.9         | 207.9        | 17.3   | 18.1 | 19.5     |
| 境  | 18.8       | 116.7         | 210.1        | 17.3   | 18.1 | 19.5     |
| 広島 | 20.5       | 162.5         | 209.1        | 19.0   | 19.7 | 21.2     |
| 呉  | 19.7       | 141.6         | 207.8        | 18.2   | 19.0 | 20.5     |
| 福山 | 19.5       | 112.4         | 213.1        | 17.9   | 18.6 | 20.3     |
| 岡山 | 20.6       | 118.3         | 203.4        | 19.0   | 19.7 | 21.4     |
| 津山 | 18.3       | 151.5         | 195.9        | 16.7   | 17.5 | 19.1     |

なお、気温、降水量、日照時間の「平年並」の範囲は、地点ごとに幾分違いはありますが、下に示した地域平均の「平年並」の範囲を参考にして下さい。

（ 2 ） 1981 ～ 2010 年のデータに基づいた向こう 1 か月地域平均の気温、降水量、日照時間の平年差（比）の「平年並」の範囲は次のとおりです。

|      | 気温平年差( )    | 降水量平年比(%) | 日照時間平年比(%) |
|------|-------------|-----------|------------|
| 中国地方 | -0.2 ～ +0.4 | 81 ～ 117  | 94 ～ 108   |
| 山陰   | -0.3 ～ +0.4 | 79 ～ 115  | 94 ～ 108   |
| 山陽   | -0.2 ～ +0.4 | 78 ～ 114  | 94 ～ 108   |

（ 3 ） この予報期間の 1 週目、2 週目、3 ～ 4 週目の地域平均の気温平年差の「平年並」の範囲は次のとおりです。

|      | 1 週目        | 2 週目        | 3 ～ 4 週目    |
|------|-------------|-------------|-------------|
| 中国地方 | -0.4 ～ +0.4 | -0.4 ～ +0.5 | -0.3 ～ +0.5 |
| 山陰   | -0.5 ～ +0.5 | -0.5 ～ +0.5 | -0.4 ～ +0.5 |
| 山陽   | -0.5 ～ +0.4 | -0.5 ～ +0.5 | -0.2 ～ +0.4 |

< 参考資料（利用上の注意） >

（ 1 ） 気温（降水量）等は、「低い（少ない）」「平年並」「高い（多い）」の 3 つの階級で予報します。階級の幅は、1981 ～ 2010 年の 30 年間に於ける各階級の出現率が等分（それぞれ 33%）となるように決めてあります（気候的出現率と呼びます）。

（ 2 ） 予報する確率の数値は、それぞれの階級が出現する可能性の大きさを表しています。予測資料の信頼性が大きい場合には気候的出現率から大きく隔たった 10% 以下や 60% 以上の確率を付けられますが、特定の階級を強調できない場合には気候的出現率と同じかそれと同程度（30%、40%）の確率しか付けられません。

（ 3 ） 晴れや雨などの天気日数は、平年の日数よりも多い（少ない）場合は「平年に比べて多い（少ない）」、また平年の日数と同程度に多い（少ない）場合には「平年と同様に多い（少ない）」と表現します。なお、単に多い（少ない）と表現した場合には対象期間の 2 分の 1 より多い（少ない）ことを意味します。