

島根県農業気象速報

平成24年3月上旬

島根県
松江地方気象台

平成24年3月12日発行

気象概況 平成 24 年 3 月上旬

低気圧が日本の南岸を通過することが多く、曇りや雨の日が多かった。

| 日付 | 天気概況 | 松江(06時～18時) | 松江(18時～翌06時) |
|-----|-----------------------|-------------|--------------|
| 1日 | 低気圧が九州の南岸を東北東進 | 曇一時晴 | 雨 |
| 2日 | 低気圧が四国の南岸を東北東進 | 雨 | 雨時々曇 |
| 3日 | 寒気の影響を受ける | 曇時々雨一時晴 | 曇一時雨 |
| 4日 | 寒気の影響を受ける | 雨時々曇 | 雨 |
| 5日 | 前線を伴った低気圧が九州から四国を東北東進 | 雨一時曇 | 雨 |
| 6日 | 低気圧が日本海を東進 | 曇時々雨 | 曇一時雨 |
| 7日 | 大陸の高気圧に覆われる | 曇 | 曇一時晴 |
| 8日 | 寒気の影響を受ける | 曇 | 曇 |
| 9日 | 低気圧が日本の南海上を東北東進 | 曇時々雨 | 雨時々曇 |
| 10日 | 大陸の高気圧に次第に覆われる | 雨後一時晴 | 晴 |

気象官署・特別地域気象観測所の観測値(3月上旬)

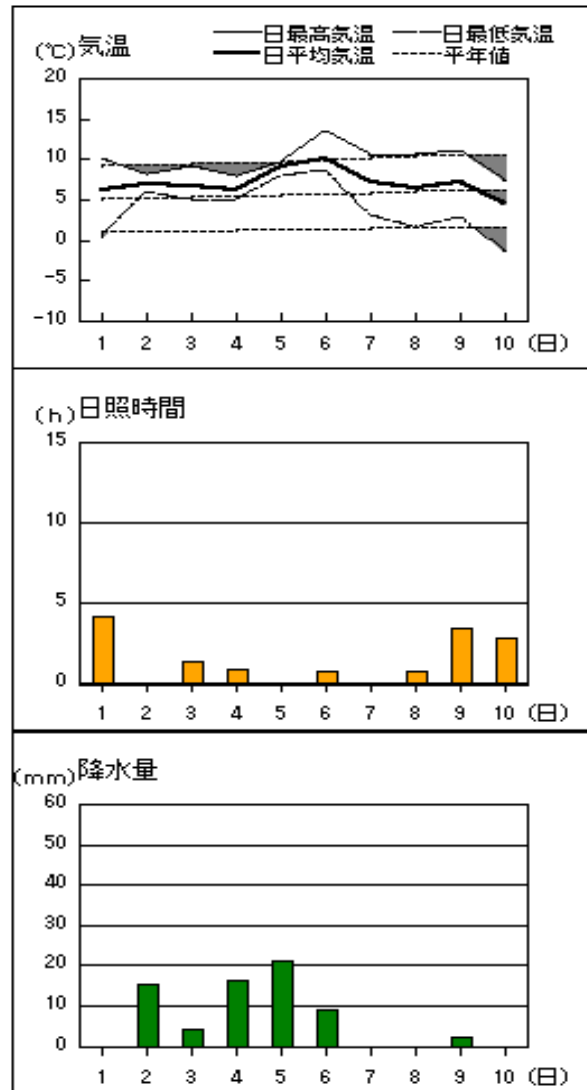
| 要素 | 気温() | | | | | | 降水量(mm) | | 日照時間(h) | |
|----|-------|-----|------|------|-----|-----|---------|------|---------|------|
| | 平均 | | 最高 | | 最低 | | 本年 | 平年 | 本年 | 平年 |
| | 本年 | 平年 | 本年 | 平年 | 本年 | 平年 | | | | |
| 松江 | 7.8 | 6.1 | 10.7 | 10.8 | 5.0 | 2.1 | 76.0 | 43.1 | 12.2 | 36.6 |
| 浜田 | 8.5 | 7.4 | 11.4 | 11.3 | 5.5 | 3.3 | 57.5 | 41.2 | 14.3 | 38.6 |
| 西郷 | 7.1 | 5.6 | 9.8 | 9.7 | 3.9 | 1.3 | 68.0 | 38.0 | 14.2 | 37.9 |

平均気温は、松江・西郷「かなり高い」、浜田「高い」。降水量は、全域「多い」。日照時間は、全域「かなり少ない」。

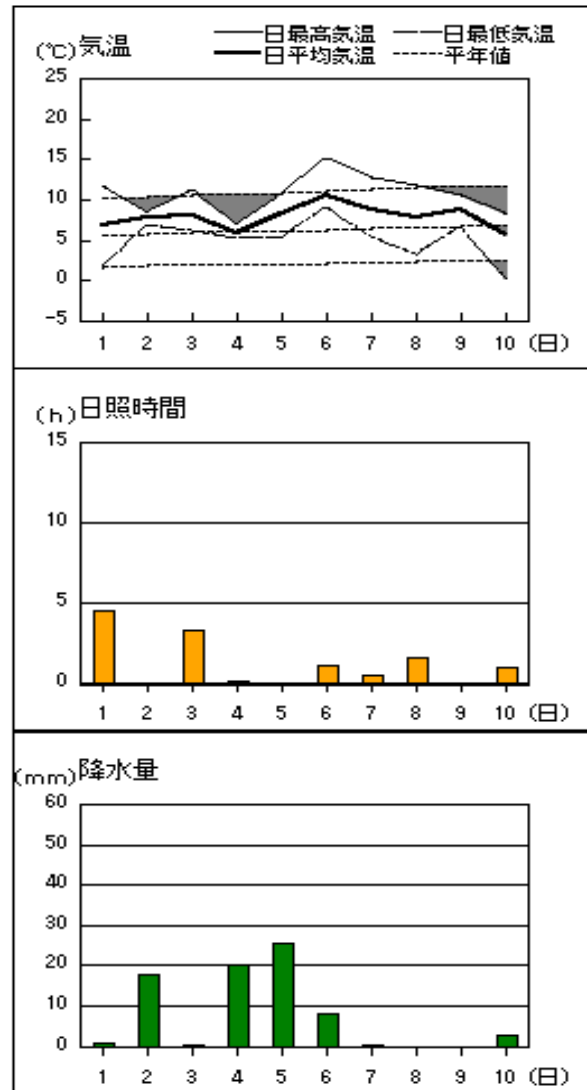
注：地上気象観測における平年の統計期間は、松江、浜田、西郷とも 1981～2010 年の 30 年間である。

アメダス 気象経過図：2012年3月1日-2012年3月10日

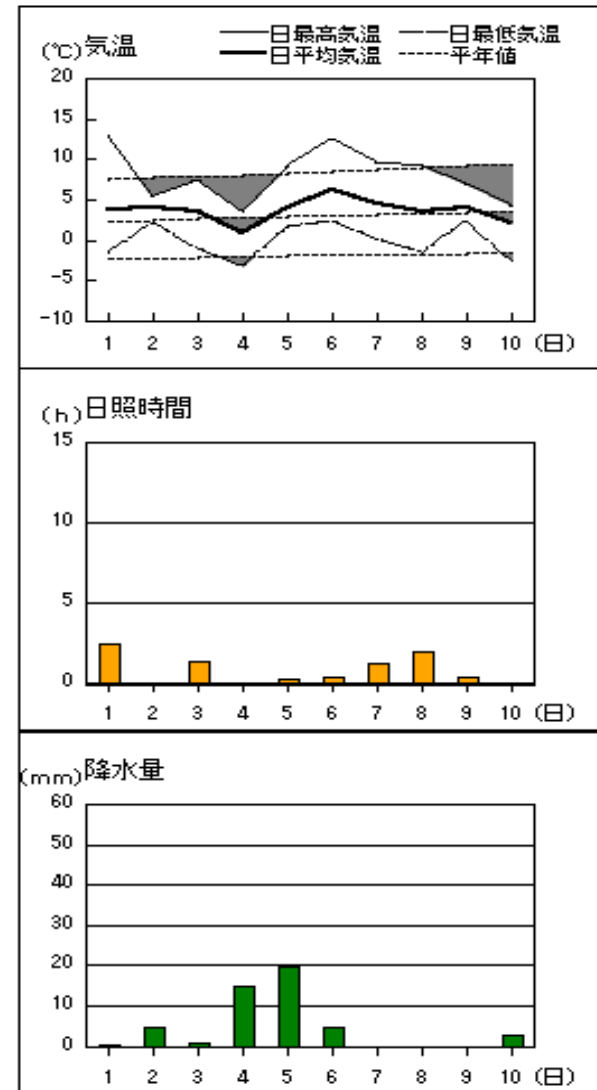
西郷



松江

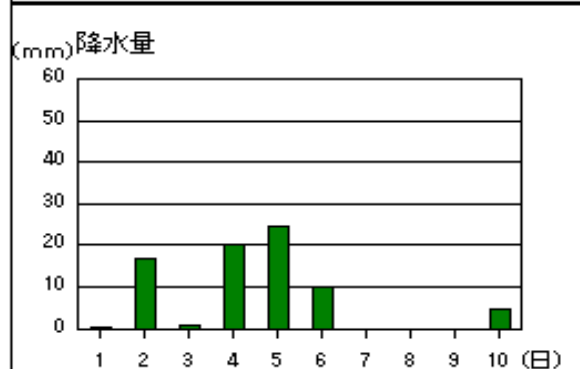
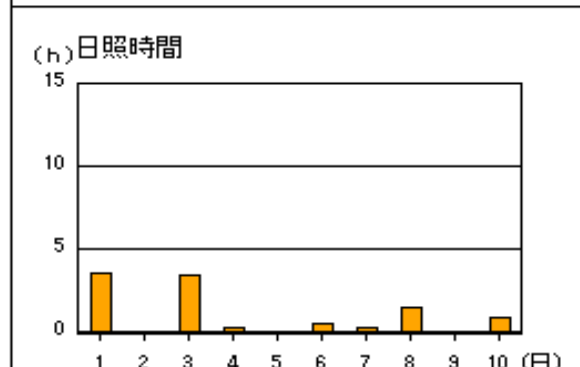
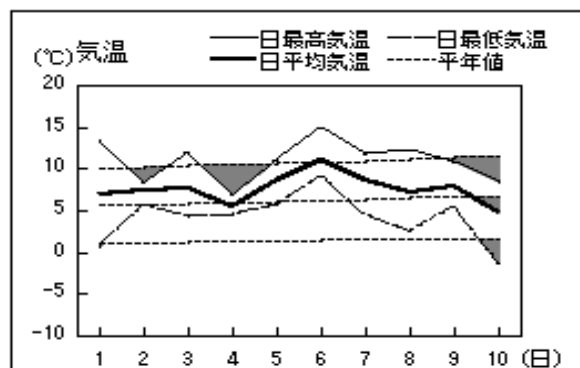


横田

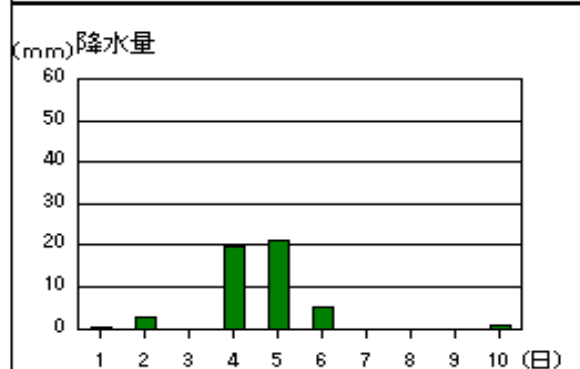
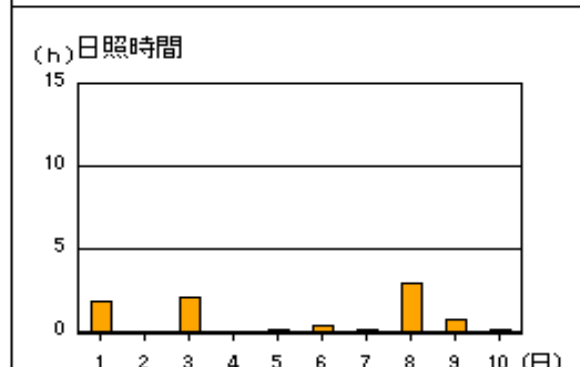
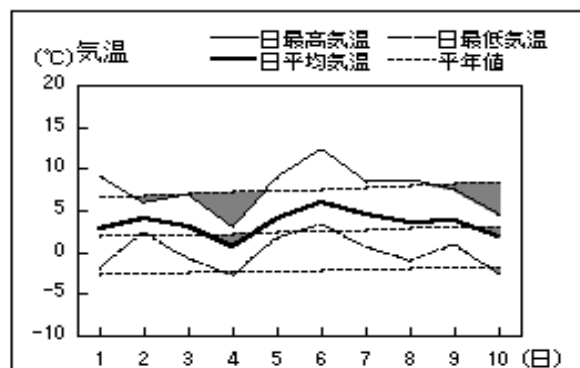


アメダス 気象経過図：2012年3月1日-2012年3月10日

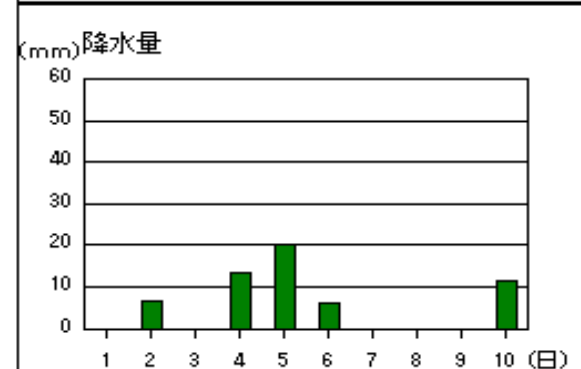
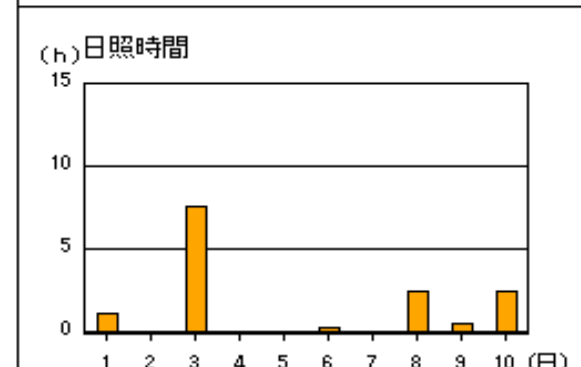
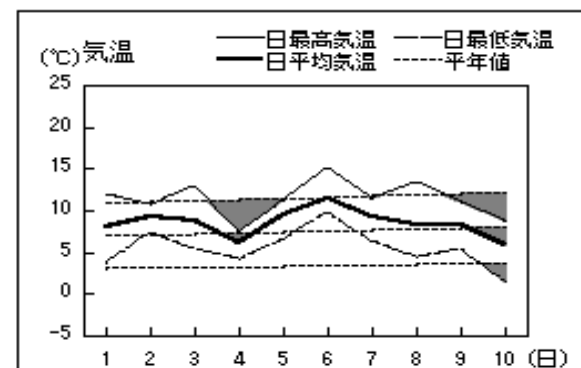
出雲



赤名

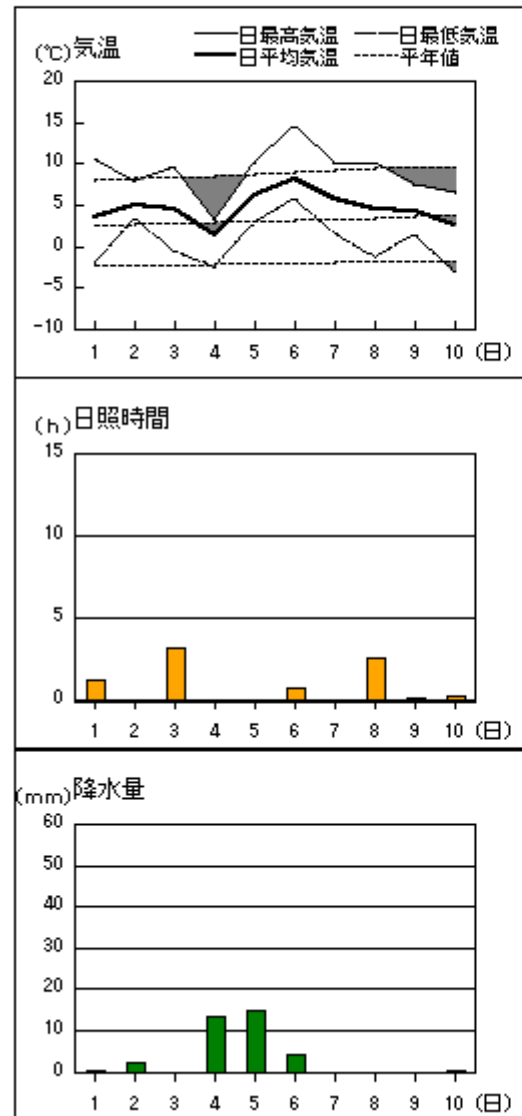


浜田

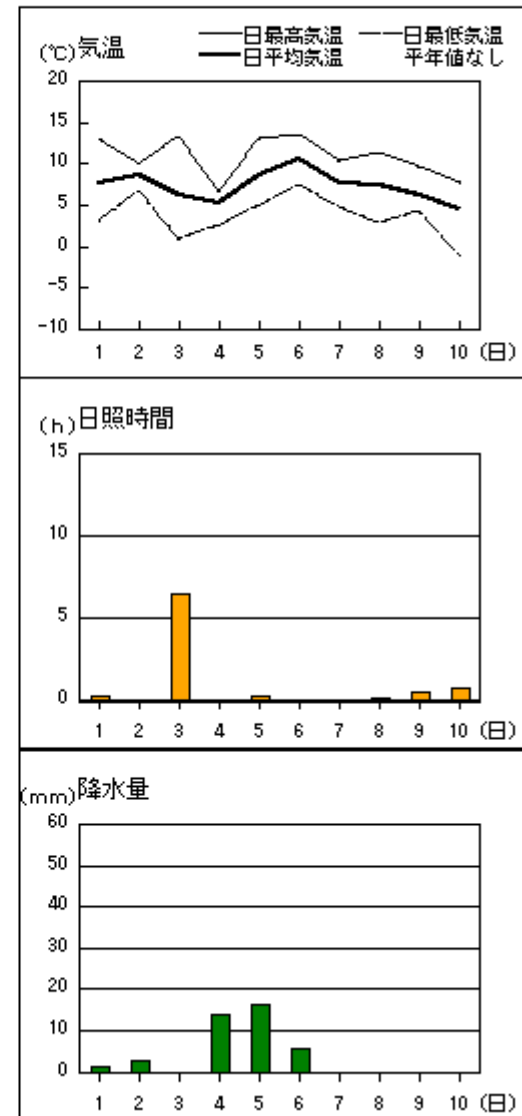


アメダス 気象経過図：2012年3月1日-2012年3月10日

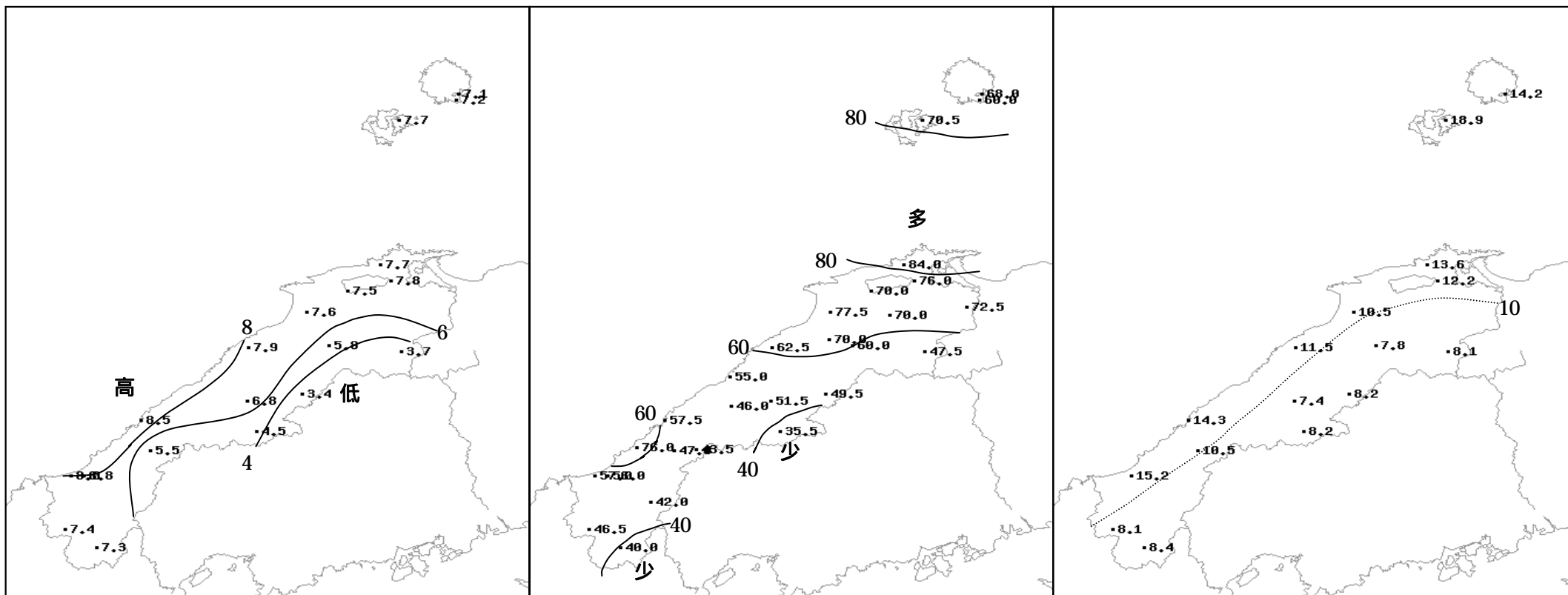
瑞穂



吉賀



2012年（平成24年）3月上旬の気象分布図



平均気温 ()

降水量 (mm)

日照時間 (h)

地域気象観測旬報

2012年3月1日～10日 島根県 (68)
(1/5)

| 観測所名 | 西郷 | | | | | | | | | | 10 以上積算気温 | | | 日照 (h) |
|-------|-------|------|------|------------|-----|-----|-----|------|-----|---------|-----------|-----|------|-----------|
| | 気温() | | | 風向・風速(m/s) | | | | | | 降水量(mm) | | | | |
| | 平均 | 最高 | 最低 | 平均 | 最多 | 最大 | 風向 | 瞬間 | 風向 | 日計 | 1時間 | 10分 | | |
| 1 | 6.3 | 10.2 | 0.3 | 3.7 | ENE | 6.7 | ENE | 9.9 | ENE | 0.0 | 0.0 | 0.0 | 4.2 | |
| 2 | 7.0 | 8.2 | 6.0 | 4.5 | NE | 7.2 | NE | 14.4 | NE | 15.5 | 4.0 | 1.0 | 0.0 | |
| 3 | 6.8 | 9.2 | 4.9 | 3.8 | NE | 7 | NE | 11.4 | NE | 4.0 | 2.0 | 1.0 | 1.4 | |
| 4 | 6.2 | 8.0 | 4.9 | 5.9 | ENE | 9.4 | E | 13.5 | E | 16.5 | 3.0 | 1.0 | 0.9 | |
| 5 | 9.0 | 9.5 | 7.9 | 4.7 | ENE | 7.7 | ENE | 11.6 | ENE | 21.0 | 2.5 | 0.5 | 0.0 | |
| 6 | 10.2 | 13.6 | 8.7 | 4.6 | ENE | 9.9 | W | 18.3 | W | 9.0 | 2.5 | 0.5 | 0.8 | |
| 7 | 7.1 | 10.5 | 3.1 | 2.2 | NW | 5.1 | E | 8.1 | WNW | 0.0 | 0.0 | 0.0 | 0.0 | |
| 8 | 6.5 | 10.6 | 1.7 | 2.0 | NW | 4.3 | E | 6.6 | ESE | 0.0 | 0.0 | 0.0 | 0.7 | |
| 9 | 7.1 | 11.1 | 2.9 | 3.0 | ENE | 7.6 | NE | 14.2 | ENE | 2.0 | 1.5 | 1.0 | 3.4 | |
| 10 | 4.6 | 7.5 | -1.4 | 3.2 | NNE | 6.4 | NNE | 12.4 | NE | 0.0 | 0.0 | 0.0 | 2.8 | |
| 前半旬 | 7.1 | 9.0 | 4.8 | 4.5 | ENE | | | | | 57.0 | | | 6.5 | |
| 後半旬 | 7.1 | 10.7 | 3.0 | 3.0 | NW | | | | | 11.0 | | | 7.7 | |
| 旬 | 7.1 | 9.8 | 3.9 | 3.8 | ENE | | | | | 68.0 | | | 14.2 | |
| 平年差/比 | +1.5 | +0.1 | +2.6 | | | | | | | 179 | | | 37 | |

| 観測所名 | 西郷岬 | | | | | | | | | | 10 以上積算気温 | | | 日照 (h) |
|-------|-------|------|------|------------|-----|------|-----|------|-----|---------|-----------|-----|--|-----------|
| | 気温() | | | 風向・風速(m/s) | | | | | | 降水量(mm) | | | | |
| | 平均 | 最高 | 最低 | 平均 | 最多 | 最大 | 風向 | 瞬間 | 風向 | 日計 | 1時間 | 10分 | | |
| 1 | 7.4 | 10.3 | 2.9 | 5.7 | ENE | 8.9 | ENE | 11.3 | NE | 0.0 | 0.0 | 0.0 | | |
| 2 | 6.7 | 8.1 | 5.7 | 7.6 | NNE | 12.4 | NE | 17.0 | NE | 12.5 | 4.0 | 1.0 | | |
| 3 | 6.6 | 8.8 | 5.2 | 5.9 | NE | 9.2 | NE | 12.3 | NE | 1.5 | 0.5 | 0.5 | | |
| 4 | 5.9 | 7.9 | 4.7 | 8.2 | NE | 11.3 | ENE | 13.9 | NE | 15.0 | 2.5 | 1.0 | | |
| 5 | 8.8 | 9.3 | 7.7 | 7.3 | NE | 9.9 | ENE | 12.9 | NE | 20.0 | 2.5 | 0.5 | | |
| 6 | 9.8 | 12.8 | 8.6 | 6.3 | W | 13.1 | W | 18.5 | WSW | 9.0 | 2.5 | 1.0 | | |
| 7 | 7.9 | 10.0 | 4.2 | 3.0 | E | 8.5 | WNW | 13.4 | WNW | 0.0 | 0.0 | 0.0 | | |
| 8 | 7.2 | 10.1 | 4.3 | 3.3 | N | 5.2 | N | 7.2 | NE | 0.0 | 0.0 | 0.0 | | |
| 9 | 7.2 | 10.6 | 4.1 | 4.9 | N | 10.8 | NE | 14.9 | NNE | 2.0 | 1.0 | 1.0 | | |
| 10 | 4.5 | 7.1 | -0.3 | 5.4 | NNW | 10.8 | NNE | 14.4 | N | 0.0 | 0.0 | 0.0 | | |
| 前半旬 | 7.1 | 8.9 | 5.2 | 6.9 | NE | | | | | 49.0 | | | | |
| 後半旬 | 7.3 | 10.1 | 4.2 | 4.6 | N | | | | | 11.0 | | | | |
| 旬 | 7.2 | 9.5 | 4.7 | 5.8 | NE | | | | | 60.0 | | | | |
| 平年差/比 | +1.4 | +0.5 | +2.0 | | | | | | | 161 | | | | |

| 観測所名 | 海士 | | | | | | | | | | 10 以上積算気温 | | | 日照 (h) |
|-------|-------|------|------|------------|-----|-----|-----|------|-----|---------|-----------|-----|------|-----------|
| | 気温() | | | 風向・風速(m/s) | | | | | | 降水量(mm) | | | | |
| | 平均 | 最高 | 最低 | 平均 | 最多 | 最大 | 風向 | 瞬間 | 風向 | 日計 | 1時間 | 10分 | | |
| 1 | 7.3 | 11.3 | 1.1 | 2.5 | ENE | 5.1 | NE | 9.4 | E | 0.0 | 0.0 | 0.0 | 5.1 | |
| 2 | 7.5 | 8.6 | 6.5 | 3.3 | ENE | 5.3 | ENE | 10.3 | ESE | 17.5 | 4.5 | 1.0 | 0.0 | |
| 3 | 7.3 | 10.1 | 5.7 | 3.2 | ENE | 5.2 | ENE | 9.6 | ENE | 0.5 | 0.5 | 0.5 | 3.3 | |
| 4 | 6.4 | 8.5 | 5.2 | 4.0 | ENE | 6.4 | NE | 10.7 | E | 18.0 | 3.0 | 1.0 | 0.7 | |
| 5 | 9.5 | 10.3 | 8.1 | 3.0 | ENE | 5.6 | ENE | 10.1 | ENE | 21.5 | 2.0 | 0.5 | 0.0 | |
| 6 | 10.7 | 13.9 | 8.7 | 3.5 | WSW | 8.3 | WSW | 15.9 | WSW | 11.0 | 3.0 | 1.0 | 0.2 | |
| 7 | 8.4 | 10.9 | 2.8 | 1.4 | E | 5.5 | W | 9.9 | W | 0.0 | 0.0 | 0.0 | 0.3 | |
| 8 | 7.0 | 11.3 | 1.0 | 1.5 | ENE | 4 | NE | 8.1 | NE | 0.0 | 0.0 | 0.0 | 0.6 | |
| 9 | 8.1 | 11.1 | 5.5 | 1.9 | NE | 5.3 | NE | 9.8 | NE | 2.0 | 1.5 | 0.5 | 6.3 | |
| 10 | 4.8 | 7.8 | -1.7 | 2.6 | NNE | 4.8 | NE | 10.1 | NNE | 0.0 | 0.5 | 0.0 | 2.4 | |
| 前半旬 | 7.6 | 9.8 | 5.3 | 3.2 | ENE | | | | | 57.5 | | | 9.1 | |
| 後半旬 | 7.8 | 11.0 | 3.3 | 2.2 | NE | | | | | 13.0 | | | 9.8 | |
| 旬 | 7.7 | 10.4 | 4.3 | 2.7 | ENE | | | | | 70.5 | | | 18.9 | |
| 平年差/比 | +1.7 | +0.6 | +2.8 | | | | | | | 229 | | | 57 | |

| 観測所名 | 鹿島 | | | | | | | | | | 10 以上積算気温 | | | 日照 (h) |
|-------|-------|------|------|------------|-----|------|-----|------|-----|---------|-----------|-----|------|-----------|
| | 気温() | | | 風向・風速(m/s) | | | | | | 降水量(mm) | | | | |
| | 平均 | 最高 | 最低 | 平均 | 最多 | 最大 | 風向 | 瞬間 | 風向 | 日計 | 1時間 | 10分 | | |
| 1 | 6.8 | 13.1 | -0.9 | 1.1 | E | 3.9 | ESE | 6.8 | NE | 0.5 | 0.5 | 0.5 | 4.7 | |
| 2 | 7.8 | 8.8 | 6.0 | 2.5 | NE | 5.8 | NNE | 12.9 | NE | 20.0 | 4.5 | 1.0 | 0.0 | |
| 3 | 8.1 | 11.2 | 6.1 | 2.7 | ENE | 5.2 | ENE | 10.5 | ENE | 0.5 | 0.5 | 0.5 | 4.3 | |
| 4 | 6.3 | 7.3 | 5.5 | 1.8 | E | 4.5 | E | 9.2 | ESE | 20.5 | 3.5 | 1.0 | 0.0 | |
| 5 | 8.7 | 10.9 | 6.0 | 0.7 | N | 2.3 | NNE | 4.5 | W | 25.5 | 3.5 | 1.0 | 0.0 | |
| 6 | 10.6 | 14.9 | 9.0 | 3.4 | SW | 10.5 | SW | 16.5 | SW | 10.0 | 2.5 | 1.0 | 0.2 | |
| 7 | 8.1 | 11.3 | 3.2 | 1.2 | N | 4.4 | NW | 8.6 | WNW | 0.0 | 0.0 | 0.0 | 0.3 | |
| 8 | 6.8 | 12.4 | 1.3 | 1.4 | NE | 4.5 | ESE | 7.5 | E | 0.0 | 0.0 | 0.0 | 1.9 | |
| 9 | 8.6 | 10.9 | 5.4 | 2.4 | NNE | 4.7 | NNE | 8.6 | N | 1.0 | 1.0 | 0.5 | 0.8 | |
| 10 | 5.2 | 8.0 | -1.3 | 2.4 | NE | 5.2 | NE | 11.7 | NE | 6.0 | 2.0 | 1.0 | 1.4 | |
| 前半旬 | 7.5 | 10.3 | 4.5 | 1.8 | NE | | | | | 67.0 | | | 9.0 | |
| 後半旬 | 7.9 | 11.5 | 3.5 | 2.2 | NE | | | | | 17.0 | | | 4.6 | |
| 旬 | 7.7 | 10.9 | 4.0 | 2.0 | NE | | | | | 84.0 | | | 13.6 | |
| 平年差/比 | +1.8 | +0.6 | +2.4 | | | | | | | 210 | | | 40 | |

-) : 統計値を求める対象となる資料の一部が欠けているが、その範囲が許容の範囲内の値。
-] : 統計値を求める対象となる資料が、許容する範囲内の資料数を満たさず、十分な信頼を保障できない値である。
- × : 統計値を求める対象となる資料が、参考値もしくは欠測により全く統計値を求めることができない。

地域気象観測旬報

2012年3月1日～10日 島根県 (68)
(2/5)

| 観測所名 | 斐川 | | | | | | | | | | 10 以上積算気温 | | | 11 |
|-------|-------|------|------|------------|-----|------|-----|------|-----|---------|-----------|-----|-------|----|
| | 気温() | | | 風向・風速(m/s) | | | | | | 降水量(mm) | | | 日照(h) | |
| | 平均 | 最高 | 最低 | 平均 | 最多 | 最大 | 風向 | 瞬間 | 風向 | 日計 | 1時間 | 10分 | | |
| 1 | 6.5 | 12.1 | 0.6 | 4.2 | ENE | 8.2 | ENE | 9.8 | E | 0.5 | 0.5 | 0.5 | | |
| 2 | 7.3 | 8.4 | 6.2 | 3.6 | ENE | 6.5 | ENE | 8.2 | ESE | 16.5 | 4.0 | 1.0 | | |
| 3 | 7.5 | 10.9 | 5.2 | 4.1 | ENE | 7.7 | ENE | 9.3 | ENE | 0.5 | 0.5 | 0.5 | | |
| 4 | 6.0 | 7.1 | 5.0 | 6.3 | E | 9.3 | E | 12.3 | E | 15.5 | 3.0 | 1.0 | | |
| 5 | 8.2 | 10.7 | 5.6 | 2.6 | ENE | 6.1 | ENE | 7.2 | ENE | 24.0 | 3.5 | 1.0 | | |
| 6 | 10.6 | 15.0 | 8.3 | 5.4 | WSW | 13.5 | WSW | 19.5 | W | 8.5 | 2.5 | 0.5 | | |
| 7 | 8.4 | 11.7 | 4.3 | 2.4 | SSE | 7.2 | NW | 9.8 | NW | 0.0 | 0.0 | 0.0 | | |
| 8 | 6.8 | 11.7 | 2.4 | 3.2 | SSE | 6.6 | E | 8.7 | E | 0.0 | 0.0 | 0.0 | | |
| 9 | 8.2 | 10.9 | 5.7 | 3.1 | NNE | 8 | NE | 9.8 | NE | 0.5 | 0.5 | 0.5 | | |
| 10 | 5.1 | 7.8 | -0.5 | 3.8 | NE | 9.5 | NE | 11.8 | NNE | 4.0 | 1.0 | 0.5 | | |
| 前半旬 | 7.1 | 9.8 | 4.5 | 4.2 | ENE | | | | | 57.0 | | | | |
| 後半旬 | 7.8 | 11.4 | 4.0 | 3.6 | SSE | | | | | 13.0 | | | | |
| 旬 | 7.5 | 10.6 | 4.3 | 3.9 | ENE | | | | | 70.0 | | | | |
| 平年差/比 | +1.3 | +0.2 | +2.2 | | | | | | | 147 | | | | |

| 観測所名 | 松江 | | | | | | | | | | 10 以上積算気温 | | | 11 |
|-------|-------|------|------|------------|-----|------|-----|------|-----|---------|-----------|-----|-------|----|
| | 気温() | | | 風向・風速(m/s) | | | | | | 降水量(mm) | | | 日照(h) | |
| | 平均 | 最高 | 最低 | 平均 | 最多 | 最大 | 風向 | 瞬間 | 風向 | 日計 | 1時間 | 10分 | | |
| 1 | 6.9 | 11.6 | 1.4 | 3.5 | E | 6.2 | ESE | 10.0 | E | 1.0 | 0.5 | 0.5 | 4.5 | |
| 2 | 7.7 | 8.5 | 6.8 | 4.3 | ENE | 7.5 | NE | 10.6 | ENE | 18.0 | 4.0 | 1.0 | 0.0 | |
| 3 | 8.0 | 11.1 | 6.0 | 4.5 | ENE | 7.7 | ENE | 11.0 | ENE | 0.5 | 0.5 | 0.5 | 3.3 | |
| 4 | 5.9 | 7.1 | 5.1 | 4.7 | E | 7.3 | E | 12.0 | E | 20.0 | 3.5 | 1.0 | 0.2 | |
| 5 | 8.3 | 10.6 | 5.4 | 2.2 | E | 4.4 | ESE | 6.6 | E | 25.5 | 3.5 | 1.5 | 0.0 | |
| 6 | 10.5 | 15.1 | 9.0 | 4.8 | W | 15.6 | W | 22.2 | W | 8.0 | 2.5 | 0.5 | 1.1 | |
| 7 | 8.8 | 12.6 | 5.4 | 1.9 | W | 5.1 | WNW | 8.0 | WNW | 0.5 | 0.5 | 0.5 | 0.5 | |
| 8 | 7.7 | 11.7 | 3.3 | 2.1 | ENE | 5.8 | ESE | 8.7 | ESE | 0.0 | 0.0 | 0.0 | 1.6 | |
| 9 | 8.8 | 10.4 | 6.7 | 3.1 | NE | 5.8 | NNE | 8.3 | NNE | 0.0 | 0.0 | 0.0 | 0.0 | |
| 10 | 5.6 | 8.2 | 0.4 | 3.4 | NE | 7.2 | NE | 11.8 | ENE | 2.5 | 1.0 | 0.5 | 1.0 | |
| 前半旬 | 7.4 | 9.8 | 4.9 | 3.8 | E | | | | | 65.0 | | | 8.0 | |
| 後半旬 | 8.3 | 11.6 | 5.0 | 3.1 | NE | | | | | 11.0 | | | 4.2 | |
| 旬 | 7.8 | 10.7 | 5.0 | 3.5 | E | | | | | 76.0 | | | 12.2 | |
| 平年差/比 | +1.7 | -0.1 | +2.9 | | | | | | | 176 | | | 33 | |

| 観測所名 | 出雲 | | | | | | | | | | 10 以上積算気温 | | | 11 |
|-------|-------|------|------|------------|-----|-----|-----|------|-----|---------|-----------|-----|-------|----|
| | 気温() | | | 風向・風速(m/s) | | | | | | 降水量(mm) | | | 日照(h) | |
| | 平均 | 最高 | 最低 | 平均 | 最多 | 最大 | 風向 | 瞬間 | 風向 | 日計 | 1時間 | 10分 | | |
| 1 | 7.0 | 13.6 | 0.7 | 3.5 | ENE | 5.4 | ENE | 8.6 | NE | 0.5 | 0.5 | 0.5 | 3.6 | |
| 2 | 7.5 | 8.3 | 5.7 | 3.1 | ENE | 5.4 | ENE | 8.7 | ENE | 17.0 | 4.0 | 1.0 | 0.0 | |
| 3 | 7.6 | 12.0 | 4.2 | 3.4 | ENE | 6.8 | ENE | 10.1 | ENE | 1.0 | 0.5 | 0.5 | 3.4 | |
| 4 | 5.4 | 7.0 | 4.5 | 3.2 | E | 5 | ENE | 8.0 | ESE | 20.0 | 3.0 | 1.0 | 0.3 | |
| 5 | 8.6 | 11.1 | 5.6 | 2.3 | ENE | 3.6 | ENE | 5.4 | ENE | 24.5 | 3.5 | 1.0 | 0.0 | |
| 6 | 11.0 | 14.9 | 9.0 | 4.0 | WSW | 8.7 | WSW | 16.4 | WSW | 10.0 | 3.0 | 1.0 | 0.5 | |
| 7 | 8.7 | 11.8 | 4.5 | 1.5 | W | 6 | WSW | 10.6 | W | 0.0 | 0.0 | 0.0 | 0.3 | |
| 8 | 7.2 | 12.2 | 2.5 | 2.4 | ENE | 5.3 | NE | 8.1 | NNE | 0.0 | 0.0 | 0.0 | 1.5 | |
| 9 | 7.8 | 10.8 | 5.4 | 1.9 | E | 4.7 | ENE | 7.8 | NNE | 0.0 | 0.0 | 0.0 | 0.0 | |
| 10 | 4.8 | 8.4 | -1.2 | 2.1 | ENE | 5.8 | ENE | 10.6 | ENE | 4.5 | 1.5 | 0.5 | 0.9 | |
| 前半旬 | 7.2 | 10.4 | 4.1 | 3.1 | ENE | | | | | 63.0 | | | 7.3 | |
| 後半旬 | 7.9 | 11.6 | 4.0 | 2.4 | ENE | | | | | 14.5 | | | 3.2 | |
| 旬 | 7.6 | 11.0 | 4.1 | 2.7 | ENE | | | | | 77.5 | | | 10.5 | |
| 平年差/比 | +1.6 | +0.5 | +2.7 | | | | | | | 193 | | | 29 | |

| 観測所名 | 大田 | | | | | | | | | | 10 以上積算気温 | | | 11 |
|-------|-------|------|------|------------|-----|-----|-----|------|-----|---------|-----------|-----|-------|----|
| | 気温() | | | 風向・風速(m/s) | | | | | | 降水量(mm) | | | 日照(h) | |
| | 平均 | 最高 | 最低 | 平均 | 最多 | 最大 | 風向 | 瞬間 | 風向 | 日計 | 1時間 | 10分 | | |
| 1 | 7.9 | 13.6 | 1.9 | 1.1 | N | 3.9 | N | 6.2 | N | 0.0 | 0.0 | 0.0 | 3.3 | |
| 2 | 8.3 | 9.3 | 7.0 | 2.1 | NNE | 4.2 | NNE | 9.6 | NE | 8.0 | 2.0 | 1.0 | 0.0 | |
| 3 | 7.9 | 12.4 | 4.7 | 2.1 | ENE | 4.9 | N | 10.2 | NE | 0.0 | 0.0 | 0.0 | 4.6 | |
| 4 | 5.5 | 6.5 | 4.4 | 1.2 | ESE | 5.2 | E | 10.7 | ENE | 19.5 | 3.0 | 1.0 | 0.0 | |
| 5 | 8.6 | 11.1 | 5.2 | 0.4 | SE | 1.9 | NNW | 3.9 | NNE | 25.0 | 3.5 | 1.0 | 0.0 | |
| 6 | 11.0 | 15.0 | 8.7 | 1.6 | W | 4.5 | WNW | 11.4 | WSW | 8.5 | 3.5 | 1.0 | 0.1 | |
| 7 | 8.6 | 11.8 | 5.0 | 1.2 | NW | 3.6 | NW | 8.4 | WNW | 0.0 | 0.0 | 0.0 | 0.1 | |
| 8 | 7.7 | 12.5 | 2.3 | 1.7 | NE | 4.7 | N | 8.0 | N | 0.0 | 0.0 | 0.0 | 1.6 | |
| 9 | 8.4 | 11.2 | 5.8 | 1.7 | ENE | 4.5 | N | 7.9 | N | 0.0 | 0.0 | 0.0 | 0.1 | |
| 10 | 5.3 | 8.8 | -0.3 | 1.8 | NE | 4.6 | NNW | 7.7 | ENE | 1.5 | 0.5 | 0.5 | 1.7 | |
| 前半旬 | 7.6 | 10.6 | 4.6 | 1.4 | NNE | | | | | 52.5 | | | 7.9 | |
| 後半旬 | 8.2 | 11.9 | 4.3 | 1.6 | NE | | | | | 10.0 | | | 3.6 | |
| 旬 | 7.9 | 11.2 | 4.5 | 1.5 | NE | | | | | 62.5 | | | 11.5 | |
| 平年差/比 | +1.4 | 0.0 | +2.3 | | | | | | | 150 | | | 31 | |

地域気象観測旬報

2012年3月1日～10日 島根県 (68)

(3/5)

| 観測所名 | 掛合 | | | | | | | | | | 10 以上積算気温 | | | 0 | |
|-------|-------|------|------|------------|-----|-----|-----|------|-----|------|-----------|-----|-----|---|-------|
| | 気温() | | | 風向・風速(m/s) | | | | | | | 降水量(mm) | | | | 日照(h) |
| | 平均 | 最高 | 最低 | 平均 | 最多 | 最大 | 風向 | 瞬間 | 風向 | 日計 | 1時間 | 10分 | | | |
| 1 | 6.2 | 13.1 | -0.1 | 1.2 | SSE | 4.2 | NNW | 5.7 | NNW | 0.5 | 0.5 | 0.5 | 3.2 | | |
| 2 | 5.7 | 7.1 | 4.8 | 1.0 | NW | 2.7 | NW | 5.4 | NW | 8.5 | 1.5 | 0.5 | 0.0 | | |
| 3 | 5.5 | 9.9 | 1.3 | 1.1 | NNW | 3.7 | NW | 8.3 | NNW | 0.5 | 0.5 | 0.5 | 2.1 | | |
| 4 | 2.4 | 4.6 | -1.0 | 0.4 | NW | 2.2 | NNW | 3.9 | NNW | 18.5 | 3.5 | 1.0 | 0.0 | | |
| 5 | 7.0 | 10.9 | 3.9 | 0.6 | SSE | 2 | NNW | 3.8 | NNW | 22.5 | 3.0 | 1.0 | 0.0 | | |
| 6 | 9.5 | 14.5 | 6.2 | 2.2 | SSE | 5.6 | SSE | 14.3 | S | 5.5 | 3.0 | 1.0 | 0.5 | | |
| 7 | 7.3 | 11.2 | 3.3 | 1.1 | SSE | 3.9 | SSE | 7.0 | SSE | 0.0 | 0.0 | 0.0 | 0.1 | | |
| 8 | 5.5 | 10.8 | 0.6 | 1.0 | NNW | 3.8 | NW | 7.2 | NW | 0.0 | 0.0 | 0.0 | 1.9 | | |
| 9 | 5.6 | 8.0 | 3.8 | 0.5 | NNW | 3 | NNW | 4.9 | NNW | 0.5 | 0.5 | 0.5 | 0.0 | | |
| 10 | 3.3 | 5.3 | -1.0 | 1.1 | NNW | 3.4 | NNW | 6.4 | NNW | 3.5 | 1.5 | 1.0 | 0.0 | | |
| 前半旬 | 5.4 | 9.1 | 1.8 | 0.9 | NNW | | | | | 50.5 | | | 5.3 | | |
| 後半旬 | 6.2 | 10.0 | 2.6 | 1.2 | SSE | | | | | 9.5 | | | 2.5 | | |
| 旬 | 5.8 | 9.5 | 2.2 | 1.0 | NNW | | | | | 60.0 | | | 7.8 | | |
| 平年差/比 | +1.5 | +0.2 | +2.4 | | | | | | | 105 | | | 26 | | |

| 観測所名 | 横田 | | | | | | | | | | 10 以上積算気温 | | | 0 | |
|-------|-------|------|------|------------|-----|-----|-----|------|-----|------|-----------|-----|-----|---|-------|
| | 気温() | | | 風向・風速(m/s) | | | | | | | 降水量(mm) | | | | 日照(h) |
| | 平均 | 最高 | 最低 | 平均 | 最多 | 最大 | 風向 | 瞬間 | 風向 | 日計 | 1時間 | 10分 | | | |
| 1 | 3.8 | 12.9 | -1.5 | 0.5 | NE | 2.4 | ENE | 4.3 | E | 0.5 | 0.5 | 0.5 | 2.5 | | |
| 2 | 3.9 | 5.4 | 2.2 | 1.3 | ENE | 4.8 | NE | 9.2 | NE | 4.5 | 2.0 | 0.5 | 0.0 | | |
| 3 | 3.6 | 7.5 | -1.0 | 1.6 | NE | 3.9 | NNE | 8.3 | NNE | 1.0 | 0.5 | 0.5 | 1.3 | | |
| 4 | 0.8 | 3.6 | -3.3 | 0.6 | ENE | 2.5 | NE | 4.2 | E | 15.0 | 3.0 | 1.0 | 0.0 | | |
| 5 | 4.0 | 9.0 | 1.7 | 0.4 | SSW | 2.6 | WSW | 4.1 | WSW | 19.5 | 3.0 | 1.0 | 0.3 | | |
| 6 | 6.1 | 12.4 | 2.4 | 1.7 | SW | 6.1 | W | 10.3 | WNW | 4.5 | 1.5 | 0.5 | 0.4 | | |
| 7 | 4.4 | 9.6 | 0.2 | 0.6 | SW | 2.8 | NE | 4.6 | NNE | 0.0 | 0.0 | 0.0 | 1.2 | | |
| 8 | 3.6 | 9.1 | -1.6 | 1.0 | ENE | 3.2 | NE | 6.4 | ENE | 0.0 | 0.0 | 0.0 | 2.0 | | |
| 9 | 4.1 | 6.9 | 2.4 | 0.9 | NE | 4.3 | NE | 7.0 | NE | 0.0 | 0.0 | 0.0 | 0.4 | | |
| 10 | 2.2 | 4.3 | -2.5 | 1.7 | NE | 6.3 | NE | 11.2 | ENE | 2.5 | 1.0 | 0.5 | 0.0 | | |
| 前半旬 | 3.2 | 7.7 | -0.4 | 0.9 | NE | | | | | 40.5 | | | 4.1 | | |
| 後半旬 | 4.1 | 8.5 | 0.2 | 1.2 | NE | | | | | 7.0 | | | 4.0 | | |
| 旬 | 3.7 | 8.1 | -0.1 | 1.0 | NE | | | | | 47.5 | | | 8.1 | | |
| 平年差/比 | +1.0 | 0.0 | +2.0 | | | | | | | 104 | | | 22 | | |

| 観測所名 | 赤名 | | | | | | | | | | 10 以上積算気温 | | | 0 | |
|-------|-------|------|------|------------|-----|-----|-----|-----|-----|------|-----------|-----|-----|---|-------|
| | 気温() | | | 風向・風速(m/s) | | | | | | | 降水量(mm) | | | | 日照(h) |
| | 平均 | 最高 | 最低 | 平均 | 最多 | 最大 | 風向 | 瞬間 | 風向 | 日計 | 1時間 | 10分 | | | |
| 1 | 2.9 | 9.1 | -2.0 | 0.7 | S | 2.5 | SSE | 4.7 | SE | 0.5 | 0.5 | 0.5 | 1.8 | | |
| 2 | 4.1 | 6.0 | 2.3 | 1.2 | N | 3.3 | N | 7.1 | NNW | 2.5 | 1.0 | 0.5 | 0.0 | | |
| 3 | 3.0 | 7.0 | -0.9 | 1.2 | N | 3.3 | NNE | 7.1 | NNE | 0.0 | 0.0 | 0.0 | 2.1 | | |
| 4 | 0.7 | 3.0 | -2.8 | 0.3 | SSE | 1.6 | SSE | 4.1 | S | 19.5 | 3.5 | 1.0 | 0.0 | | |
| 5 | 4.0 | 8.9 | 1.5 | 0.4 | SSE | 1.7 | SSE | 3.2 | S | 21.0 | 4.0 | 1.0 | 0.1 | | |
| 6 | 6.0 | 12.3 | 3.3 | 0.9 | SSE | 2.2 | SSE | 6.8 | SE | 5.0 | 2.0 | 0.5 | 0.4 | | |
| 7 | 4.4 | 8.4 | 0.7 | 0.6 | NNW | 1.8 | N | 5.5 | SSW | 0.0 | 0.0 | 0.0 | 0.1 | | |
| 8 | 3.6 | 8.7 | -1.0 | 0.9 | NNE | 3.9 | NNE | 6.9 | NNE | 0.0 | 0.0 | 0.0 | 2.9 | | |
| 9 | 3.7 | 7.3 | 0.9 | 1.3 | N | 3.4 | N | 6.4 | NNW | 0.0 | 0.0 | 0.0 | 0.7 | | |
| 10 | 1.8 | 4.4 | -2.6 | 1.3 | NNW | 3.7 | NNW | 7.0 | N | 1.0 | 0.5 | 0.5 | 0.1 | | |
| 前半旬 | 2.9 | 6.8 | -0.4 | 0.8 | N | | | | | 43.5 | | | 4.0 | | |
| 後半旬 | 3.9 | 8.2 | 0.3 | 1.0 | N | | | | | 6.0 | | | 4.2 | | |
| 旬 | 3.4 | 7.5 | -0.1 | 0.9 | N | | | | | 49.5 | | | 8.2 | | |
| 平年差/比 | +1.1 | +0.2 | +2.2 | | | | | | | 98 | | | 28 | | |

| 観測所名 | 川本 | | | | | | | | | | 10 以上積算気温 | | | 10 | |
|-------|-------|------|------|------------|-----|-----|-----|------|-----|------|-----------|-----|-----|----|-------|
| | 気温() | | | 風向・風速(m/s) | | | | | | | 降水量(mm) | | | | 日照(h) |
| | 平均 | 最高 | 最低 | 平均 | 最多 | 最大 | 風向 | 瞬間 | 風向 | 日計 | 1時間 | 10分 | | | |
| 1 | 7.1 | 14.1 | 1.3 | 0.7 | NNE | 2.1 | NE | 5.7 | N | 1.0 | 0.5 | 0.5 | 1.5 | | |
| 2 | 8.2 | 10.0 | 6.4 | 1.1 | NNE | 2.7 | NE | 6.0 | NE | 2.0 | 1.0 | 1.0 | 0.0 | | |
| 3 | 6.7 | 11.7 | 3.0 | 1.3 | NNE | 3.6 | NE | 7.8 | NNW | 0.0 | 0.0 | 0.0 | 3.1 | | |
| 4 | 3.2 | 5.0 | -0.3 | 0.5 | NW | 1.6 | NE | 2.7 | WNW | 18.5 | 3.0 | 1.0 | 0.0 | | |
| 5 | 8.2 | 11.4 | 4.6 | 0.6 | N | 1.9 | WSW | 4.4 | NNE | 24.0 | 3.5 | 1.0 | 0.1 | | |
| 6 | 10.3 | 14.9 | 7.2 | 1.9 | WSW | 5.8 | WSW | 11.5 | W | 5.5 | 3.0 | 0.5 | 0.1 | | |
| 7 | 7.6 | 11.5 | 4.1 | 0.7 | NNE | 2.6 | NNE | 4.9 | N | 0.0 | 0.0 | 0.0 | 0.0 | | |
| 8 | 6.7 | 12.4 | 2.8 | 0.8 | NE | 2.4 | NNW | 4.5 | N | 0.0 | 0.0 | 0.0 | 1.9 | | |
| 9 | 5.8 | 9.6 | 2.9 | 0.6 | NNE | 2.4 | N | 4.6 | NW | 0.0 | 0.0 | 0.0 | 0.2 | | |
| 10 | 4.3 | 7.9 | -1.1 | 0.8 | N | 3 | NNW | 6.2 | NNW | 0.5 | 0.5 | 0.5 | 0.5 | | |
| 前半旬 | 6.7 | 10.4 | 3.0 | 0.8 | NNE | | | | | 45.5 | | | 4.7 | | |
| 後半旬 | 6.9 | 11.3 | 3.2 | 1.0 | N | | | | | 6.0 | | | 2.7 | | |
| 旬 | 6.8 | 10.9 | 3.1 | 0.9 | NNE | | | | | 51.5 | | | 7.4 | | |
| 平年差/比 | +2.2 | +0.6 | +3.1 | | | | | | | 117 | | | 22 | | |

地域気象観測旬報

2012年3月1日～10日 島根県 (68)
(4/5)

| 観測所名 | 浜田 | | | | | | | | | | 10 以上積算気温 | | | 12 |
|-------|-------|------|------|------------|-----|------|-----|------|-----|---------|-----------|-----|-------|----|
| 日付 | 気温() | | | 風向・風速(m/s) | | | | | | 降水量(mm) | | | 日照(h) | |
| | 平均 | 最高 | 最低 | 平均 | 最多 | 最大 | 風向 | 瞬間 | 風向 | 日計 | 1時間 | 10分 | | |
| 1 | 8.1 | 12.0 | 3.7 | 2.1 | ENE | 4.4 | ENE | 5.9 | ENE | 0.0 | 0.0 | 0.0 | 1.1 | |
| 2 | 9.3 | 10.7 | 7.4 | 4.3 | NE | 7.6 | NE | 13.9 | NE | 6.5 | 3.5 | 2.0 | 0.0 | |
| 3 | 8.7 | 12.8 | 5.4 | 4.1 | ENE | 7.5 | ENE | 12.6 | N | 0.0 | 0.0 | 0.0 | 7.5 | |
| 4 | 6.2 | 7.6 | 4.2 | 3.9 | ENE | 6.7 | ENE | 9.1 | ENE | 13.5 | 2.5 | 0.5 | 0.0 | |
| 5 | 9.4 | 11.1 | 6.7 | 1.5 | ENE | 3.5 | NE | 5.0 | NE | 20.0 | 2.5 | 1.0 | 0.0 | |
| 6 | 11.5 | 15.0 | 9.7 | 6.7 | SW | 15.3 | SW | 21.0 | SW | 6.0 | 2.5 | 0.5 | 0.3 | |
| 7 | 9.3 | 11.4 | 6.3 | 2.6 | ENE | 7.6 | SW | 11.3 | W | 0.0 | 0.0 | 0.0 | 0.0 | |
| 8 | 8.4 | 13.3 | 4.3 | 3.0 | ENE | 4.9 | ENE | 7.8 | ENE | 0.0 | 0.0 | 0.0 | 2.5 | |
| 9 | 8.4 | 10.9 | 5.5 | 3.3 | NE | 6.1 | NE | 10.3 | NE | 0.0 | 0.0 | 0.0 | 0.5 | |
| 10 | 5.8 | 8.8 | 1.6 | 3.0 | ENE | 6.3 | NE | 12.7 | NE | 11.5 | 4.0 | 1.0 | 2.4 | |
| 前半旬 | 8.3 | 10.8 | 5.5 | 3.2 | ENE | | | | | 40.0 | | | 8.6 | |
| 後半旬 | 8.7 | 11.9 | 5.5 | 3.7 | ENE | | | | | 17.5 | | | 5.7 | |
| 旬 | 8.5 | 11.4 | 5.5 | 3.5 | ENE | | | | | 57.5 | | | 14.3 | |
| 平年差/比 | +1.1 | +0.1 | +2.2 | | | | | | | 140 | | | 37 | |

| 観測所名 | 瑞穂 | | | | | | | | | | 10 以上積算気温 | | | 0 |
|-------|-------|------|------|------------|-----|-----|-----|------|-----|---------|-----------|-----|-------|---|
| 日付 | 気温() | | | 風向・風速(m/s) | | | | | | 降水量(mm) | | | 日照(h) | |
| | 平均 | 最高 | 最低 | 平均 | 最多 | 最大 | 風向 | 瞬間 | 風向 | 日計 | 1時間 | 10分 | | |
| 1 | 3.5 | 10.5 | -2.3 | 0.6 | ENE | 2.9 | ENE | 4.4 | E | 0.5 | 0.5 | 0.5 | 1.2 | |
| 2 | 5.0 | 7.8 | 3.3 | 0.8 | NNE | 3.3 | ENE | 7.8 | ESE | 2.0 | 0.5 | 0.5 | 0.0 | |
| 3 | 4.5 | 9.6 | -0.7 | 1.6 | ENE | 5 | ENE | 8.2 | E | 0.0 | 0.0 | 0.0 | 3.2 | |
| 4 | 1.3 | 3.2 | -2.5 | 0.7 | E | 3.5 | E | 7.1 | ENE | 13.5 | 3.0 | 0.5 | 0.0 | |
| 5 | 6.1 | 10.0 | 2.7 | 0.4 | WNW | 2 | WNW | 3.6 | W | 15.0 | 2.5 | 0.5 | 0.0 | |
| 6 | 8.2 | 14.5 | 5.8 | 2.0 | W | 6.1 | W | 10.7 | W | 4.0 | 1.0 | 0.5 | 0.7 | |
| 7 | 5.7 | 10.0 | 1.6 | 0.8 | WSW | 2.7 | WSW | 4.9 | W | 0.0 | 0.0 | 0.0 | 0.0 | |
| 8 | 4.4 | 10.1 | -1.3 | 0.8 | WNW | 3.6 | E | 6.4 | NE | 0.0 | 0.0 | 0.0 | 2.6 | |
| 9 | 4.2 | 7.5 | 1.3 | 0.7 | W | 3.1 | ENE | 5.7 | WNW | 0.0 | 0.0 | 0.0 | 0.2 | |
| 10 | 2.5 | 6.5 | -3.0 | 0.8 | NW | 3.5 | ENE | 7.2 | E | 0.5 | 0.5 | 0.5 | 0.3 | |
| 前半旬 | 4.1 | 8.2 | 0.1 | 0.8 | ENE | | | | | 31.0 | | | 4.4 | |
| 後半旬 | 5.0 | 9.7 | 0.9 | 1.0 | W | | | | | 4.5 | | | 3.8 | |
| 旬 | 4.5 | 9.0 | 0.5 | 0.9 | WNW | | | | | 35.5 | | | 8.2 | |
| 平年差/比 | +1.5 | +0.4 | +2.5 | | | | | | | 71 | | | 22 | |

| 観測所名 | 弥栄 | | | | | | | | | | 10 以上積算気温 | | | 0 |
|-------|-------|------|------|------------|-----|-----|-----|------|-----|---------|-----------|-----|-------|---|
| 日付 | 気温() | | | 風向・風速(m/s) | | | | | | 降水量(mm) | | | 日照(h) | |
| | 平均 | 最高 | 最低 | 平均 | 最多 | 最大 | 風向 | 瞬間 | 風向 | 日計 | 1時間 | 10分 | | |
| 1 | 5.5 | 11.9 | -1.3 | 1.1 | N | 3 | N | 4.1 | N | 0.5 | 0.5 | 0.5 | 1.5 | |
| 2 | 6.6 | 8.4 | 4.0 | 1.8 | N | 4 | N | 7.8 | NNE | 3.0 | 1.0 | 0.5 | 0.0 | |
| 3 | 5.0 | 10.2 | 1.1 | 2.0 | NNE | 6 | N | 10.0 | N | 0.0 | 0.0 | 0.0 | 4.5 | |
| 4 | 4.7 | 6.0 | 1.5 | 1.7 | NNE | 3.8 | SE | 8.9 | SE | 14.5 | 3.5 | 1.0 | 0.0 | |
| 5 | 7.6 | 9.9 | 5.3 | 0.9 | N | 2.8 | NNE | 5.6 | WSW | 17.5 | 2.5 | 1.0 | 0.0 | |
| 6 | 8.7 | 12.3 | 6.3 | 1.8 | SSW | 3.8 | W | 9.2 | W | 9.0 | 2.0 | 1.0 | 0.2 | |
| 7 | 5.7 | 9.8 | 2.0 | 1.1 | N | 3.4 | N | 5.7 | SW | 0.0 | 0.0 | 0.0 | 0.0 | |
| 8 | 4.6 | 9.6 | -0.4 | 1.7 | N | 5.2 | N | 8.9 | N | 0.0 | 0.0 | 0.0 | 2.8 | |
| 9 | 4.7 | 8.1 | 2.1 | 1.6 | N | 5 | N | 8.0 | NNE | 0.0 | 0.0 | 0.0 | 0.2 | |
| 10 | 2.3 | 5.7 | -2.6 | 1.8 | N | 4.7 | N | 8.5 | N | 2.5 | 1.0 | 0.5 | 1.3 | |
| 前半旬 | 5.9 | 9.3 | 2.1 | 1.5 | N | | | | | 35.5 | | | 6.0 | |
| 後半旬 | 5.2 | 9.1 | 1.5 | 1.6 | N | | | | | 11.5 | | | 4.5 | |
| 旬 | 5.5 | 9.2 | 1.8 | 1.6 | N | | | | | 47.0 | | | 10.5 | |
| 平年差/比 | +2.0 | +0.6 | +3.5 | | | | | | | 84 | | | 31 | |

| 観測所名 | 高津 | | | | | | | | | | 10 以上積算気温 | | | 11 |
|-------|-------|------|------|------------|-----|-----|-----|------|-----|---------|-----------|-----|-------|----|
| 日付 | 気温() | | | 風向・風速(m/s) | | | | | | 降水量(mm) | | | 日照(h) | |
| | 平均 | 最高 | 最低 | 平均 | 最多 | 最大 | 風向 | 瞬間 | 風向 | 日計 | 1時間 | 10分 | | |
| 1 | 7.8 | 10.7 | 3.5 | 1.8 | S | 3.5 | SSE | 6.2 | S | 0.5 | 0.5 | 0.5 | | |
| 2 | 9.2 | 10.8 | 8.2 | 3.1 | NE | 6.8 | NNE | 11.8 | NNE | 5.0 | 1.5 | 1.0 | | |
| 3 | 8.3 | 12.2 | 3.0 | 3.2 | NNE | 7.4 | NNE | 12.9 | N | 0.0 | 0.0 | 0.0 | | |
| 4 | 5.2 | 7.0 | 1.7 | 1.0 | SE | 2 | SSE | 3.1 | SSE | 17.5 | 3.5 | 1.0 | | |
| 5 | 9.0 | 11.2 | 6.4 | 1.4 | SSE | 3.4 | NW | 5.1 | NW | 18.0 | 2.5 | 1.0 | | |
| 6 | 10.8 | 14.3 | 8.2 | 3.1 | SW | 8.4 | WSW | 12.9 | W | 4.5 | 1.5 | 0.5 | | |
| 7 | 8.0 | 10.2 | 5.9 | 1.6 | SE | 3.9 | WSW | 6.7 | W | 0.0 | 0.0 | 0.0 | | |
| 8 | 8.1 | 11.5 | 3.5 | 2.2 | NE | 4.2 | NNE | 7.2 | NE | 0.0 | 0.0 | 0.0 | | |
| 9 | 7.9 | 10.6 | 4.9 | 3.0 | NNE | 6.5 | NNE | 11.8 | N | 0.0 | 0.0 | 0.0 | | |
| 10 | 5.6 | 8.0 | 1.0 | 3.3 | NNE | 8 | NNE | 14.4 | N | 11.5 | 3.0 | 1.5 | | |
| 前半旬 | 7.9 | 10.4 | 4.6 | 2.1 | SSE | | | | | 41.0 | | | | |
| 後半旬 | 8.1 | 10.9 | 4.7 | 2.6 | NNE | | | | | 16.0 | | | | |
| 旬 | 8.0 | 10.7 | 4.6 | 2.4 | NNE | | | | | 57.0 | | | | |
| 平年差/比 | +1.1 | -0.3 | +1.6 | | | | | | | 119 | | | | |

地域気象観測旬報

2012年3月1日～10日 島根県 (68)

(5/5)

| 観測所名 | 益田 | | | | | | | | | | 10 以上積算気温 | | | 12 |
|-------|-------|------|------|------------|-----|-----|-----|------|-----|---------|-----------|-----|-------|----|
| 日付 | 気温() | | | 風向・風速(m/s) | | | | | | 降水量(mm) | | | 日照(h) | |
| | 平均 | 最高 | 最低 | 平均 | 最多 | 最大 | 風向 | 瞬間 | 風向 | 日計 | 1時間 | 10分 | | |
| 1 | 8.7 | 12.1 | 4.2 | 0.9 | SE | 2.4 | N | 5.1 | N | 0.0 | 0.0 | 0.0 | 0.3 | |
| 2 | 9.8 | 11.6 | 8.3 | 1.9 | NNE | 5.5 | N | 10.5 | N | 4.0 | 1.5 | 0.5 | 0.0 | |
| 3 | 9.1 | 13.9 | 4.8 | 2.4 | NNE | 5.6 | NNE | 11.1 | NNE | 0.0 | 0.0 | 0.0 | 8.5 | |
| 4 | 6.2 | 7.7 | 3.3 | 0.6 | SE | 1.4 | SSE | 2.2 | S | 19.0 | 3.5 | 1.0 | 0.0 | |
| 5 | 9.8 | 11.9 | 7.2 | 0.6 | S | 2.2 | WNW | 4.1 | WNW | 17.5 | 2.5 | 1.0 | 0.0 | |
| 6 | 11.5 | 15.5 | 9.0 | 1.6 | SSW | 3.6 | SW | 8.6 | W | 5.0 | 1.5 | 0.5 | 0.6 | |
| 7 | 9.1 | 11.4 | 6.7 | 1.3 | ESE | 2.6 | N | 5.2 | N | 0.0 | 0.0 | 0.0 | 0.0 | |
| 8 | 8.7 | 13.2 | 4.2 | 1.4 | SSE | 3.3 | NNE | 6.6 | N | 0.0 | 0.0 | 0.0 | 2.2 | |
| 9 | 8.7 | 11.8 | 6.0 | 1.9 | NNE | 4.3 | N | 8.9 | NNE | 0.0 | 0.0 | 0.0 | 2.3 | |
| 10 | 6.2 | 9.3 | 1.1 | 1.9 | NNE | 3.9 | NNE | 9.8 | N | 10.5 | 3.0 | 1.0 | 1.3 | |
| 前半旬 | 8.7 | 11.4 | 5.6 | 1.3 | NNE | | | | | 40.5 | | | 8.8 | |
| 後半旬 | 8.8 | 12.2 | 5.4 | 1.6 | NNE | | | | | 15.5 | | | 6.4 | |
| 旬 | 8.8 | 11.8 | 5.5 | 1.5 | NNE | | | | | 56.0 | | | 15.2 | |
| 平年差/比 | +1.6 | 0.0 | +2.9 | | | | | | | 131 | | | 37 | |

| 観測所名 | 津和野 | | | | | | | | | | 10 以上積算気温 | | | 11 |
|-------|-------|------|------|------------|-----|-----|-----|------|-----|---------|-----------|-----|-------|----|
| 日付 | 気温() | | | 風向・風速(m/s) | | | | | | 降水量(mm) | | | 日照(h) | |
| | 平均 | 最高 | 最低 | 平均 | 最多 | 最大 | 風向 | 瞬間 | 風向 | 日計 | 1時間 | 10分 | | |
| 1 | 7.3 | 11.1 | 3.8 | 0.6 | NNW | 2.3 | NNW | 4.4 | NNE | 0.5 | 0.5 | 0.5 | 0.1 | |
| 2 | 8.5 | 10.3 | 5.5 | 1.4 | N | 3.3 | NNE | 7.1 | NNE | 3.0 | 1.5 | 0.5 | 0.0 | |
| 3 | 7.0 | 13.4 | 2.8 | 1.5 | N | 5.1 | N | 10.4 | N | 0.0 | 0.0 | 0.0 | 7.0 | |
| 4 | 5.5 | 7.3 | 2.7 | 0.7 | S | 2.5 | NE | 5.3 | E | 17.5 | 4.0 | 1.0 | 0.0 | |
| 5 | 8.8 | 11.4 | 6.2 | 0.5 | NNE | 1.9 | NE | 3.7 | ENE | 15.5 | 2.0 | 1.0 | 0.0 | |
| 6 | 10.8 | 13.8 | 6.8 | 2.3 | SSW | 6.2 | SSW | 10.9 | S | 5.0 | 2.0 | 1.0 | 0.0 | |
| 7 | 7.4 | 11.2 | 4.3 | 0.8 | NNE | 3 | NNE | 5.4 | NNE | 0.0 | 0.0 | 0.0 | 0.0 | |
| 8 | 7.1 | 12.0 | 2.9 | 1.0 | NNE | 3.6 | NNE | 5.8 | NNE | 0.0 | 0.0 | 0.0 | 0.0 | |
| 9 | 6.7 | 10.2 | 4.2 | 1.1 | NNE | 4.9 | NNE | 9.2 | NNE | 0.0 | 0.0 | 0.0 | 0.7 | |
| 10 | 4.8 | 7.2 | 0.4 | 1.4 | N | 3.5 | N | 7.4 | NNE | 5.0 | 2.5 | 0.5 | 0.3 | |
| 前半旬 | 7.4 | 10.7 | 4.2 | 0.9 | N | | | | | 36.5 | | | 7.1 | |
| 後半旬 | 7.4 | 10.9 | 3.7 | 1.3 | N | | | | | 10.0 | | | 1.0 | |
| 旬 | 7.4 | 10.8 | 4.0 | 1.1 | N | | | | | 46.5 | | | 8.1 | |
| 平年差/比 | +2.1 | -0.4 | +3.6 | | | | | | | 89 | | | 24 | |

| 観測所名 | 吉賀 | | | | | | | | | | 10 以上積算気温 | | | 11 |
|-------|-------|------|------|------------|-----|-----|-----|------|-----|---------|-----------|-----|-------|----|
| 日付 | 気温() | | | 風向・風速(m/s) | | | | | | 降水量(mm) | | | 日照(h) | |
| | 平均 | 最高 | 最低 | 平均 | 最多 | 最大 | 風向 | 瞬間 | 風向 | 日計 | 1時間 | 10分 | | |
| 1 | 7.6 | 12.9 | 3.1 | 1.0 | SSW | 3.2 | ENE | 6.1 | ENE | 1.5 | 0.5 | 0.5 | 0.3 | |
| 2 | 8.6 | 10.0 | 6.6 | 2.6 | ENE | 6.5 | ENE | 11.1 | ENE | 2.5 | 1.5 | 0.5 | 0.0 | |
| 3 | 6.2 | 13.2 | 0.8 | 1.7 | ENE | 6.6 | ENE | 12.4 | ENE | 0.0 | 0.0 | 0.0 | 6.4 | |
| 4 | 5.3 | 6.8 | 2.6 | 2.1 | SW | 6.5 | SW | 9.8 | SW | 14.0 | 4.0 | 1.0 | 0.0 | |
| 5 | 8.6 | 12.9 | 5.1 | 1.1 | NE | 4.7 | NE | 7.5 | ENE | 16.5 | 2.5 | 1.0 | 0.3 | |
| 6 | 10.6 | 13.5 | 7.3 | 1.8 | NNE | 7 | SSW | 11.1 | S | 5.5 | 2.0 | 1.0 | 0.0 | |
| 7 | 7.6 | 10.4 | 4.7 | 1.9 | NE | 4.8 | ENE | 7.5 | NE | 0.0 | 0.0 | 0.0 | 0.0 | |
| 8 | 7.3 | 11.3 | 2.8 | 2.0 | NE | 5.6 | ENE | 10.5 | E | 0.0 | 0.0 | 0.0 | 0.2 | |
| 9 | 6.3 | 9.5 | 4.3 | 2.5 | ENE | 6.2 | ENE | 11.2 | ENE | 0.0 | 0.0 | 0.0 | 0.5 | |
| 10 | 4.6 | 7.7 | -1.1 | 2.6 | NE | 7.4 | ENE | 11.4 | ENE | 0.0 | 0.0 | 0.0 | 0.7 | |
| 前半旬 | 7.3 | 11.2 | 3.6 | 1.7 | ENE | | | | | 34.5 | | | 7.0 | |
| 後半旬 | 7.3 | 10.5 | 3.6 | 2.2 | NE | | | | | 5.5 | | | 1.4 | |
| 旬 | 7.3 | 10.8 | 3.6 | 1.9 | NE | | | | | 40.0 | | | 8.4 | |
| 平年差/比 | // | // | // | | | | | | | // | | | // | |

地域雨量観測旬報

2012年3月1日～10日 島根県 (68)

(1/1)

| 観測所名 | 大東 | | | | 伯太 | | | | 佐田 | | | | 福光 | | | | 桜江 | | | | 三隅 | | | |
|--------|---------|-----|-------|--------|---------|-----|-------|--------|---------|-----|-------|--------|---------|-----|-------|--------|---------|-----|-------|--------|---------|-----|-------|--------|
| | 降水量(mm) | | | | 降水量(mm) | | | | 降水量(mm) | | | | 降水量(mm) | | | | 降水量(mm) | | | | 降水量(mm) | | | |
| | 日計 | 平年比 | 最大1時間 | 最大10分間 | 日計 | 平年比 | 最大1時間 | 最大10分間 | 日計 | 平年比 | 最大1時間 | 最大10分間 | 日計 | 平年比 | 最大1時間 | 最大10分間 | 日計 | 平年比 | 最大1時間 | 最大10分間 | 日計 | 平年比 | 最大1時間 | 最大10分間 |
| 1 | 0.5 | | 0.5 | 0.5 | 1.0 | | 0.5 | 0.5 | 1.0 | | 0.5 | 0.5 | 0.0 | | 0.0 | 0.0 | 0.5 | | 0.5 | 0.5 | 0.0 | | 0.0 | 0.0 |
| 2 | 12.0 | | 3.5 | 1.0 | 13.5 | | 3.5 | 1.0 | 9.5 | | 2.0 | 0.5 | 6.0 | | 1.5 | 0.5 | 1.5 | | 0.5 | 0.5 | 6.0 | | 1.5 | 0.5 |
| 3 | 0.5 | | 0.5 | 0.5 | 2.0 | | 1.0 | 0.5 | 0.5 | | 0.5 | 0.5 | 0.0 | | 0.0 | 0.0 | 0.5 | | 0.5 | 0.5 | 0.0 | | 0.0 | 0.0 |
| 4 | 21.0 | | 3.5 | 1.0 | 21.0 | | 3.0 | 1.0 | 21.0 | | 3.5 | 1.0 | 17.5 | | 3.0 | 1.0 | 15.0 | | 3.0 | 1.0 | 21.0 | | 4.0 | 1.0 |
| 5 | 26.5 | | 3.5 | 1.0 | 25.5 | | 3.5 | 1.0 | 26.0 | | 3.5 | 1.0 | 21.5 | | 3.5 | 1.0 | 22.0 | | 3.0 | 1.0 | 26.5 | | 3.5 | 1.0 |
| 半旬計/最大 | 60.5 | 270 | 3.5 | 1.0 | 63.0 | 261 | 3.5 | 1.0 | 58.0 | 212 | 3.5 | 1.0 | 45.0 | 243 | 3.5 | 1.0 | 39.5 | 162 | 3.0 | 1.0 | 53.5 | 258 | 4.0 | 1.0 |
| 6 | 7.0 | | 2.5 | 1.0 | 7.5 | | 2.0 | 0.5 | 8.5 | | 3.0 | 1.0 | 7.5 | | 3.0 | 1.0 | 6.5 | | 3.0 | 0.5 | 10.5 | | 3.5 | 1.5 |
| 7 | 0.0 | | 0.0 | 0.0 | 0.0 | | 0.0 | 0.0 | 0.0 | | 0.0 | 0.0 | 0.0 | | 0.0 | 0.0 | 0.0 | | 0.0 | 0.0 | 0.0 | | 0.0 | 0.0 |
| 8 | 0.0 | | 0.0 | 0.0 | 0.0 | | 0.0 | 0.0 | 0.0 | | 0.0 | 0.0 | 0.0 | | 0.0 | 0.0 | 0.0 | | 0.0 | 0.0 | 0.0 | | 0.0 | 0.0 |
| 9 | 0.5 | | 0.5 | 0.5 | 0.0 | | 0.0 | 0.0 | 0.0 | | 0.0 | 0.0 | 0.0 | | 0.0 | 0.0 | 0.0 | | 0.0 | 0.0 | 0.0 | | 0.0 | 0.0 |
| 10 | 2.0 | | 1.0 | 0.5 | 2.0 | | 0.5 | 0.5 | 3.5 | | 1.0 | 0.5 | 2.5 | | 1.0 | 0.5 | 0.0 | | 0.0 | 0.0 | 12.0 | | 3.0 | 1.0 |
| 半旬計/最大 | 9.5 | 44 | 2.5 | 1.0 | 9.5 | 41 | 2.0 | 0.5 | 12.0 | 45 | 3.0 | 1.0 | 10.0 | 54 | 3.0 | 1.0 | 6.5 | 28 | 3.0 | 0.5 | 22.5 | 117 | 3.5 | 1.5 |
| 旬計 | 70.0 | 150 | | | 72.5 | 149 | | | 70.0 | 125 | | | 55.0 | 144 | | | 46.0 | 91 | | | 76.0 | 179 | | |
| 旬最大 | 26.5 | | 3.5 | 1.0 | 25.5 | | 3.5 | 1.0 | 26.0 | | 3.5 | 1.0 | 21.5 | | 3.5 | 1.0 | 22.0 | | 3.0 | 1.0 | 26.5 | | 4.0 | 1.5 |
| 起日 | 5 | | 5 | 6 | 5 | | 5 | 5 | 5 | | 5 | 6 | 5 | | 5 | 6 | 5 | | 6 | 5 | 5 | | 4 | 6 |

| 観測所名 | 波佐 | | | | 匹見 | | | | | | | | | | | | | | | | | | | |
|--------|---------|-----|-------|--------|---------|-----|-------|--------|---------|-----|-------|--------|---------|-----|-------|--------|---------|-----|-------|--------|----|-----|-------|--------|
| | 降水量(mm) | | | | 降水量(mm) | | | | 降水量(mm) | | | | 降水量(mm) | | | | 降水量(mm) | | | | | | | |
| | 日計 | 平年比 | 最大1時間 | 最大10分間 | 日計 | 平年比 | 最大1時間 | 最大10分間 | 日計 | 平年比 | 最大1時間 | 最大10分間 | 日計 | 平年比 | 最大1時間 | 最大10分間 | 日計 | 平年比 | 最大1時間 | 最大10分間 | 日計 | 平年比 | 最大1時間 | 最大10分間 |
| 1 | 0.0 | | 0.0 | 0.0 | 0.0 | | 0.0 | 0.0 | | | | | | | | | | | | | | | | |
| 2 | 3.0 | | 1.0 | 0.5 | 1.5 | | 0.5 | 0.5 | | | | | | | | | | | | | | | | |
| 3 | 0.0 | | 0.0 | 0.0 | 0.0 | | 0.0 | 0.0 | | | | | | | | | | | | | | | | |
| 4 | 13.5 | | 3.0 | 1.0 | 15.0 | | 4.0 | 1.0 | | | | | | | | | | | | | | | | |
| 5 | 15.5 | | 2.5 | 1.0 | 16.0 | | 3.0 | 1.0 | | | | | | | | | | | | | | | | |
| 半旬計/最大 | 32.0 | 107 | 3.0 | 1.0 | 32.5 | 125 | 4.0 | 1.0 | | | | | | | | | | | | | | | | |
| 6 | 9.5 | | 2.0 | 0.5 | 9.0 | | 5.0 | 1.5 | | | | | | | | | | | | | | | | |
| 7 | 0.0 | | 0.0 | 0.0 | 0.0 | | 0.0 | 0.0 | | | | | | | | | | | | | | | | |
| 8 | 0.0 | | 0.0 | 0.0 | 0.0 | | 0.0 | 0.0 | | | | | | | | | | | | | | | | |
| 9 | 0.0 | | 0.0 | 0.0 | 0.0 | | 0.0 | 0.0 | | | | | | | | | | | | | | | | |
| 10 | 2.0 | | 1.0 | 0.5 | 0.5 | | 0.5 | 0.5 | | | | | | | | | | | | | | | | |
| 半旬計/最大 | 11.5 | 39 | 2.0 | 0.5 | 9.5 | 38 | 5.0 | 1.5 | | | | | | | | | | | | | | | | |
| 旬計 | 43.5 | 70 | | | 42.0 | 80 | | | | | | | | | | | | | | | | | | |
| 旬最大 | 15.5 | | 3.0 | 1.0 | 16.0 | | 5.0 | 1.5 | | | | | | | | | | | | | | | | |
| 起日 | 5 | | 4 | 5 | 5 | | 6 | 6 | | | | | | | | | | | | | | | | |

-) : 統計値を求める対象となる資料の一部が欠けているが、その範囲が許容の範囲内の値。
-] : 統計値を求める対象となる資料が、許容する範囲内の資料数を満たさず、十分な信頼を保障できない値である。
- × : 統計値を求める対象となる資料が、参考値もしくは欠測により全く統計値を求めることができない。

地域気象観測積雪旬報

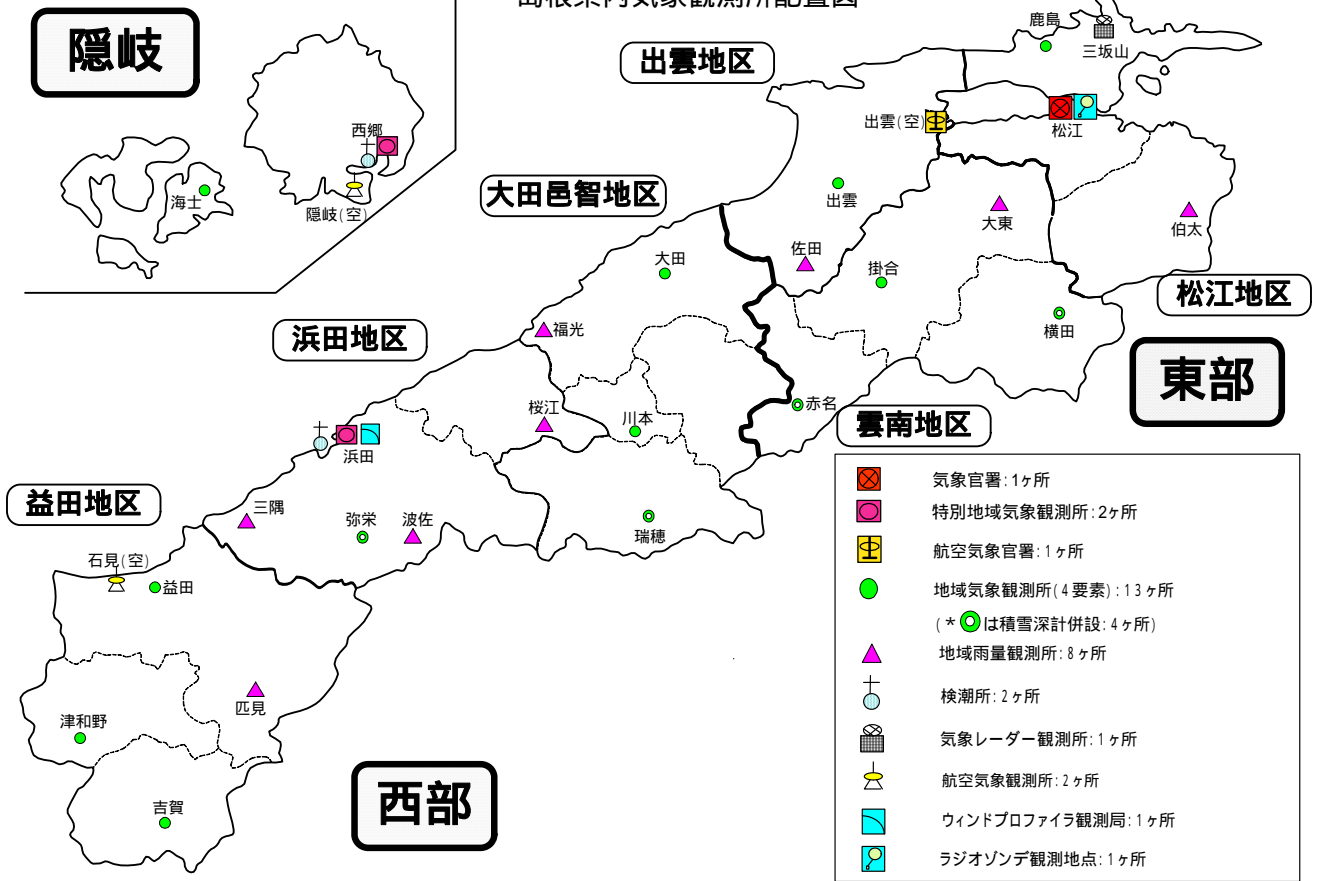
2012年3月1日～10日 島根県 (68) 単位:cm

(1/1)

| 観測所名 | 最深積雪 | | | 積雪差日合計の最大値 | | 積雪差合計 | | | | | | | | | | | | | |
|------|------|----|-----|------------|----|-------|-----|--|--|--|--|--|--|--|--|--|--|--|--|
| | 起日 | 起日 | 平年差 | 起日 | 起日 | 平年差 | 平年差 | | | | | | | | | | | | |
| 西郷 | 0 | 10 | -5 | 0 | 10 | 0 | -5 | | | | | | | | | | | | |
| 松江 | 0 | 10 | -3 | 0 | 10 | 0 | -5 | | | | | | | | | | | | |
| 横田 | 35 | 1 | 12 | 5 | 5 | 20 | -11 | | | | | | | | | | | | |
| 赤名 | 34 | 1 | 3 | 9 | 6 | 36 | -1 | | | | | | | | | | | | |
| 瑞穂 | 0 | 10 | -11 | 0 | 10 | 0 | -17 | | | | | | | | | | | | |
| 弥栄 | 0 | 10 | -12 | 0 | 10 | 0 | -18 | | | | | | | | | | | | |
| | | | | | | | | | | | | | | | | | | | |
| | | | | | | | | | | | | | | | | | | | |
| | | | | | | | | | | | | | | | | | | | |
| | | | | | | | | | | | | | | | | | | | |
| | | | | | | | | | | | | | | | | | | | |
| | | | | | | | | | | | | | | | | | | | |
| | | | | | | | | | | | | | | | | | | | |
| | | | | | | | | | | | | | | | | | | | |
| | | | | | | | | | | | | | | | | | | | |
| | | | | | | | | | | | | | | | | | | | |
| | | | | | | | | | | | | | | | | | | | |
| | | | | | | | | | | | | | | | | | | | |
| | | | | | | | | | | | | | | | | | | | |
| | | | | | | | | | | | | | | | | | | | |
| | | | | | | | | | | | | | | | | | | | |
| | | | | | | | | | | | | | | | | | | | |
| | | | | | | | | | | | | | | | | | | | |
| | | | | | | | | | | | | | | | | | | | |
| | | | | | | | | | | | | | | | | | | | |
| | | | | | | | | | | | | | | | | | | | |
| | | | | | | | | | | | | | | | | | | | |
| | | | | | | | | | | | | | | | | | | | |
| | | | | | | | | | | | | | | | | | | | |
| | | | | | | | | | | | | | | | | | | | |
| | | | | | | | | | | | | | | | | | | | |
| | | | | | | | | | | | | | | | | | | | |
| | | | | | | | | | | | | | | | | | | | |
| | | | | | | | | | | | | | | | | | | | |
| | | | | | | | | | | | | | | | | | | | |
| | | | | | | | | | | | | | | | | | | | |
| | | | | | | | | | | | | | | | | | | | |
| | | | | | | | | | | | | | | | | | | | |
| | | | | | | | | | | | | | | | | | | | |
| | | | | | | | | | | | | | | | | | | | |
| | | | | | | | | | | | | | | | | | | | |
| | | | | | | | | | | | | | | | | | | | |
| | | | | | | | | | | | | | | | | | | | |
| | | | | | | | | | | | | | | | | | | | |
| | | | | | | | | | | | | | | | | | | | |
| | | | | | | | | | | | | | | | | | | | |
| | | | | | | | | | | | | | | | | | | | |
| | | | | | | | | | | | | | | | | | | | |

) : 統計値を求める対象となる資料の一部が欠けているが、その範囲が許容の範囲内の値。
] : 統計値を求める対象となる資料が、許容する範囲内の資料数を満たさず、十分な信頼を保障できない値である。
 x : 統計値を求める対象となる資料が、参考値もしくは欠測により全くなく統計値を求めることができない。

島根県内気象観測所配置図



平成23年10月1日現在

島根県地域気象観測所（アメダス）所在地一覧表

| 観測所 | 気温 | 降水量 | 日照 | 風向 風速 | 積雪 | 所在地 | 緯度 | 経度 | 海面上 の高さ |
|-----|----|-----|----|----------|----|---------------------------|----------|-----------|------------|
| 西郷 | ○ | ○ | ○ | ○ | ○ | 隠岐郡隠岐の島町西町大城（西郷特別地域気象観測所） | 36°12.2' | 133°20.0' | 27m |
| 西郷岬 | ○ | ○ | | ○ | | 隠岐郡隠岐の島町岬町（隠岐航空気象観測所） | 36°10.7' | 133°19.4' | 80m |
| 海士 | ○ | ○ | ○ | ○ | | 隠岐郡海士町大字海士 | 36°05.8' | 133°05.8' | 3m |
| 鹿島 | ○ | ○ | ○ | ○ | | 松江市鹿島町北講武 | 35°31.2' | 133°01.3' | 5m |
| 斐川 | ○ | ○ | | ○ | | 出雲市斐川町沖州（出雲空港出張所） | 35°24.8' | 132°53.4' | 2m |
| 松江 | ○ | ○ | ○ | ○ | ○ | 松江市西津田（松江地方気象台） | 35°27.4' | 133°03.9' | 17m |
| 出雲 | ○ | ○ | ○ | ○ | | 出雲市芦渡町 | 35°19.9' | 132°43.8' | 20m |
| 大東 | | ○ | | | | 雲南市大東町下阿用 | 35°19.1' | 132°57.9' | 56m |
| 伯太 | | ○ | | | | 安来市伯太町母里 | 35°21.0' | 133°16.4' | 23m |
| 佐田 | | ○ | | | | 出雲市佐田町大呂 | 35°13.3' | 132°43.4' | 100m |
| 大田 | ○ | ○ | ○ | ○ | | 大田市大田町大田 | 35°11.4' | 132°29.8' | 30m |
| 掛合 | ○ | ○ | ○ | ○ | | 雲南市掛合町掛合 | 35°11.9' | 132°49.0' | 215m |
| 横田 | ○ | ○ | ○ | ○ | ○ | 仁多郡奥出雲町稲原 | 35°10.4' | 133°06.2' | 369m |
| 福光 | | ○ | | | | 大田市温泉津町福光 | 35°04.2' | 132°19.9' | 8m |
| 赤名 | ○ | ○ | ○ | ○ | ○ | 飯石郡飯南町下赤名 | 35°00.1' | 132°42.7' | 444m |
| 桜江 | | ○ | | | | 江津市桜江町川戸 | 34°57.2' | 132°20.0' | 32m |
| 川本 | ○ | ○ | ○ | ○ | | 邑智郡川本町川本 | 34°58.6' | 132°29.5' | 132m |
| 浜田 | ○ | ○ | ○ | ○ | | 浜田市大辻町（浜田特別地域気象観測所） | 34°53.8' | 132°04.2' | 19m |
| 瑞穂 | ○ | ○ | ○ | ○ | ○ | 邑智郡邑南町淀原 | 34°51.2' | 132°31.8' | 327m |
| 三隅 | | ○ | | | | 浜田市三隅町三隅 | 34°47.3' | 131°57.5' | 11m |
| 弥栄 | ○ | ○ | ○ | ○ | ○ | 浜田市弥栄町長安本郷 | 34°46.6' | 132°06.5' | 380m |
| 波佐 | | ○ | | | | 浜田市金城町波佐 | 34°46.8' | 132°11.8' | 370m |
| 高津 | ○ | ○ | | ○ | | 益田市内田町（石見航空気象観測所） | 34°40.5' | 131°47.4' | 54m |
| 益田 | ○ | ○ | ○ | ○ | | 益田市あけぼの東町 | 34°40.6' | 131°50.6' | 4m |
| 匹見 | | ○ | | | | 益田市匹見町匹見 | 34°34.3' | 132°01.0' | 259m |
| 津和野 | ○ | ○ | ○ | ○ | | 鹿足郡津和野町森村口 | 34°27.7' | 131°46.2' | 165m |
| 吉賀 | ○ | ○ | ○ | ○ | | 鹿足郡吉賀町七日市 | 34°23.5' | 131°53.6' | 250m |

中国地方 1か月予報

(3月10日から4月9日までの天候見通し)

平成24年3月9日
広島地方気象台発表

<特に注意を要する事項>

期間の前半は気温の変動が大きい見込みです。

<予想される向こう1か月の天候>

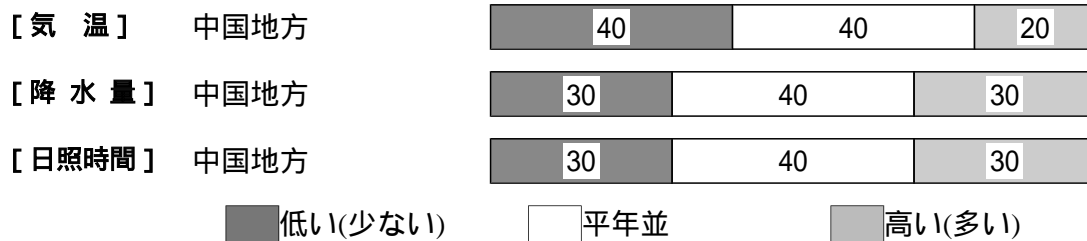
向こう1か月の出現の可能性が最も大きい天候と、特徴のある気温、降水量等の確率は以下のとおりです。

天気は数日の周期で変わるでしょう。

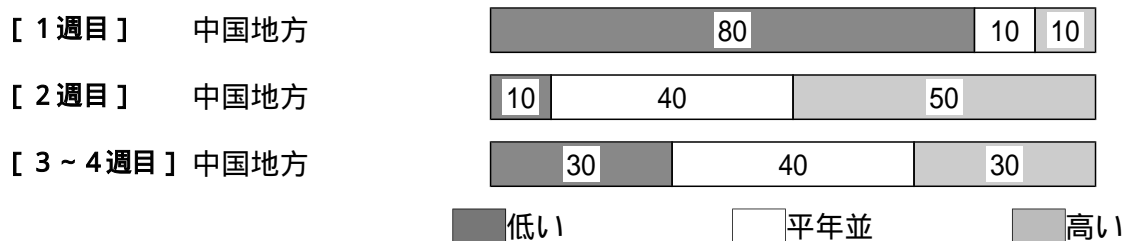
向こう1か月の平均気温は、平年並または低い確率ともに40%です。

週別の気温は、1週目は、低い確率80%です。2週目は、高い確率50%です。

<向こう1か月の気温、降水量、日照時間の各階級の確率(%)>



<気温経過の各階級の確率(%)>



<予報の対象期間>

1か月 : 3月10日(土) ~ 4月9日(月)
1週目 : 3月10日(土) ~ 3月16日(金)
2週目 : 3月17日(土) ~ 3月23日(金)
3~4週目 : 3月24日(土) ~ 4月6日(金)

<次回発表予定等>

1か月予報 : 毎週金曜日 14時30分 次回は3月16日
3か月予報 : 3月22日(木) 14時

< 参考資料（平年並の範囲等） >

(1) 30 年平均値（向こう 1 か月の平均気温、降水量、日照時間と 1 週目、2 週目、3 ~ 4 週目の平均気温）

| | 気 温 () | 降 水 量 (mm) | 日照時間 (時間) | 気 温() | | |
|----|------------|---------------|--------------|--------|------|----------|
| | | | | 1 週目 | 2 週目 | 3 ~ 4 週目 |
| 松江 | 9.0 | 130.0 | 150.1 | 7.3 | 8.2 | 9.8 |
| 西郷 | 8.3 | 117.9 | 158.8 | 6.6 | 7.5 | 8.9 |
| 浜田 | 9.9 | 123.7 | 156.3 | 8.4 | 9.2 | 10.5 |
| 鳥取 | 9.0 | 131.2 | 141.3 | 7.2 | 8.2 | 9.7 |
| 米子 | 9.1 | 124.7 | 152.2 | 7.5 | 8.3 | 9.8 |
| 境 | 9.3 | 133.9 | 152.5 | 7.5 | 8.5 | 10.0 |
| 広島 | 10.7 | 134.7 | 176.5 | 8.7 | 9.8 | 11.5 |
| 呉 | 10.5 | 120.2 | 178.2 | 8.7 | 9.7 | 11.2 |
| 福山 | 9.5 | 91.7 | 176.0 | 7.7 | 8.7 | 10.3 |
| 岡山 | 10.3 | 92.0 | 176.5 | 8.4 | 9.4 | 11.1 |
| 津山 | 8.0 | 113.4 | 162.4 | 6.0 | 7.1 | 8.8 |

なお、気温、降水量、日照時間の「平年並」の範囲は、地点ごとに幾分違いはありますが、下に示した地域平均の「平年並」の範囲を参考にして下さい。

(2) 1981 ~ 2010 年のデータに基づいた向こう 1 か月地域平均の気温、降水量、日照時間の平年差(比)の「平年並」の範囲は次のとおりです。

| | 気温平年差() | 降水量平年比(%) | 日照時間平年比(%) |
|------|-------------|-----------|------------|
| 中国地方 | -0.3 ~ +0.3 | 82 ~ 114 | 95 ~ 108 |
| 山陰 | -0.2 ~ +0.3 | 82 ~ 112 | 93 ~ 109 |
| 山陽 | -0.3 ~ +0.3 | 81 ~ 117 | 95 ~ 106 |

(3) この予報期間の 1 週目、2 週目、3 ~ 4 週目の地域平均の気温平年差の「平年並」の範囲は次のとおりです。

| | 1 週目 | 2 週目 | 3 ~ 4 週目 |
|------|-------------|-------------|-------------|
| 中国地方 | -0.7 ~ +0.8 | -0.6 ~ +0.7 | -0.4 ~ +0.4 |
| 山陰 | -0.7 ~ +0.8 | -0.6 ~ +0.8 | -0.4 ~ +0.4 |
| 山陽 | -0.7 ~ +0.7 | -0.7 ~ +0.7 | -0.5 ~ +0.5 |

< 参考資料（利用上の注意） >

(1) 気温(降水量)等は、「低い(少ない)」「平年並」「高い(多い)」の 3 つの階級で予報します。階級の幅は、1981 ~ 2010 年の 30 年間に於ける各階級の出現率が等分(それぞれ 33%)となるように決めてあります(気候的出現率と呼びます)。

(2) 予報する確率の数値は、それぞれの階級が出現する可能性の大きさを表しています。予測資料の信頼性が大きい場合には気候的出現率から大きく隔たった 10%以下や 60%以上の確率を付けられますが、特定の階級を強調できない場合には気候的出現率と同じかそれと同程度(30%、40%)の確率しか付けられません。

(3) 晴れや雨などの天気日数は、平年の日数よりも多い(少ない)場合は「平年に比べて多い(少ない)」、また平年の日数と同程度に多い(少ない)場合には「平年と同様に多い(少ない)」と表現します。なお、単に多い(少ない)と表現した場合には対象期間の 2 分の 1 より多い(少ない)ことを意味します。