

島根県農業気象速報

平成23年3月上旬

島根県
松江地方気象台

平成23年3月11日発行

気象概況 平成 23 年 3 月上旬

寒気や気圧の谷の影響で、雪や雨の日が多かった。

| 日付 | 天気概況 | 松江(6時～18時) | 松江(18時～翌06時) |
|-----|--------------|----------------|----------------|
| 1日 | 気圧の谷の影響を受ける | 雨時々曇 | 雨 |
| 2日 | 冬型の気圧配置となる | 雨一時みぞれ、あられを伴う | 雪一時曇、あられを伴う |
| 3日 | 冬型の気圧配置が続く | 雪一時みぞれ、あられを伴う | 雪 |
| 4日 | 冬型の気圧配置が続く | 雪後一時曇、あられを伴う | 曇後晴 |
| 5日 | 移動性の高気圧に覆われる | 晴後薄曇 | 晴後一時曇 |
| 6日 | 気圧の谷の影響を受ける | 曇一時雨 | 曇 |
| 7日 | 低気圧が南海上を北東進 | 雨時々曇一時晴、あられを伴う | 曇時々晴一時雨、あられを伴う |
| 8日 | 寒気の影響を受ける | 雨後一時晴、みぞれを伴う | 晴後曇一時雨 |
| 9日 | 低気圧が日本海を東進 | 曇時々晴後一時雪 | 晴後曇 |
| 10日 | 寒気の影響を受ける | 曇時々雪後晴 | 晴後雨 |

気象官署・特別地域気象観測所の観測値(3月上旬)

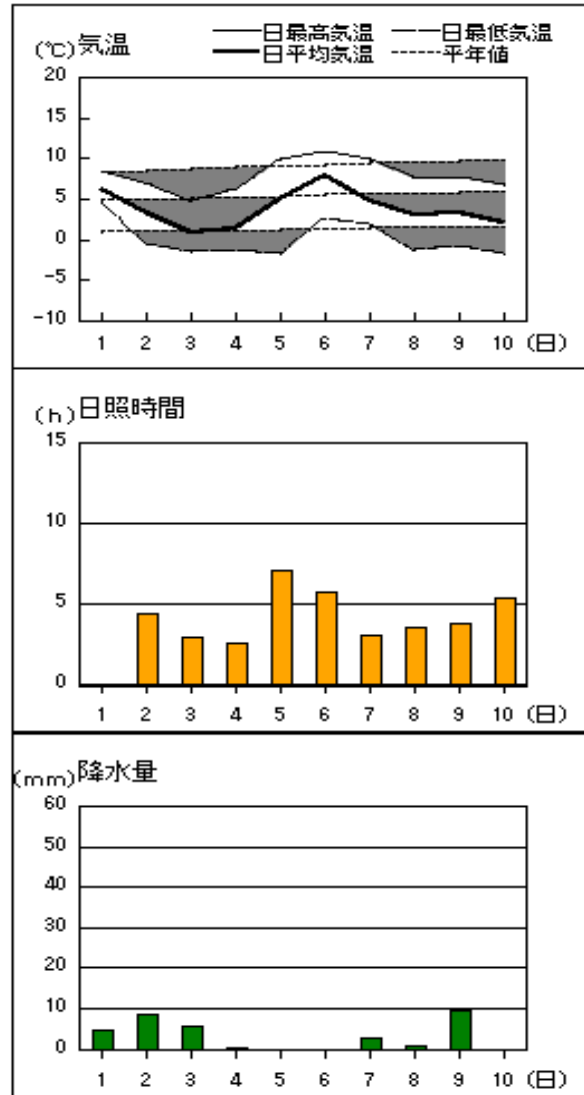
| 要素 | 気温() | | | | | | 降水量(mm) | | 日照時間(h) | |
|----|-------|-----|-----|------|-----|-----|---------|------|---------|------|
| | 平均 | | 最高 | | 最低 | | | | | |
| | 本年 | 平年 | 本年 | 平年 | 本年 | 平年 | 本年 | 平年 | 本年 | 平年 |
| 松江 | 4.3 | 5.9 | 8.7 | 10.7 | 1.2 | 1.8 | 57.5 | 37.7 | 25.8 | 39.9 |
| 浜田 | 5.7 | 7.2 | 8.9 | 11.3 | 2.6 | 3.1 | 30.0 | 37.7 | 31.3 | 41.1 |
| 西郷 | 3.8 | 5.3 | 7.9 | 9.6 | 0.0 | 1.0 | 32.0 | 34.1 | 38.4 | 43.2 |

平均気温は、全域「低い」。降水量は、松江「多い」、浜田・西郷「平年並」。日照時間は、松江・浜田「少ない」、西郷「平年並」。

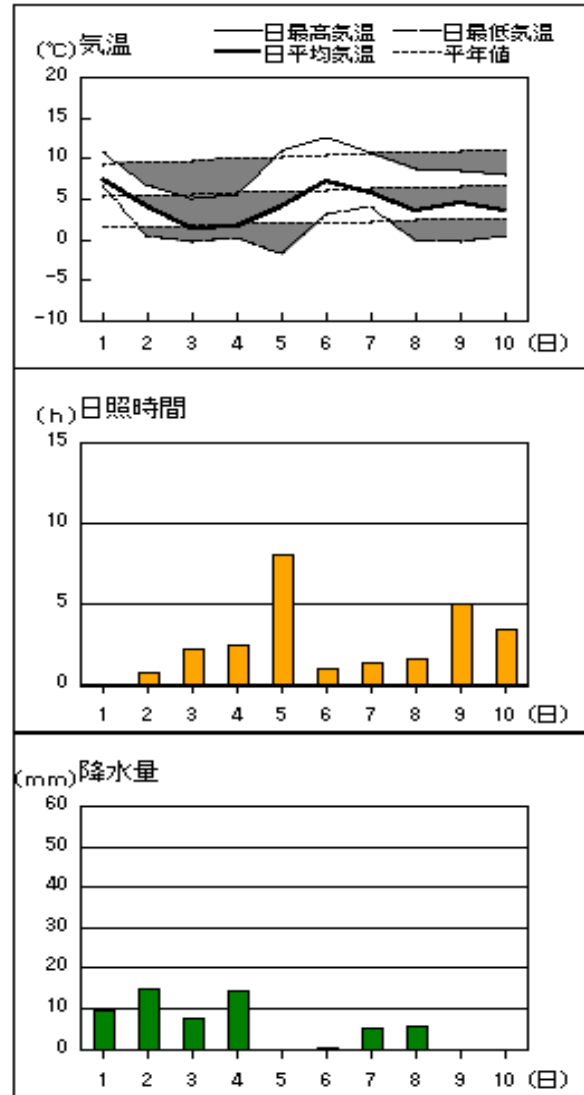
注：地上気象観測における平年の統計期間は、松江、浜田、西郷とも 1971～2000 年の 30 年間である。

アメダス 気象経過図：2011年3月1日-2011年3月10日

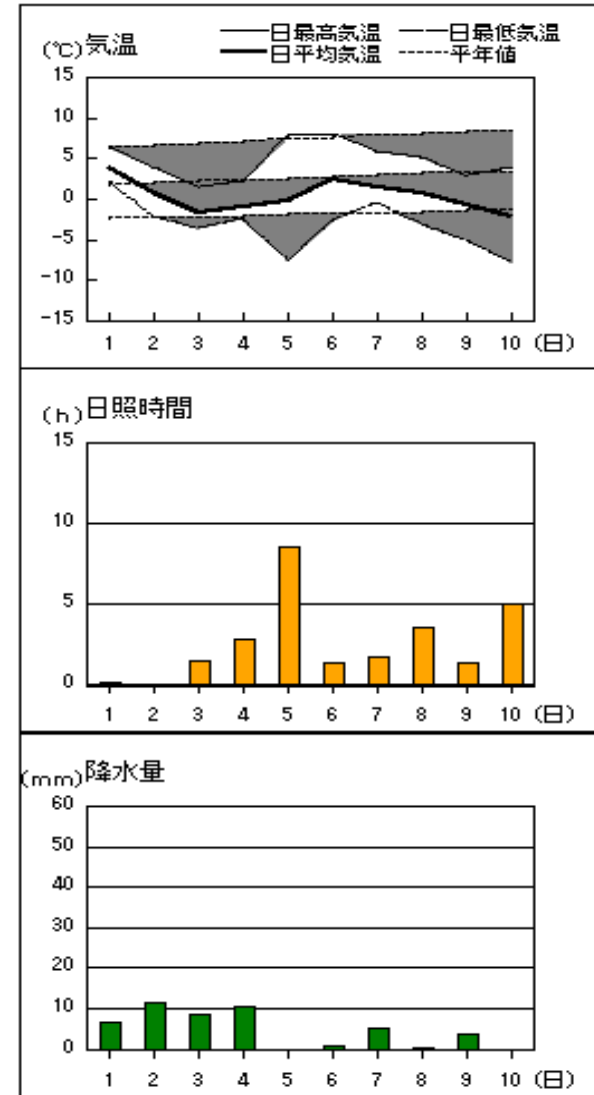
西郷



松江

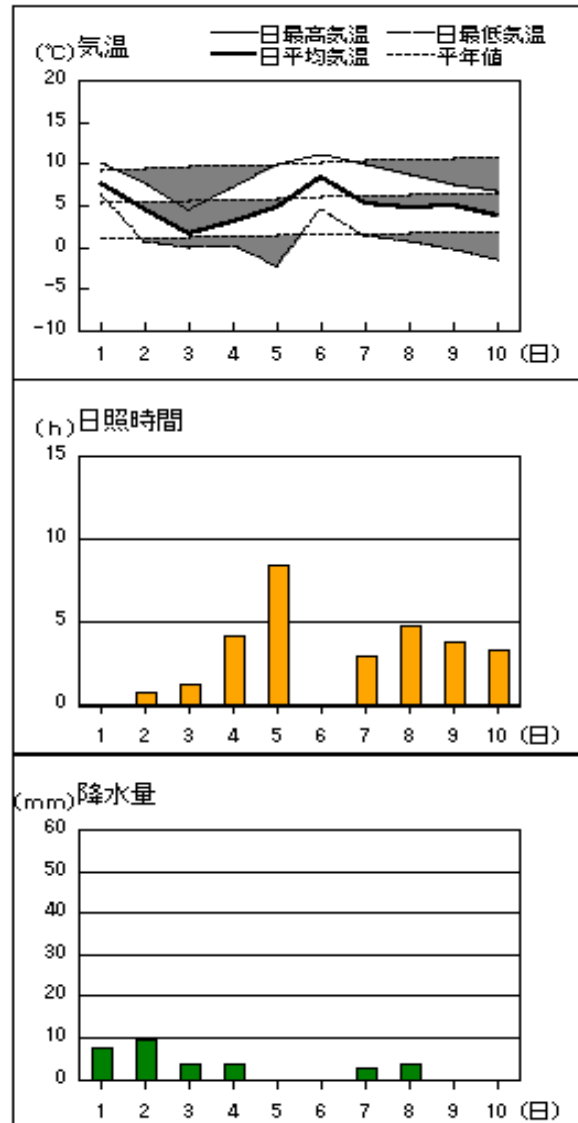


横田

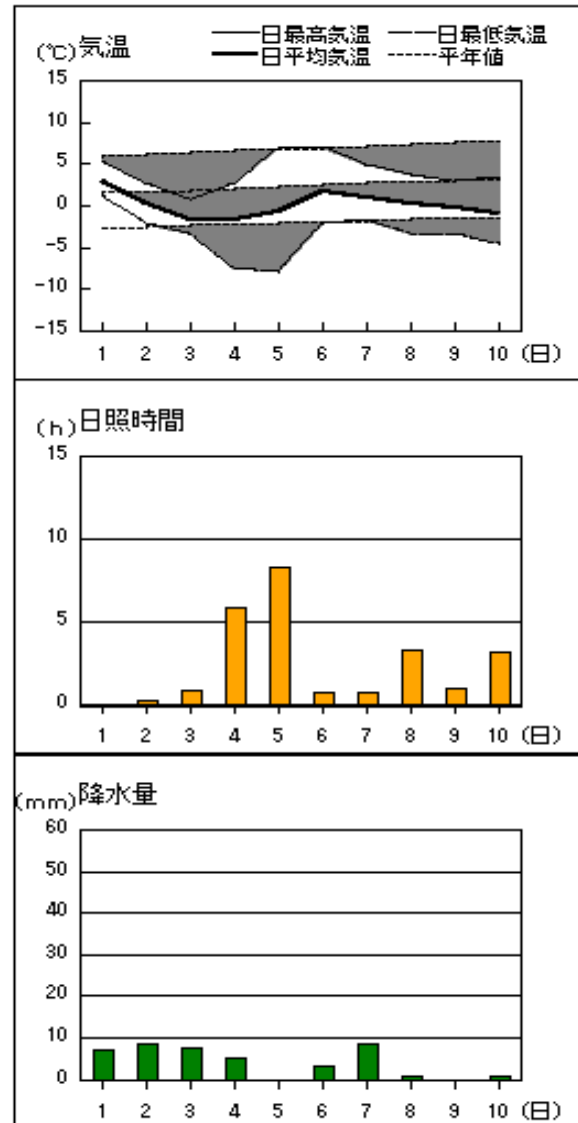


アメダス 気象経過図：2011年3月1日-2011年3月10日

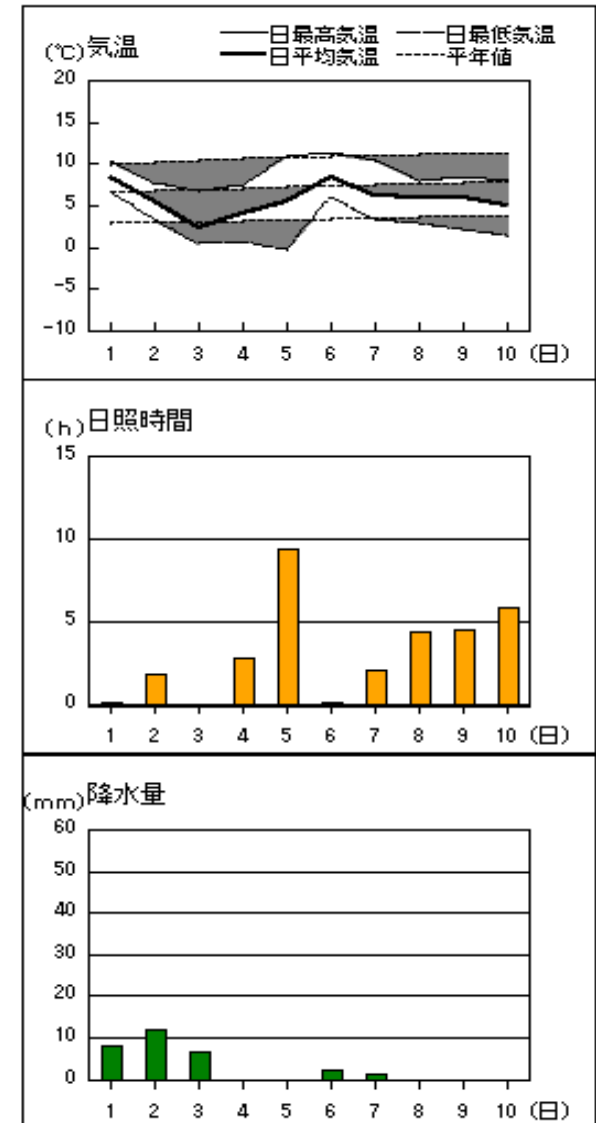
出雲



赤名

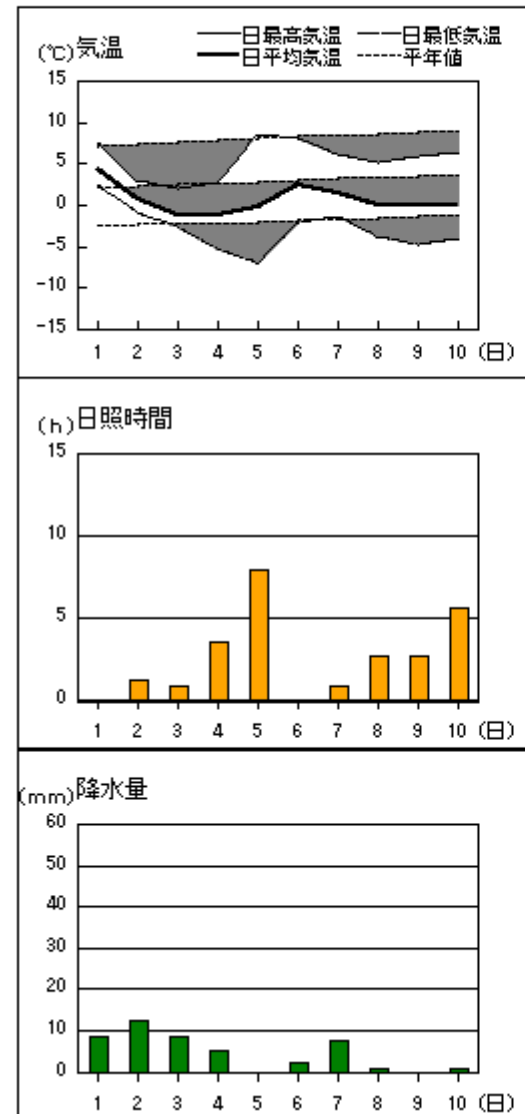


浜田

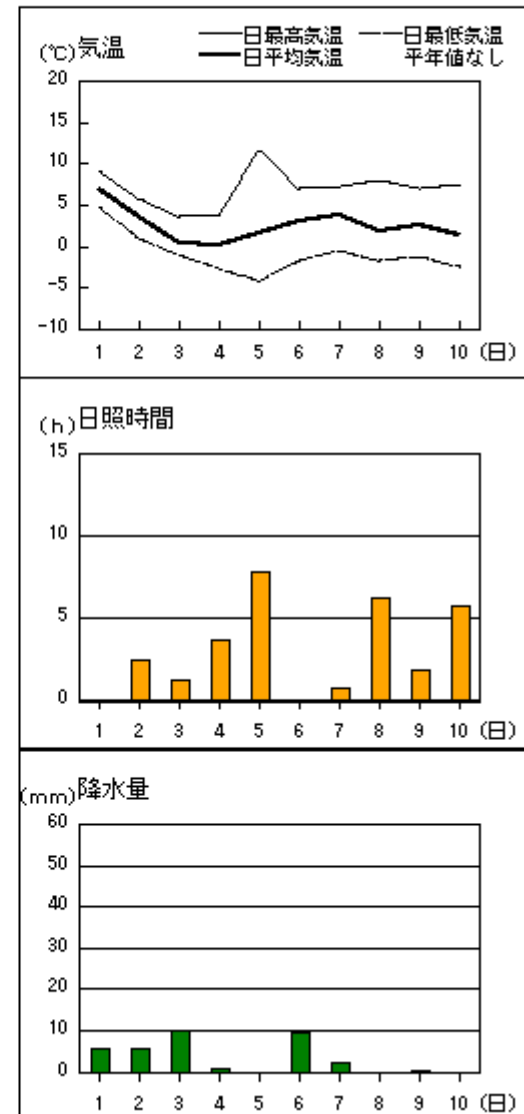


アメダス 気象経過図：2011年3月1日-2011年3月10日

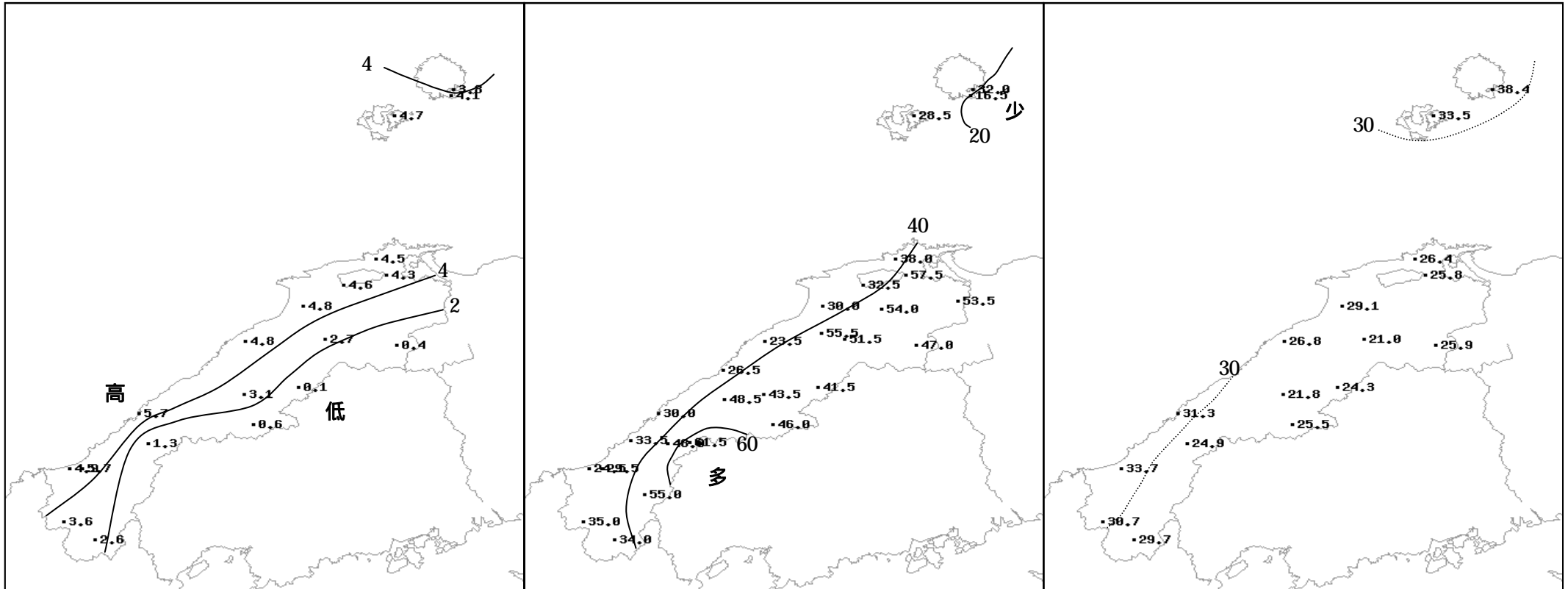
瑞穂



吉賀



2011年（平成23年）3月上旬の気象分布図



平均気温 ()

降水量 (mm)

日照時間 (h)

地域気象観測旬報

2011年3月1日～10日 島根県 (68)
(1/5)

| 観測所名 | 西郷 | | | | | | | | | | 10 以上積算気温 | | | 0 |
|-------|-------|------|------|------------|-----|-----|-----|------|-----|---------|-----------|-----|-----------|---|
| | 気温() | | | 風向・風速(m/s) | | | | | | 降水量(mm) | | | 日照 (h) | |
| | 平均 | 最高 | 最低 | 平均 | 最多 | 最大 | 風向 | 瞬間 | 風向 | 日計 | 1時間 | 10分 | | |
| 1 | 6.3 | 8.3 | 4.7 | 1.2 | WNW | 2.7 | NW | 4.4 | NW | 4.5 | 1.5 | 0.5 | 0.0 | |
| 2 | 3.3 | 6.9 | -0.5 | 3.6 | WNW | 7.9 | WNW | 15.2 | W | 8.5 | 3.5 | 1.0 | 4.4 | |
| 3 | 0.9 | 4.8 | -1.6 | 1.8 | NW | 5.3 | WSW | 9.8 | WNW | 5.5 | 3.0 | 1.5 | 2.9 | |
| 4 | 1.4 | 6.3 | -1.3 | 2.3 | NW | 6.1 | W | 12.6 | W | 0.5 | 0.5 | 0.5 | 2.6 | |
| 5 | 4.9 | 9.8 | -1.9 | 3.5 | SW | 7.6 | WSW | 12.7 | WSW | 0.0 | 0.0 | 0.0 | 7.0 | |
| 6 | 7.9 | 10.9 | 2.6 | 3.8 | W | 8.6 | WSW | 17.0 | WSW | 0.0 | 0.0 | 0.0 | 5.7 | |
| 7 | 4.7 | 9.9 | 1.9 | 2.5 | NW | 6.7 | NW | 11.4 | NNW | 2.5 | 1.5 | 1.0 | 3.0 | |
| 8 | 3.0 | 7.7 | -1.2 | 2.9 | NW | 6.6 | WNW | 12.3 | NW | 1.0 | 0.5 | 0.5 | 3.6 | |
| 9 | 3.3 | 7.6 | -0.9 | 4.4 | W | 9.7 | WNW | 20.8 | NW | 9.5 | 3.5 | 1.5 | 3.8 | |
| 10 | 2.2 | 6.6 | -1.7 | 2.6 | WNW | 6.9 | W | 12.8 | W | 0.0 | 0.0 | 0.0 | 5.4 | |
| 前半旬 | 3.4 | 7.2 | -0.1 | 2.5 | WNW | | | | | 19.0 | | | 16.9 | |
| 後半旬 | 4.2 | 8.5 | 0.1 | 3.2 | WNW | | | | | 13.0 | | | 21.5 | |
| 旬 | 3.8 | 7.9 | 0.0 | 2.9 | WNW | | | | | 32.0 | | | 38.4 | |
| 平年差/比 | -1.6 | -1.3 | -1.2 | | | | | | | 96 | | | 96 | |

| 観測所名 | 西郷岬 | | | | | | | | | | 10 以上積算気温 | | | 0 |
|-------|-------|------|------|------------|-----|------|-----|------|-----|---------|-----------|-----|-----------|---|
| | 気温() | | | 風向・風速(m/s) | | | | | | 降水量(mm) | | | 日照 (h) | |
| | 平均 | 最高 | 最低 | 平均 | 最多 | 最大 | 風向 | 瞬間 | 風向 | 日計 | 1時間 | 10分 | | |
| 1 | 6.5 | 8.0 | 5.4 | 2.0 | NNW | 4.4 | NNW | 6.2 | NW | 4.0 | 2.5 | 1.0 | | |
| 2 | 3.0 | 6.6 | -0.9 | 5.4 | N | 11.3 | WNW | 17.0 | NW | 2.0 | 1.0 | 0.5 | | |
| 3 | 0.5 | 4.5 | -2.4 | 3.1 | N | 7.3 | N | 11.8 | NNW | 2.0 | 2.0 | 1.0 | | |
| 4 | 1.7 | 5.9 | -1.8 | 3.6 | NNW | 8.7 | WNW | 13.9 | WNW | 0.0 | 0.0 | 0.0 | | |
| 5 | 5.5 | 9.5 | -1.2 | 5.3 | SW | 11 | SW | 14.4 | WSW | 0.0 | 0.0 | 0.0 | | |
| 6 | 7.8 | 10.8 | 4.4 | 5.7 | W | 12.3 | W | 20.6 | W | 0.0 | 0.0 | 0.0 | | |
| 7 | 5.4 | 9.1 | 1.6 | 3.5 | NNW | 8.9 | WNW | 13.4 | NNW | 2.5 | 1.5 | 1.0 | | |
| 8 | 4.0 | 7.7 | 0.8 | 4.6 | WNW | 9.6 | WNW | 14.4 | WNW | 1.0 | 0.5 | 0.5 | | |
| 9 | 3.4 | 7.3 | -0.4 | 7.2 | W | 12.6 | W | 20.6 | W | 5.0 | 2.0 | 1.0 | | |
| 10 | 2.9 | 5.9 | -2.5 | 4.4 | WNW | 10.6 | WSW | 16.5 | W | 0.0 | 0.0 | 0.0 | | |
| 前半旬 | 3.4 | 6.6 | -1.6 | 3.9 | NNW | | | | | 8.0 | | | | |
| 後半旬 | 4.7 | 8.2 | 0.8 | 5.1 | WNW | | | | | 8.5 | | | | |
| 旬 | 4.1 | 7.5 | -0.3 | 4.5 | NNW | | | | | 16.5 | | | | |
| 平年差/比 | // | // | // | | | | | | | // | | | | |

| 観測所名 | 海士 | | | | | | | | | | 10 以上積算気温 | | | 0 |
|-------|-------|------|------|------------|-----|-----|-----|------|-----|---------|-----------|-----|-----------|---|
| | 気温() | | | 風向・風速(m/s) | | | | | | 降水量(mm) | | | 日照 (h) | |
| | 平均 | 最高 | 最低 | 平均 | 最多 | 最大 | 風向 | 瞬間 | 風向 | 日計 | 1時間 | 10分 | | |
| 1 | 7.0 | 8.9 | 5.2 | 0.7 | N | 2.8 | N | 6.7 | W | 7.5 | 2.0 | 0.5 | 0.0 | |
| 2 | 4.0 | 7.6 | 0.4 | 3.7 | N | 6.9 | W | 14.9 | N | 1.0 | 0.5 | 0.5 | 2.3 | |
| 3 | 2.0 | 5.3 | -0.2 | 2.0 | NNW | 4.8 | NNE | 9.5 | NNE | 3.0 | 1.5 | 0.5 | 3.1 | |
| 4 | 3.3 | 6.3 | 0.6 | 2.1 | N | 6.5 | W | 11.7 | W | 1.5 | 1.0 | 0.5 | 3.9 | |
| 5 | 5.2 | 10.1 | -2.6 | 2.4 | WSW | 6.6 | SW | 13.8 | WSW | 0.0 | 0.0 | 0.0 | 5.7 | |
| 6 | 7.8 | 10.7 | 2.0 | 3.2 | W | 8.7 | WSW | 16.3 | WSW | 0.0 | 0.0 | 0.0 | 5.8 | |
| 7 | 6.0 | 8.3 | 3.0 | 2.2 | N | 5.7 | N | 12.3 | NNE | 4.5 | 2.5 | 1.5 | 2.4 | |
| 8 | 3.8 | 7.5 | -1.1 | 2.1 | W | 6.2 | W | 11.4 | WSW | 0.0 | 0.0 | 0.0 | 2.0 | |
| 9 | 4.3 | 7.8 | 0.7 | 4.8 | W | 8.6 | W | 16.0 | WNW | 11.0 | 5.0 | 2.0 | 3.4 | |
| 10 | 3.7 | 7.0 | -1.2 | 2.7 | WSW | 7.4 | W | 13.2 | W | 0.0 | 0.0 | 0.0 | 4.9 | |
| 前半旬 | 4.3 | 7.6 | 0.7 | 2.2 | N | | | | | 13.0 | | | 15.0 | |
| 後半旬 | 5.1 | 8.3 | 0.7 | 3.0 | W | | | | | 15.5 | | | 18.5 | |
| 旬 | 4.7 | 8.0 | 0.7 | 2.6 | W | | | | | 28.5 | | | 33.5 | |
| 平年差/比 | -1.1 | -1.2 | -0.8 | | | | | | | 101 | | | 91 | |

| 観測所名 | 鹿島 | | | | | | | | | | 10 以上積算気温 | | | 0 |
|-------|-------|------|------|------------|-----|------|-----|------|-----|---------|-----------|-----|-----------|---|
| | 気温() | | | 風向・風速(m/s) | | | | | | 降水量(mm) | | | 日照 (h) | |
| | 平均 | 最高 | 最低 | 平均 | 最多 | 最大 | 風向 | 瞬間 | 風向 | 日計 | 1時間 | 10分 | | |
| 1 | 7.6 | 9.6 | 6.5 | 1.4 | NW | 3.3 | NW | 8.3 | NNW | 7.5 | 2.0 | 1.0 | 0.0 | |
| 2 | 4.2 | 7.4 | 0.6 | 3.4 | WNW | 7.1 | W | 16.4 | NW | 11.5 | 3.5 | 2.5 | 0.4 | |
| 3 | 2.3 | 4.9 | -0.2 | 2.3 | N | 5.7 | WSW | 11.3 | NNW | 2.5 | 1.0 | 0.5 | 2.2 | |
| 4 | 2.8 | 6.3 | 0.1 | 1.9 | WNW | 5.9 | W | 9.3 | W | 8.0 | 3.0 | 1.5 | 2.4 | |
| 5 | 3.9 | 10.1 | -1.7 | 2.0 | E | 6.9 | W | 10.2 | W | 0.0 | 0.0 | 0.0 | 7.6 | |
| 6 | 6.9 | 10.9 | 1.7 | 2.1 | SW | 5.2 | W | 9.3 | W | 0.0 | 0.0 | 0.0 | 0.7 | |
| 7 | 5.8 | 10.5 | 3.1 | 2.1 | NW | 6.5 | NW | 13.5 | NW | 2.0 | 1.0 | 1.0 | 1.8 | |
| 8 | 3.2 | 7.2 | -0.7 | 2.5 | SW | 9 | SW | 13.2 | WSW | 6.5 | 2.5 | 1.0 | 1.4 | |
| 9 | 4.4 | 7.4 | -0.7 | 5.6 | W | 10.5 | W | 18.0 | W | 0.0 | 0.0 | 0.0 | 4.7 | |
| 10 | 3.5 | 7.2 | 0.2 | 3.7 | W | 9.5 | W | 15.5 | W | 0.0 | 0.0 | 0.0 | 5.2 | |
| 前半旬 | 4.2 | 7.7 | 1.1 | 2.2 | WNW | | | | | 29.5 | | | 12.6 | |
| 後半旬 | 4.8 | 8.6 | 0.7 | 3.2 | W | | | | | 8.5 | | | 13.8 | |
| 旬 | 4.5 | 8.2 | 0.9 | 2.7 | WNW | | | | | 38.0 | | | 26.4 | |
| 平年差/比 | -1.2 | -1.4 | -0.8 | | | | | | | 104 | | | 71 | |

-) : 統計値を求める対象となる資料の一部が欠けているが、その範囲が許容の範囲内の値。
-] : 統計値を求める対象となる資料が、許容する範囲内の資料数を満たさず、十分な信頼を保障できない値である。
- × : 統計値を求める対象となる資料が、参考値もしくは欠測により全く統計値を求めることができない。

地域気象観測旬報

2011年3月1日～10日 島根県 (68)
(2/5)

| 観測所名 | 斐川 | | | | | | | | | | 10 以上積算気温 | | | 0 |
|-------|-------|------|------|------------|-----|------|-----|------|-----|---------|-----------|-----|-------|---|
| | 気温() | | | 風向・風速(m/s) | | | | | | 降水量(mm) | | | 日照(h) | |
| | 平均 | 最高 | 最低 | 平均 | 最多 | 最大 | 風向 | 瞬間 | 風向 | 日計 | 1時間 | 10分 | | |
| 1 | 7.7 | 10.2 | 6.6 | 2.0 | SSW | 5.3 | WNW | 7.2 | WNW | 7.5 | 2.5 | 1.5 | | |
| 2 | 4.4 | 7.0 | 0.4 | 6.1 | WNW | 13.2 | WNW | 16.5 | WNW | 15.0 | 3.0 | 1.5 | | |
| 3 | 1.8 | 4.7 | 0.4 | 3.2 | SSE | 9.7 | N | 11.8 | NNW | 1.5 | 1.0 | 0.5 | | |
| 4 | 2.9 | 7.6 | 0.4 | 3.6 | NE | 8.4 | WNW | 10.8 | WNW | 3.0 | 2.0 | 1.0 | | |
| 5 | 4.5 | 10.6 | -1.4 | 3.8 | SSE | 8.4 | W | 11.3 | WSW | 0.0 | 0.0 | 0.0 | | |
| 6 | 7.6 | 11.7 | 3.2 | 3.1 | SSW | 7.7 | WNW | 10.3 | WNW | 1.5 | 1.5 | 0.5 | | |
| 7 | 5.6 | 9.1 | 2.1 | 4.1 | S | 12.7 | NW | 15.9 | NW | 2.5 | 1.5 | 1.0 | | |
| 8 | 3.9 | 8.6 | 0.8 | 4.8 | W | 9.6 | WNW | 14.9 | WNW | 1.5 | 0.5 | 0.5 | | |
| 9 | 4.3 | 8.0 | -0.4 | 7.9 | W | 13.1 | WNW | 18.0 | WNW | 0.0 | 0.0 | 0.0 | | |
| 10 | 3.2 | 8.1 | -0.6 | 5.5 | SSE | 11.2 | WNW | 14.4 | W | 0.0 | 0.0 | 0.0 | | |
| 前半旬 | 4.3 | 8.0 | 1.3 | 3.7 | SSE | | | | | 27.0 | | | | |
| 後半旬 | 4.9 | 9.1 | 1.0 | 5.1 | W | | | | | 5.5 | | | | |
| 旬 | 4.6 | 8.6 | 1.2 | 4.4 | SSE | | | | | 32.5 | | | | |
| 平年差/比 | // | // | // | | | | | | | // | | | | |

| 観測所名 | 松江 | | | | | | | | | | 10 以上積算気温 | | | 0 |
|-------|-------|------|------|------------|-----|------|-----|------|-----|---------|-----------|-----|-------|---|
| | 気温() | | | 風向・風速(m/s) | | | | | | 降水量(mm) | | | 日照(h) | |
| | 平均 | 最高 | 最低 | 平均 | 最多 | 最大 | 風向 | 瞬間 | 風向 | 日計 | 1時間 | 10分 | | |
| 1 | 7.5 | 10.8 | 6.6 | 2.2 | W | 6.4 | W | 10.0 | W | 9.5 | 2.5 | 1.0 | 0.0 | |
| 2 | 3.9 | 6.7 | 0.3 | 4.4 | W | 11.6 | WNW | 18.1 | NW | 15.0 | 3.0 | 1.0 | 0.7 | |
| 3 | 1.4 | 4.9 | -0.3 | 2.2 | S | 7.2 | NW | 10.8 | NW | 7.5 | 2.5 | 1.0 | 2.2 | |
| 4 | 1.7 | 5.4 | 0.1 | 2.1 | WSW | 7.2 | W | 10.6 | WSW | 14.5 | 3.0 | 1.5 | 2.5 | |
| 5 | 4.1 | 10.9 | -1.7 | 1.7 | E | 8 | W | 11.2 | WSW | 0.0 | 0.0 | 0.0 | 8.0 | |
| 6 | 7.2 | 12.6 | 3.0 | 2.1 | W | 5.9 | WSW | 8.4 | NNW | 0.5 | 0.5 | 0.5 | 1.0 | |
| 7 | 5.6 | 10.5 | 4.1 | 3.1 | WNW | 10.2 | NW | 16.1 | NW | 5.0 | 4.5 | 2.0 | 1.4 | |
| 8 | 3.6 | 8.6 | -0.2 | 3.7 | W | 10.5 | WSW | 16.0 | WSW | 5.5 | 2.0 | 1.0 | 1.6 | |
| 9 | 4.4 | 8.4 | -0.4 | 7.3 | W | 13.1 | W | 20.5 | W | 0.0 | 0.0 | 0.0 | 5.0 | |
| 10 | 3.6 | 7.8 | 0.3 | 4.0 | W | 11 | W | 16.7 | W | 0.0 | 0.0 | 0.0 | 3.4 | |
| 前半旬 | 3.7 | 7.7 | 1.0 | 2.5 | W | | | | | 46.5 | | | 13.4 | |
| 後半旬 | 4.9 | 9.6 | 1.4 | 4.0 | W | | | | | 11.0 | | | 12.4 | |
| 旬 | 4.3 | 8.7 | 1.2 | 3.3 | W | | | | | 57.5 | | | 25.8 | |
| 平年差/比 | -1.7 | -1.5 | -0.9 | | | | | | | 154 | | | 65 | |

| 観測所名 | 出雲 | | | | | | | | | | 10 以上積算気温 | | | 0 |
|-------|-------|------|------|------------|-----|-----|-----|------|-----|---------|-----------|-----|-------|---|
| | 気温() | | | 風向・風速(m/s) | | | | | | 降水量(mm) | | | 日照(h) | |
| | 平均 | 最高 | 最低 | 平均 | 最多 | 最大 | 風向 | 瞬間 | 風向 | 日計 | 1時間 | 10分 | | |
| 1 | 7.6 | 10.1 | 6.5 | 1.3 | W | 3.2 | WNW | 7.3 | WNW | 7.5 | 1.5 | 0.5 | 0.0 | |
| 2 | 4.4 | 7.7 | 0.6 | 3.6 | WNW | 8.4 | WNW | 16.1 | WNW | 9.5 | 3.0 | 1.5 | 0.7 | |
| 3 | 1.6 | 4.5 | -0.1 | 1.6 | ESE | 4 | ESE | 6.2 | W | 3.5 | 1.5 | 1.0 | 1.2 | |
| 4 | 3.0 | 7.2 | 0.2 | 2.0 | WNW | 5.7 | NW | 10.1 | WNW | 3.5 | 1.5 | 1.0 | 4.1 | |
| 5 | 4.8 | 9.9 | -2.3 | 1.8 | W | 5.4 | W | 10.2 | SW | 0.0 | 0.0 | 0.0 | 8.4 | |
| 6 | 8.3 | 11.0 | 4.5 | 2.2 | SW | 4.7 | WNW | 8.7 | SSW | 0.0 | 0.0 | 0.0 | 0.0 | |
| 7 | 5.2 | 9.8 | 1.4 | 1.8 | WNW | 6.6 | WNW | 13.1 | WNW | 2.5 | 1.5 | 1.0 | 2.9 | |
| 8 | 4.8 | 8.6 | 0.7 | 2.8 | W | 8.2 | WSW | 13.8 | WSW | 3.5 | 2.5 | 1.0 | 4.7 | |
| 9 | 4.9 | 7.4 | -0.4 | 4.7 | W | 8.2 | WNW | 16.2 | W | 0.0 | 0.0 | 0.0 | 3.8 | |
| 10 | 3.8 | 6.7 | -1.5 | 2.9 | W | 6.4 | W | 14.2 | WNW | 0.0 | 0.0 | 0.0 | 3.3 | |
| 前半旬 | 4.3 | 7.9 | 1.0 | 2.1 | WNW | | | | | 24.0 | | | 14.4 | |
| 後半旬 | 5.4 | 8.7 | 0.9 | 2.9 | W | | | | | 6.0 | | | 14.7 | |
| 旬 | 4.8 | 8.3 | 1.0 | 2.5 | W | | | | | 30.0 | | | 29.1 | |
| 平年差/比 | -1.1 | -1.7 | -0.4 | | | | | | | 85 | | | 75 | |

| 観測所名 | 大田 | | | | | | | | | | 10 以上積算気温 | | | 0 |
|-------|-------|------|------|------------|-----|-----|-----|------|-----|---------|-----------|-----|-------|---|
| | 気温() | | | 風向・風速(m/s) | | | | | | 降水量(mm) | | | 日照(h) | |
| | 平均 | 最高 | 最低 | 平均 | 最多 | 最大 | 風向 | 瞬間 | 風向 | 日計 | 1時間 | 10分 | | |
| 1 | 7.4 | 10.1 | 6.1 | 1.6 | NW | 5.5 | NW | 10.6 | NW | 11.0 | 2.5 | 0.5 | 0.0 | |
| 2 | 4.7 | 7.3 | 2.1 | 4.0 | NW | 7.4 | NW | 14.5 | WNW | 8.5 | 3.0 | 1.5 | 1.6 | |
| 3 | 2.3 | 4.6 | 0.3 | 2.2 | NNW | 5.9 | NW | 10.4 | NNW | 3.0 | 1.5 | 1.0 | 0.1 | |
| 4 | 3.7 | 8.0 | -0.3 | 2.6 | NNW | 5.6 | NNW | 11.0 | NNW | 0.0 | 0.0 | 0.0 | 3.8 | |
| 5 | 4.1 | 10.5 | -1.3 | 2.3 | SE | 5.2 | WNW | 10.6 | WNW | 0.0 | 0.0 | 0.0 | 8.4 | |
| 6 | 7.6 | 11.3 | 4.9 | 1.8 | SE | 3.6 | WNW | 8.0 | WNW | 0.5 | 0.5 | 0.5 | 0.2 | |
| 7 | 5.4 | 11.0 | 2.3 | 2.0 | NW | 6.5 | NW | 12.3 | NNW | 0.0 | 0.0 | 0.0 | 1.4 | |
| 8 | 4.2 | 8.7 | 1.2 | 2.4 | SSE | 5.4 | WNW | 10.9 | WNW | 0.5 | 0.5 | 0.5 | 3.2 | |
| 9 | 4.7 | 7.4 | 2.0 | 4.2 | WNW | 6.6 | WNW | 14.4 | NNW | 0.0 | 0.0 | 0.0 | 3.4 | |
| 10 | 3.8 | 7.8 | 0.7 | 3.0 | SSE | 6.1 | WNW | 13.4 | NW | 0.0 | 0.0 | 0.0 | 4.7 | |
| 前半旬 | 4.4 | 8.1 | 1.4 | 2.5 | NW | | | | | 22.5 | | | 13.9 | |
| 後半旬 | 5.1 | 9.2 | 2.2 | 2.7 | WNW | | | | | 1.0 | | | 12.9 | |
| 旬 | 4.8 | 8.7 | 1.8 | 2.6 | NW | | | | | 23.5 | | | 26.8 | |
| 平年差/比 | -1.6 | -2.0 | -0.4 | | | | | | | 64 | | | 68 | |

地域気象観測旬報

2011年3月1日～10日 島根県 (68)
(3/5)

| 観測所名 | 掛合 | | | | | | | | | | 10 以上積算気温 | | | 0 | |
|-------|-------|------|------|------------|-----|-----|-----|------|-----|------|-----------|-----|------|---|-------|
| | 気温() | | | 風向・風速(m/s) | | | | | | | 降水量(mm) | | | | 日照(h) |
| | 平均 | 最高 | 最低 | 平均 | 最多 | 最大 | 風向 | 瞬間 | 風向 | 日計 | 1時間 | 10分 | | | |
| 1 | 6.0 | 8.6 | 4.5 | 0.8 | SSE | 3.9 | N | 8.4 | N | 9.5 | 2.0 | 1.0 | 0.0 | | |
| 2 | 2.3 | 5.2 | -0.6 | 1.7 | NE | 5.8 | N | 13.0 | N | 17.5 | 3.0 | 1.0 | 0.0 | | |
| 3 | -0.2 | 2.2 | -1.9 | 0.5 | N | 3.7 | NNW | 7.7 | NNW | 8.5 | 2.5 | 1.0 | 0.7 | | |
| 4 | 0.6 | 4.2 | -2.2 | 0.6 | NNE | 3.9 | N | 7.8 | N | 5.0 | 1.5 | 1.0 | 3.0 | | |
| 5 | 2.5 | 9.4 | -2.8 | 0.9 | SE | 3.8 | SE | 7.6 | SSE | 0.0 | 0.0 | 0.0 | 7.3 | | |
| 6 | 6.7 | 9.9 | 3.4 | 2.4 | SSE | 5.9 | SSE | 12.5 | SSE | 1.0 | 1.0 | 0.5 | 0.7 | | |
| 7 | 3.3 | 8.3 | 0.3 | 0.8 | NNW | 5.7 | NNW | 12.2 | N | 8.0 | 2.5 | 1.5 | 1.9 | | |
| 8 | 2.2 | 6.8 | -1.2 | 1.2 | SSE | 4.9 | N | 11.9 | NNW | 1.0 | 0.5 | 0.5 | 3.5 | | |
| 9 | 2.1 | 4.9 | -1.6 | 2.5 | SSE | 6.3 | NNE | 13.7 | N | 1.0 | 0.5 | 0.5 | 0.8 | | |
| 10 | 1.9 | 5.0 | -1.7 | 2.0 | SSE | 4.3 | SSE | 10.6 | NNW | 0.0 | 0.0 | 0.0 | 3.1 | | |
| 前半旬 | 2.2 | 5.9 | -0.6 | 0.9 | ESE | | | | | 40.5 | | | 11.0 | | |
| 後半旬 | 3.2 | 7.0 | -0.2 | 1.8 | SSE | | | | | 11.0 | | | 10.0 | | |
| 旬 | 2.7 | 6.5 | -0.4 | 1.3 | SSE | | | | | 51.5 | | | 21.0 | | |
| 平年差/比 | -1.5 | -2.3 | -0.2 | | | | | | | 104 | | | 64 | | |

| 観測所名 | 横田 | | | | | | | | | | 10 以上積算気温 | | | 0 | |
|-------|-------|------|------|------------|-----|-----|-----|------|-----|------|-----------|-----|------|---|-------|
| | 気温() | | | 風向・風速(m/s) | | | | | | | 降水量(mm) | | | | 日照(h) |
| | 平均 | 最高 | 最低 | 平均 | 最多 | 最大 | 風向 | 瞬間 | 風向 | 日計 | 1時間 | 10分 | | | |
| 1 | 3.9 | 6.6 | 2.1 | 0.7 | W | 3.7 | W | 7.2 | W | 6.5 | 1.5 | 0.5 | 0.1 | | |
| 2 | 0.7 | 3.8 | -2.2 | 2.4 | W | 6.4 | WNW | 12.3 | WNW | 11.5 | 2.5 | 1.0 | 0.0 | | |
| 3 | -1.6 | 1.4 | -3.7 | 0.7 | W | 5.5 | WNW | 8.8 | WNW | 8.5 | 2.0 | 1.0 | 1.5 | | |
| 4 | -0.9 | 2.2 | -2.4 | 1.3 | WNW | 6.4 | NW | 12.3 | NW | 10.5 | 2.5 | 1.0 | 2.8 | | |
| 5 | -0.2 | 7.7 | -7.5 | 0.6 | E | 3.4 | WNW | 5.6 | NW | 0.0 | 0.0 | 0.0 | 8.5 | | |
| 6 | 2.4 | 8.1 | -2.6 | 1.2 | SSE | 5.9 | WSW | 9.3 | SW | 1.0 | 1.0 | 0.5 | 1.4 | | |
| 7 | 1.5 | 5.9 | -0.6 | 1.1 | SSW | 6 | WNW | 9.4 | W | 5.0 | 1.5 | 1.0 | 1.7 | | |
| 8 | 0.7 | 5.0 | -3.2 | 1.8 | WSW | 6.8 | WSW | 12.6 | W | 0.5 | 0.5 | 0.5 | 3.6 | | |
| 9 | -0.8 | 3.0 | -5.2 | 2.8 | W | 7.5 | W | 15.5 | W | 3.5 | 2.0 | 0.5 | 1.3 | | |
| 10 | -2.1 | 3.9 | -7.8 | 1.5 | S | 6.5 | SW | 10.2 | SW | 0.0 | 0.0 | 0.0 | 5.0 | | |
| 前半旬 | 0.4 | 4.3 | -2.7 | 1.1 | W | | | | | 37.0 | | | 12.9 | | |
| 後半旬 | 0.3 | 5.2 | -3.9 | 1.7 | WSW | | | | | 10.0 | | | 13.0 | | |
| 旬 | 0.4 | 4.8 | -3.3 | 1.4 | W | | | | | 47.0 | | | 25.9 | | |
| 平年差/比 | -2.3 | -2.7 | -1.5 | | | | | | | 112 | | | 72 | | |

| 観測所名 | 赤名 | | | | | | | | | | 10 以上積算気温 | | | 0 | |
|-------|-------|------|------|------------|-----|-----|-----|------|-----|------|-----------|-----|------|---|-------|
| | 気温() | | | 風向・風速(m/s) | | | | | | | 降水量(mm) | | | | 日照(h) |
| | 平均 | 最高 | 最低 | 平均 | 最多 | 最大 | 風向 | 瞬間 | 風向 | 日計 | 1時間 | 10分 | | | |
| 1 | 2.8 | 5.4 | 1.2 | 0.4 | N | 2.8 | N | 6.9 | NW | 7.0 | 2.0 | 0.5 | 0.0 | | |
| 2 | 0.3 | 2.6 | -2.2 | 1.7 | N | 5 | N | 12.3 | N | 8.5 | 2.0 | 1.0 | 0.3 | | |
| 3 | -1.8 | 0.8 | -3.5 | 0.8 | N | 2.6 | N | 4.8 | NNE | 7.5 | 2.0 | 1.0 | 0.9 | | |
| 4 | -1.7 | 2.6 | -7.5 | 1.0 | N | 4.2 | N | 9.6 | N | 5.0 | 2.5 | 1.0 | 5.8 | | |
| 5 | -0.8 | 6.7 | -8.1 | 0.8 | S | 3.5 | SE | 5.6 | SE | 0.0 | 0.5 | 0.0 | 8.3 | | |
| 6 | 1.7 | 7.0 | -2.2 | 0.4 | SSE | 2.5 | SSE | 5.5 | SSE | 3.0 | 1.5 | 0.5 | 0.7 | | |
| 7 | 0.9 | 4.8 | -1.8 | 0.6 | NNW | 2.6 | N | 11.7 | N | 8.5 | 3.5 | 1.0 | 0.8 | | |
| 8 | 0.2 | 3.6 | -3.3 | 0.7 | E | 2.2 | E | 6.4 | SE | 1.0 | 0.5 | 0.5 | 3.3 | | |
| 9 | -0.2 | 3.0 | -3.3 | 1.4 | N | 3.8 | N | 8.1 | NNW | 0.0 | 0.0 | 0.0 | 1.0 | | |
| 10 | -0.9 | 3.3 | -4.7 | 0.8 | S | 2.3 | ENE | 6.5 | SE | 1.0 | 0.5 | 0.5 | 3.2 | | |
| 前半旬 | -0.2 | 3.6 | -4.0 | 0.9 | N | | | | | 28.0 | | | 15.3 | | |
| 後半旬 | 0.3 | 4.3 | -3.1 | 0.8 | SSE | | | | | 13.5 | | | 9.0 | | |
| 旬 | 0.1 | 4.0 | -3.5 | 0.9 | N | | | | | 41.5 | | | 24.3 | | |
| 平年差/比 | -2.2 | -2.9 | -1.4 | | | | | | | 93 | | | 79 | | |

| 観測所名 | 川本 | | | | | | | | | | 10 以上積算気温 | | | 0 | |
|-------|-------|------|------|------------|-----|-----|-----|------|-----|------|-----------|-----|------|---|-------|
| | 気温() | | | 風向・風速(m/s) | | | | | | | 降水量(mm) | | | | 日照(h) |
| | 平均 | 最高 | 最低 | 平均 | 最多 | 最大 | 風向 | 瞬間 | 風向 | 日計 | 1時間 | 10分 | | | |
| 1 | 7.0 | 9.5 | 5.2 | 0.7 | W | 2.3 | SW | 5.7 | WSW | 6.5 | 1.5 | 0.5 | 0.0 | | |
| 2 | 3.2 | 5.3 | 1.2 | 1.8 | WSW | 5.3 | WSW | 13.1 | WSW | 15.5 | 3.5 | 1.5 | 0.2 | | |
| 3 | 0.9 | 5.0 | -0.9 | 0.7 | W | 3.1 | NNE | 5.7 | NNE | 9.0 | 4.5 | 1.5 | 0.8 | | |
| 4 | 1.2 | 5.6 | -1.7 | 0.8 | WNW | 4.2 | WSW | 7.6 | WSW | 1.5 | 0.5 | 0.5 | 3.8 | | |
| 5 | 3.0 | 11.7 | -2.8 | 0.9 | W | 4.6 | N | 8.4 | N | 0.0 | 0.0 | 0.0 | 8.6 | | |
| 6 | 4.5 | 10.3 | -0.7 | 0.6 | SW | 3 | SSW | 5.7 | SW | 3.0 | 1.0 | 0.5 | 0.1 | | |
| 7 | 4.1 | 9.1 | 0.5 | 1.0 | SW | 3.8 | SSW | 10.0 | W | 5.5 | 2.5 | 1.0 | 0.7 | | |
| 8 | 2.6 | 7.6 | -1.5 | 1.5 | W | 5 | SW | 10.4 | W | 2.5 | 1.5 | 1.0 | 2.6 | | |
| 9 | 2.2 | 6.5 | -2.1 | 2.4 | WSW | 6.5 | W | 13.8 | W | 0.0 | 0.0 | 0.0 | 1.2 | | |
| 10 | 2.2 | 7.6 | -2.2 | 1.6 | W | 5.1 | WSW | 12.4 | WSW | 0.0 | 0.0 | 0.0 | 3.8 | | |
| 前半旬 | 3.1 | 7.4 | 0.2 | 1.0 | W | | | | | 32.5 | | | 13.4 | | |
| 後半旬 | 3.1 | 8.2 | -1.2 | 1.4 | W | | | | | 11.0 | | | 8.4 | | |
| 旬 | 3.1 | 7.8 | -0.5 | 1.2 | W | | | | | 43.5 | | | 21.8 | | |
| 平年差/比 | -1.4 | -1.9 | -0.7 | | | | | | | 110 | | | 64 | | |

地域気象観測旬報

2011年3月1日～10日 島根県 (68)
(4/5)

| 観測所名 | 浜田 | | | | | | | | | | 10 以上積算気温 | | | 0 |
|-------|-------|------|------|------------|-----|-----|-----|------|-----|---------|-----------|-----|-------|---|
| 日付 | 気温() | | | 風向・風速(m/s) | | | | | | 降水量(mm) | | | 日照(h) | |
| | 平均 | 最高 | 最低 | 平均 | 最多 | 最大 | 風向 | 瞬間 | 風向 | 日計 | 1時間 | 10分 | | |
| 1 | 8.3 | 10.3 | 6.6 | 2.1 | ENE | 5.9 | NNW | 10.1 | N | 8.0 | 3.0 | 1.0 | 0.1 | |
| 2 | 5.4 | 7.6 | 3.2 | 4.1 | W | 7.7 | WNW | 14.6 | WSW | 12.0 | 4.5 | 1.5 | 1.9 | |
| 3 | 2.4 | 6.6 | 0.3 | 2.4 | NNE | 6.2 | NNE | 11.7 | N | 6.5 | 2.5 | 2.0 | 0.0 | |
| 4 | 4.0 | 7.5 | 0.6 | 3.1 | WNW | 6.5 | SW | 12.5 | NNE | 0.0 | 0.0 | 0.0 | 2.8 | |
| 5 | 5.4 | 10.7 | -0.4 | 3.2 | SSW | 7.1 | SSW | 10.9 | S | 0.0 | 0.0 | 0.0 | 9.4 | |
| 6 | 8.3 | 11.2 | 5.9 | 4.7 | SW | 10 | SW | 13.5 | SW | 2.0 | 1.0 | 0.5 | 0.2 | |
| 7 | 6.1 | 10.3 | 3.3 | 2.8 | ENE | 9.8 | WNW | 14.3 | WNW | 1.5 | 0.5 | 0.5 | 2.1 | |
| 8 | 6.0 | 8.0 | 2.8 | 4.8 | WSW | 8.7 | SW | 13.2 | WSW | 0.0 | 0.0 | 0.0 | 4.4 | |
| 9 | 6.0 | 8.3 | 2.1 | 6.3 | W | 11 | WSW | 16.5 | WSW | 0.0 | 0.0 | 0.0 | 4.5 | |
| 10 | 5.1 | 8.0 | 1.4 | 4.7 | WSW | 8.8 | WSW | 13.7 | WSW | 0.0 | 0.0 | 0.0 | 5.9 | |
| 前半旬 | 5.1 | 8.5 | 2.1 | 3.0 | ENE | | | | | 26.5 | | | 14.2 | |
| 後半旬 | 6.3 | 9.2 | 3.1 | 4.7 | WSW | | | | | 3.5 | | | 17.1 | |
| 旬 | 5.7 | 8.9 | 2.6 | 3.8 | WSW | | | | | 30.0 | | | 31.3 | |
| 平年差/比 | -1.6 | -1.9 | -0.7 | | | | | | | 77 | | | 71 | |

| 観測所名 | 瑞穂 | | | | | | | | | | 10 以上積算気温 | | | 0 |
|-------|-------|------|------|------------|-----|-----|-----|------|-----|---------|-----------|-----|-------|---|
| 日付 | 気温() | | | 風向・風速(m/s) | | | | | | 降水量(mm) | | | 日照(h) | |
| | 平均 | 最高 | 最低 | 平均 | 最多 | 最大 | 風向 | 瞬間 | 風向 | 日計 | 1時間 | 10分 | | |
| 1 | 4.3 | 7.5 | 2.3 | 0.7 | WNW | 3 | WNW | 6.4 | NW | 8.5 | 2.5 | 1.0 | 0.0 | |
| 2 | 0.6 | 2.8 | -1.0 | 2.0 | WNW | 6.2 | W | 13.3 | WNW | 12.5 | 3.5 | 1.5 | 1.2 | |
| 3 | -1.2 | 1.9 | -2.6 | 0.6 | WNW | 2.7 | WNW | 6.3 | WNW | 8.5 | 2.0 | 1.5 | 0.9 | |
| 4 | -1.2 | 2.6 | -5.4 | 0.9 | W | 3.6 | W | 7.6 | W | 5.0 | 2.5 | 0.5 | 3.6 | |
| 5 | -0.2 | 8.6 | -7.0 | 0.6 | W | 3.1 | W | 5.7 | NW | 0.0 | 0.0 | 0.0 | 7.9 | |
| 6 | 2.3 | 8.0 | -2.1 | 0.6 | W | 4.8 | W | 7.5 | W | 2.0 | 1.0 | 0.5 | 0.0 | |
| 7 | 1.4 | 6.1 | -1.4 | 0.9 | W | 5 | W | 9.9 | W | 7.5 | 3.5 | 1.5 | 0.9 | |
| 8 | 0.0 | 5.1 | -3.8 | 1.4 | W | 6.5 | W | 11.0 | WSW | 1.0 | 1.0 | 0.5 | 2.7 | |
| 9 | 0.0 | 5.7 | -4.8 | 2.6 | W | 7.5 | W | 16.8 | WNW | 0.0 | 0.0 | 0.0 | 2.7 | |
| 10 | -0.1 | 6.2 | -4.1 | 1.7 | W | 6.4 | WNW | 12.8 | WNW | 1.0 | 0.5 | 0.5 | 5.6 | |
| 前半旬 | 0.5 | 4.7 | -2.7 | 1.0 | WNW | | | | | 34.5 | | | 13.6 | |
| 後半旬 | 0.7 | 6.2 | -3.2 | 1.4 | W | | | | | 11.5 | | | 11.9 | |
| 旬 | 0.6 | 5.5 | -3.0 | 1.2 | W | | | | | 46.0 | | | 25.5 | |
| 平年差/比 | -2.3 | -2.6 | -1.0 | | | | | | | 102 | | | 66 | |

| 観測所名 | 弥栄 | | | | | | | | | | 10 以上積算気温 | | | 0 |
|-------|-------|------|------|------------|-----|-----|-----|------|-----|---------|-----------|-----|-------|---|
| 日付 | 気温() | | | 風向・風速(m/s) | | | | | | 降水量(mm) | | | 日照(h) | |
| | 平均 | 最高 | 最低 | 平均 | 最多 | 最大 | 風向 | 瞬間 | 風向 | 日計 | 1時間 | 10分 | | |
| 1 | 4.8 | 8.0 | 2.5 | 1.1 | N | 4.5 | N | 9.5 | NW | 10.0 | 2.5 | 0.5 | 0.1 | |
| 2 | 0.8 | 2.9 | -1.3 | 2.1 | NNW | 5.5 | N | 9.9 | NW | 14.5 | 2.5 | 1.0 | 0.9 | |
| 3 | -1.1 | 1.0 | -2.7 | 0.8 | N | 3.9 | N | 6.4 | N | 12.5 | 3.0 | 1.0 | 0.0 | |
| 4 | -1.0 | 2.4 | -3.6 | 0.8 | N | 4.6 | N | 8.1 | N | 1.5 | 1.0 | 0.5 | 2.7 | |
| 5 | 0.4 | 8.2 | -7.5 | 1.3 | N | 3.9 | WSW | 7.6 | W | 0.0 | 0.0 | 0.0 | 8.7 | |
| 6 | 4.6 | 7.6 | 1.9 | 1.4 | S | 3.5 | S | 7.8 | SSW | 5.5 | 2.0 | 0.5 | 0.0 | |
| 7 | 1.7 | 5.6 | -1.2 | 1.3 | N | 4.8 | N | 10.4 | N | 3.5 | 1.5 | 1.5 | 1.5 | |
| 8 | 0.9 | 5.5 | -2.6 | 1.4 | W | 4.4 | WNW | 10.6 | WSW | 0.5 | 0.5 | 0.5 | 4.4 | |
| 9 | 1.6 | 6.0 | -2.0 | 2.6 | NW | 6.2 | NW | 13.5 | NNW | 0.0 | 0.0 | 0.0 | 2.0 | |
| 10 | 0.6 | 6.8 | -2.7 | 1.5 | W | 5 | WSW | 11.7 | W | 0.0 | 0.0 | 0.0 | 4.6 | |
| 前半旬 | 0.8 | 4.5 | -2.5 | 1.2 | N | | | | | 38.5 | | | 12.4 | |
| 後半旬 | 1.9 | 6.3 | -1.3 | 1.6 | S | | | | | 9.5 | | | 12.5 | |
| 旬 | 1.3 | 5.4 | -1.9 | 1.4 | N | | | | | 48.0 | | | 24.9 | |
| 平年差/比 | -2.0 | -2.5 | -0.2 | | | | | | | 97 | | | 66 | |

| 観測所名 | 高津 | | | | | | | | | | 10 以上積算気温 | | | 0 |
|-------|-------|------|------|------------|-----|------|-----|------|-----|---------|-----------|-----|-------|---|
| 日付 | 気温() | | | 風向・風速(m/s) | | | | | | 降水量(mm) | | | 日照(h) | |
| | 平均 | 最高 | 最低 | 平均 | 最多 | 最大 | 風向 | 瞬間 | 風向 | 日計 | 1時間 | 10分 | | |
| 1 | 8.1 | 10.4 | 6.4 | 1.9 | NW | 5.5 | NW | 9.3 | NW | 6.5 | 1.5 | 1.0 | | |
| 2 | 5.4 | 7.5 | 3.4 | 5.7 | NW | 10.4 | NW | 14.4 | WNW | 7.0 | 6.5 | 3.0 | | |
| 3 | 1.7 | 4.3 | 0.0 | 2.5 | SSE | 7.1 | WNW | 10.3 | N | 8.0 | 2.0 | 1.0 | | |
| 4 | 2.9 | 7.0 | -0.2 | 3.3 | NW | 6.6 | WNW | 11.3 | NW | 0.5 | 1.5 | 0.5 | | |
| 5 | 4.0 | 9.8 | -1.1 | 4.3 | S | 8.2 | WNW | 10.8 | W | 0.0 | 0.0 | 0.0 | | |
| 6 | 6.8 | 9.5 | 3.8 | 2.8 | S | 6.4 | S | 9.3 | S | 2.5 | 1.0 | 0.5 | | |
| 7 | 5.8 | 9.6 | 1.8 | 3.7 | SSE | 10.6 | NW | 14.4 | WNW | 0.0 | 0.0 | 0.0 | | |
| 8 | 4.5 | 8.0 | 1.6 | 4.6 | WNW | 7.7 | W | 11.8 | W | 0.0 | 0.0 | 0.0 | | |
| 9 | 5.7 | 8.7 | 2.8 | 7.3 | NW | 12.8 | W | 17.5 | W | 0.0 | 0.0 | 0.0 | | |
| 10 | 3.8 | 8.0 | 0.8 | 4.4 | SSE | 9.2 | W | 13.4 | WNW | 0.0 | 0.0 | 0.0 | | |
| 前半旬 | 4.4 | 7.8 | 1.7 | 3.5 | NW | | | | | 22.0 | | | | |
| 後半旬 | 5.3 | 8.8 | 2.2 | 4.6 | SSE | | | | | 2.5 | | | | |
| 旬 | 4.9 | 8.3 | 1.9 | 4.1 | SSE | | | | | 24.5 | | | | |
| 平年差/比 | // | // | // | | | | | | | // | | | | |

地域気象観測旬報

2011年3月1日～10日 島根県 (68)

(5/5)

| 観測所名 | 益田 | | | | | | | | | | 10 以上積算気温 | | | 0 |
|-------|-------|------|------|------------|-----|-----|-----|------|-----|---------|-----------|-----|-------|---|
| 日付 | 気温() | | | 風向・風速(m/s) | | | | | | 降水量(mm) | | | 日照(h) | |
| | 平均 | 最高 | 最低 | 平均 | 最多 | 最大 | 風向 | 瞬間 | 風向 | 日計 | 1時間 | 10分 | | |
| 1 | 9.0 | 11.3 | 7.0 | 1.2 | NNW | 3.4 | N | 7.8 | N | 8.5 | 2.0 | 1.0 | 0.2 | |
| 2 | 6.1 | 8.1 | 3.9 | 2.9 | WNW | 5.6 | WNW | 11.1 | W | 8.5 | 3.0 | 1.5 | 2.1 | |
| 3 | 2.4 | 4.9 | 0.7 | 1.4 | SE | 3.6 | N | 7.2 | N | 8.5 | 2.0 | 1.0 | 0.2 | |
| 4 | 3.4 | 8.3 | 0.3 | 1.7 | SE | 3.7 | WNW | 8.1 | NW | 0.5 | 0.5 | 0.5 | 3.9 | |
| 5 | 5.0 | 11.0 | -1.3 | 1.7 | S | 3.7 | WNW | 7.8 | S | 0.0 | 0.0 | 0.0 | 9.6 | |
| 6 | 8.2 | 10.7 | 6.1 | 1.9 | SSW | 3.6 | S | 6.3 | WSW | 2.5 | 1.5 | 0.5 | 0.0 | |
| 7 | 6.6 | 10.2 | 2.8 | 1.7 | SSE | 5.1 | WNW | 9.9 | WNW | 0.5 | 0.5 | 0.5 | 1.7 | |
| 8 | 5.3 | 8.5 | 2.4 | 2.1 | S | 4.1 | WNW | 8.7 | NW | 0.5 | 0.5 | 0.5 | 4.9 | |
| 9 | 6.4 | 9.3 | 2.8 | 3.3 | WNW | 5.5 | W | 12.9 | W | 0.0 | 0.0 | 0.0 | 5.4 | |
| 10 | 4.8 | 8.5 | 1.7 | 2.2 | W | 4.7 | WNW | 10.5 | WNW | 0.0 | 0.0 | 0.0 | 5.7 | |
| 前半旬 | 5.2 | 8.7 | 2.1 | 1.8 | SE | | | | | 26.0 | | | 16.0 | |
| 後半旬 | 6.3 | 9.4 | 3.2 | 2.2 | S | | | | | 3.5 | | | 17.7 | |
| 旬 | 5.7 | 9.1 | 2.6 | 2.0 | WNW | | | | | 29.5 | | | 33.7 | |
| 平年差/比 | -1.3 | -2.1 | +0.1 | | | | | | | 74 | | | 75 | |

| 観測所名 | 津和野 | | | | | | | | | | 10 以上積算気温 | | | 0 |
|-------|-------|------|------|------------|-----|-----|-----|------|-----|---------|-----------|-----|-------|---|
| 日付 | 気温() | | | 風向・風速(m/s) | | | | | | 降水量(mm) | | | 日照(h) | |
| | 平均 | 最高 | 最低 | 平均 | 最多 | 最大 | 風向 | 瞬間 | 風向 | 日計 | 1時間 | 10分 | | |
| 1 | 7.7 | 9.7 | 5.7 | 0.7 | NE | 3.1 | NE | 4.6 | NE | 5.5 | 1.5 | 0.5 | 0.1 | |
| 2 | 3.9 | 7.1 | 0.5 | 1.6 | NE | 4.8 | NE | 10.2 | NE | 3.5 | 1.5 | 0.5 | 1.2 | |
| 3 | 1.1 | 4.0 | -0.4 | 0.6 | S | 3.5 | NE | 6.3 | NNE | 14.5 | 4.0 | 1.0 | 0.6 | |
| 4 | 1.0 | 6.5 | -2.2 | 0.7 | WSW | 4.1 | NE | 7.6 | NE | 3.0 | 3.0 | 1.5 | 5.5 | |
| 5 | 2.9 | 11.5 | -3.7 | 1.1 | S | 3.8 | S | 6.2 | SSW | 0.0 | 0.0 | 0.0 | 8.7 | |
| 6 | 5.1 | 7.9 | 0.0 | 1.2 | SSW | 4.4 | SW | 6.4 | SW | 7.0 | 2.5 | 1.0 | 0.0 | |
| 7 | 4.1 | 8.6 | 0.2 | 1.1 | SSW | 5 | NE | 10.0 | NNE | 1.5 | 1.0 | 0.5 | 1.0 | |
| 8 | 2.9 | 8.4 | -0.7 | 1.1 | NNE | 6.1 | SSE | 10.4 | S | 0.0 | 0.0 | 0.0 | 5.2 | |
| 9 | 3.7 | 8.5 | 0.0 | 2.3 | NE | 6.3 | SSE | 11.9 | S | 0.0 | 0.0 | 0.0 | 3.3 | |
| 10 | 3.1 | 8.9 | -0.8 | 1.8 | SSW | 5.3 | S | 12.4 | SSE | 0.0 | 0.0 | 0.0 | 5.1 | |
| 前半旬 | 3.3 | 7.8 | 0.0 | 0.9 | S | | | | | 26.5 | | | 16.1 | |
| 後半旬 | 3.8 | 8.5 | -0.3 | 1.5 | SSW | | | | | 8.5 | | | 14.6 | |
| 旬 | 3.6 | 8.1 | -0.1 | 1.2 | SSW | | | | | 35.0 | | | 30.7 | |
| 平年差/比 | -1.6 | -2.7 | -0.5 | | | | | | | 71 | | | 85 | |

| 観測所名 | 吉賀 | | | | | | | | | | 10 以上積算気温 | | | 0 |
|-------|-------|------|------|------------|-----|------|-----|------|-----|---------|-----------|-----|-------|---|
| 日付 | 気温() | | | 風向・風速(m/s) | | | | | | 降水量(mm) | | | 日照(h) | |
| | 平均 | 最高 | 最低 | 平均 | 最多 | 最大 | 風向 | 瞬間 | 風向 | 日計 | 1時間 | 10分 | | |
| 1 | 7.0 | 9.1 | 4.8 | 2.1 | NNE | 10 | ENE | 16.4 | NE | 5.5 | 1.5 | 0.5 | 0.0 | |
| 2 | 3.5 | 5.8 | 0.9 | 5.4 | ENE | 10.1 | NE | 19.0 | NNE | 5.5 | 1.5 | 0.5 | 2.5 | |
| 3 | 0.5 | 3.6 | -1.1 | 1.8 | NE | 5.8 | ENE | 10.3 | ENE | 10.0 | 3.0 | 1.0 | 1.2 | |
| 4 | 0.2 | 3.8 | -2.7 | 2.1 | NE | 6.8 | ENE | 11.9 | NE | 1.0 | 1.0 | 0.5 | 3.7 | |
| 5 | 1.6 | 11.6 | -4.2 | 1.0 | NE | 4.1 | SW | 6.9 | WSW | 0.0 | 0.0 | 0.0 | 7.8 | |
| 6 | 3.1 | 6.9 | -1.8 | 0.5 | NE | 2.3 | N | 3.3 | NNE | 9.5 | 2.0 | 0.5 | 0.0 | |
| 7 | 3.8 | 7.2 | -0.7 | 2.2 | NE | 7.2 | NE | 13.8 | NE | 2.0 | 1.0 | 0.5 | 0.8 | |
| 8 | 1.9 | 7.9 | -1.8 | 1.7 | NNE | 5.9 | WSW | 11.2 | SW | 0.0 | 0.0 | 0.0 | 6.2 | |
| 9 | 2.6 | 6.9 | -1.4 | 3.0 | NE | 10.4 | NE | 20.9 | NE | 0.5 | 0.5 | 0.5 | 1.8 | |
| 10 | 1.3 | 7.4 | -2.6 | 1.6 | NE | 6.4 | NE | 11.0 | ENE | 0.0 | 0.0 | 0.0 | 5.7 | |
| 前半旬 | 2.6 | 6.8 | -0.5 | 2.5 | NE | | | | | 22.0 | | | 15.2 | |
| 後半旬 | 2.5 | 7.3 | -1.7 | 1.8 | NE | | | | | 12.0 | | | 14.5 | |
| 旬 | 2.6 | 7.0 | -1.1 | 2.1 | NE | | | | | 34.0 | | | 29.7 | |
| 平年差/比 | // | // | // | | | | | | | // | | | // | |

地域雨量観測旬報

2011年3月1日～10日 島根県 (68)

(1/1)

| 観測所名 | 大東 | | | | 伯太 | | | | 佐田 | | | | 福光 | | | | 桜江 | | | | 三隅 | | | |
|--------|---------|-----|-------|--------|---------|-----|-------|--------|---------|-----|-------|--------|---------|-----|-------|--------|---------|-----|-------|--------|---------|-----|-------|--------|
| | 降水量(mm) | | | | 降水量(mm) | | | | 降水量(mm) | | | | 降水量(mm) | | | | 降水量(mm) | | | | 降水量(mm) | | | |
| | 日計 | 平年比 | 最大1時間 | 最大10分間 | 日計 | 平年比 | 最大1時間 | 最大10分間 | 日計 | 平年比 | 最大1時間 | 最大10分間 | 日計 | 平年比 | 最大1時間 | 最大10分間 | 日計 | 平年比 | 最大1時間 | 最大10分間 | 日計 | 平年比 | 最大1時間 | 最大10分間 |
| 1 | 8.0 | | 1.5 | 0.5 | 5.5 | | 1.5 | 0.5 | 15.0 | | 3.0 | 1.0 | 10.0 | | 3.5 | 1.5 | 10.5 | | 2.5 | 0.5 | 7.0 | | 2.0 | 1.5 |
| 2 | 18.5 | | 4.5 | 1.5 | 19.5 | | 4.5 | 1.5 | 21.0 | | 5.0 | 1.5 | 8.0 | | 4.0 | 1.0 | 21.0 | | 4.0 | 1.5 | 7.5 | | 4.5 | 2.5 |
| 3 | 6.0 | | 2.5 | 1.0 | 9.5 | | 3.0 | 1.0 | 6.5 | | 1.5 | 1.0 | 3.0 | | 1.5 | 0.5 | 4.0 | | 1.5 | 0.5 | 15.5 | | 5.0 | 1.5 |
| 4 | 11.0 | | 3.0 | 1.0 | 11.0 | | 3.0 | 1.0 | 4.0 | | 2.0 | 1.0 | 0.5 | | 0.5 | 0.5 | 3.5 | | 2.5 | 0.5 | 0.0 | | 0.5 | 0.0 |
| 5 | 0.0 | | 0.0 | 0.0 | 0.0 | | 0.0 | 0.0 | 0.0 | | 0.0 | 0.0 | 0.0 | | 0.0 | 0.0 | 0.0 | | 0.0 | 0.0 | 0.0 | | 0.0 | 0.0 |
| 半旬計/最大 | 43.5 | 205 | 4.5 | 1.5 | 45.5 | 197 | 4.5 | 1.5 | 46.5 | 180 | 5.0 | 1.5 | 21.5 | 124 | 4.0 | 1.5 | 39.0 | 166 | 4.0 | 1.5 | 30.0 | 150 | 5.0 | 2.5 |
| 6 | 1.0 | | 0.5 | 0.5 | 1.0 | | 1.0 | 0.5 | 1.0 | | 1.0 | 0.5 | 1.5 | | 1.0 | 0.5 | 2.0 | | 1.0 | 0.5 | 3.5 | | 2.0 | 0.5 |
| 7 | 5.5 | | 2.5 | 1.0 | 3.5 | | 1.5 | 1.0 | 5.0 | | 1.5 | 1.0 | 3.0 | | 1.5 | 1.0 | 6.5 | | 3.0 | 1.5 | 0.0 | | 0.0 | 0.0 |
| 8 | 2.5 | | 1.5 | 1.0 | 2.0 | | 1.0 | 0.5 | 2.0 | | 1.0 | 0.5 | 0.5 | | 0.5 | 0.5 | 0.5 | | 0.5 | 0.5 | 0.0 | | 0.0 | 0.0 |
| 9 | 1.5 | | 1.5 | 1.0 | 1.5 | | 1.5 | 1.0 | 1.0 | | 0.5 | 0.5 | 0.0 | | 0.0 | 0.0 | 0.0 | | 0.0 | 0.0 | 0.0 | | 0.0 | 0.0 |
| 10 | 0.0 | | 0.0 | 0.0 | 0.0 | | 0.0 | 0.0 | 0.0 | | 0.0 | 0.0 | 0.0 | | 0.0 | 0.0 | 0.5 | | 0.5 | 0.5 | 0.0 | | 0.0 | 0.0 |
| 半旬計/最大 | 10.5 | 53 | 2.5 | 1.0 | 8.0 | 38 | 1.5 | 1.0 | 9.0 | 36 | 1.5 | 1.0 | 5.0 | 28 | 1.5 | 1.0 | 9.5 | 41 | 3.0 | 1.5 | 3.5 | 18 | 2.0 | 0.5 |
| 旬計 | 54.0 | 131 | | | 53.5 | 129 | | | 55.5 | 110 | | | 26.5 | 75 | | | 48.5 | 104 | | | 33.5 | 82 | | |
| 旬最大 | 18.5 | | 4.5 | 1.5 | 19.5 | | 4.5 | 1.5 | 21.0 | | 5.0 | 1.5 | 10.0 | | 4.0 | 1.5 | 21.0 | | 4.0 | 1.5 | 15.5 | | 5.0 | 2.5 |
| 起日 | 2 | | 2 | 2 | 2 | | 2 | 2 | 2 | | 2 | 2 | 1 | | 2 | 1 | 2 | | 2 | 7 | 3 | | 3 | 2 |

| 観測所名 | 波佐 | | | | 匹見 | | | | | | | | | | | | | | | | | | | |
|--------|---------|-----|-------|--------|---------|-----|-------|--------|---------|-----|-------|--------|---------|-----|-------|--------|---------|-----|-------|--------|----|-----|-------|--------|
| | 降水量(mm) | | | | 降水量(mm) | | | | 降水量(mm) | | | | 降水量(mm) | | | | 降水量(mm) | | | | | | | |
| | 日計 | 平年比 | 最大1時間 | 最大10分間 | 日計 | 平年比 | 最大1時間 | 最大10分間 | 日計 | 平年比 | 最大1時間 | 最大10分間 | 日計 | 平年比 | 最大1時間 | 最大10分間 | 日計 | 平年比 | 最大1時間 | 最大10分間 | 日計 | 平年比 | 最大1時間 | 最大10分間 |
| 1 | 13.0 | | 2.5 | 1.0 | 9.0 | | 2.0 | 0.5 | | | | | | | | | | | | | | | | |
| 2 | 18.0 | | 3.0 | 1.0 | 13.5 | | 3.0 | 1.0 | | | | | | | | | | | | | | | | |
| 3 | 14.0 | | 3.0 | 1.0 | 15.0 | | 4.0 | 1.5 | | | | | | | | | | | | | | | | |
| 4 | 3.0 | | 1.0 | 0.5 | 4.0 | | 2.5 | 0.5 | | | | | | | | | | | | | | | | |
| 5 | 0.0 | | 0.0 | 0.0 | 0.0 | | 0.0 | 0.0 | | | | | | | | | | | | | | | | |
| 半旬計/最大 | 48.0 | 171 | 3.0 | 1.0 | 41.5 | 160 | 4.0 | 1.5 | | | | | | | | | | | | | | | | |
| 6 | 5.0 | | 2.5 | 0.5 | 7.5 | | 2.5 | 0.5 | | | | | | | | | | | | | | | | |
| 7 | 8.0 | | 2.5 | 1.5 | 5.0 | | 3.0 | 1.5 | | | | | | | | | | | | | | | | |
| 8 | 0.5 | | 0.5 | 0.5 | 0.5 | | 0.5 | 0.5 | | | | | | | | | | | | | | | | |
| 9 | 0.0 | | 0.0 | 0.0 | 0.0 | | 0.0 | 0.0 | | | | | | | | | | | | | | | | |
| 10 | 0.0 | | 0.0 | 0.0 | 0.5 | | 0.5 | 0.5 | | | | | | | | | | | | | | | | |
| 半旬計/最大 | 13.5 | 49 | 2.5 | 1.5 | 13.5 | 54 | 3.0 | 1.5 | | | | | | | | | | | | | | | | |
| 旬計 | 61.5 | 111 | | | 55.0 | 108 | | | | | | | | | | | | | | | | | | |
| 旬最大 | 18.0 | | 3.0 | 1.5 | 15.0 | | 4.0 | 1.5 | | | | | | | | | | | | | | | | |
| 起日 | 2 | | 3 | 7 | 3 | | 3 | 7 | | | | | | | | | | | | | | | | |

-) : 統計値を求める対象となる資料の一部が欠けているが、その範囲が許容の範囲内の値。
-] : 統計値を求める対象となる資料が、許容する範囲内の資料数を満たさず、十分な信頼を保障できない値である。
- × : 統計値を求める対象となる資料が、参考値もしくは欠測により全く統計値を求めることができない。

地域気象観測積雪旬報

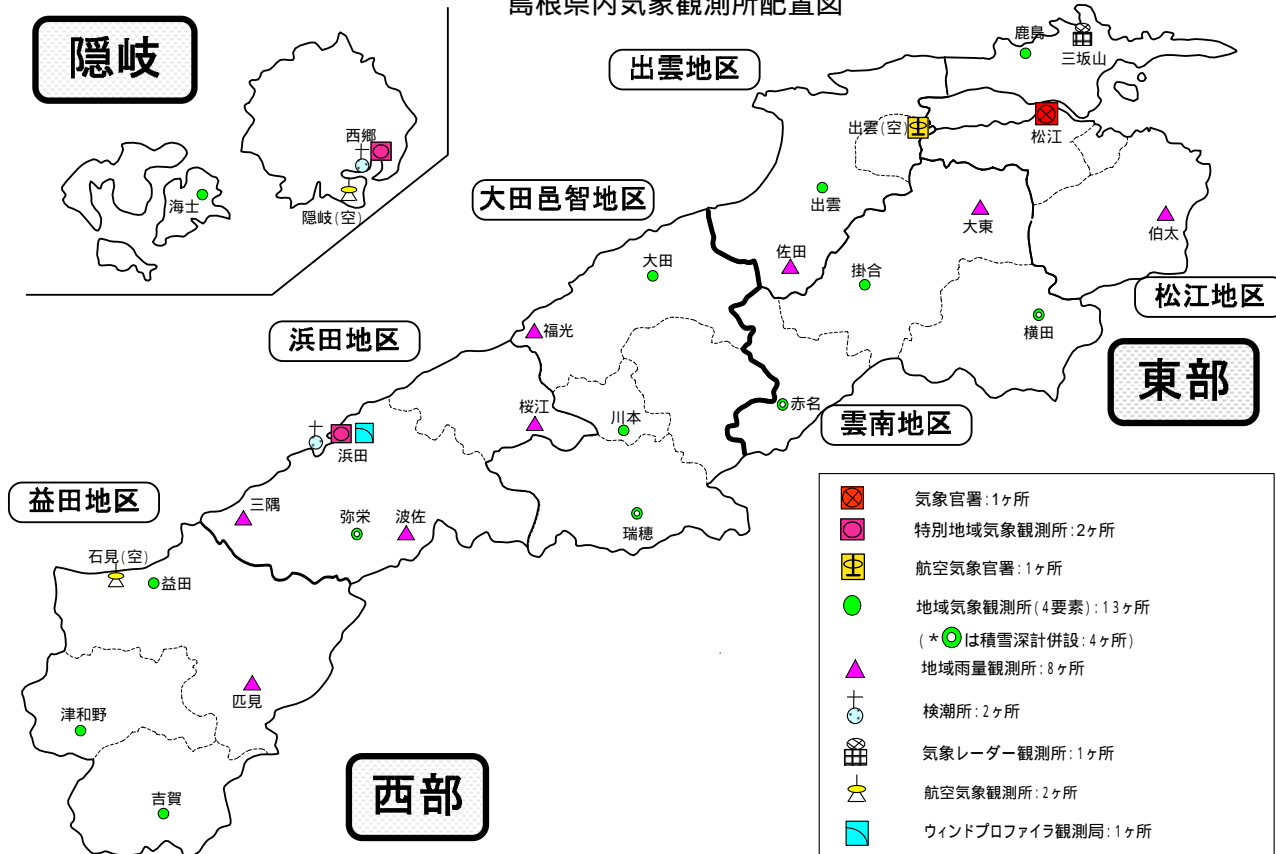
2011年3月1日～10日 島根県 (68) 単位:cm

(1/1)

| 観測所名 | 最深積雪 | | | 積雪差日合計の最大値 | | 積雪差合計 | | | | | | | | | | |
|------|------|----|-----|------------|----|-------|-----|--|--|--|--|--|--|--|--|--|
| | | 起日 | 平年差 | | 起日 | | 平年差 | | | | | | | | | |
| 西郷 | 3 | 9 | // | 3 | 9 | 5 | // | | | | | | | | | |
| 松江 | 8 | 4 | // | 9 | 4 | 11 | // | | | | | | | | | |
| 横田 | 32 | 4 | 9 | 17 | 4 | 52 | 24 | | | | | | | | | |
| 赤名 | 40 | 4 | 10 | 21 | 3 | 71 | 39 | | | | | | | | | |
| 瑞穂 | 10 | 4 | 0 | 7 | 4 | 12 | -2 | | | | | | | | | |
| 弥栄 | 10 | 4 | -2 | 13 | 3 | 17 | -1 | | | | | | | | | |
| | | | | | | | | | | | | | | | | |
| | | | | | | | | | | | | | | | | |
| | | | | | | | | | | | | | | | | |
| | | | | | | | | | | | | | | | | |
| | | | | | | | | | | | | | | | | |
| | | | | | | | | | | | | | | | | |
| | | | | | | | | | | | | | | | | |
| | | | | | | | | | | | | | | | | |
| | | | | | | | | | | | | | | | | |
| | | | | | | | | | | | | | | | | |
| | | | | | | | | | | | | | | | | |
| | | | | | | | | | | | | | | | | |
| | | | | | | | | | | | | | | | | |
| | | | | | | | | | | | | | | | | |
| | | | | | | | | | | | | | | | | |
| | | | | | | | | | | | | | | | | |
| | | | | | | | | | | | | | | | | |
| | | | | | | | | | | | | | | | | |
| | | | | | | | | | | | | | | | | |
| | | | | | | | | | | | | | | | | |
| | | | | | | | | | | | | | | | | |
| | | | | | | | | | | | | | | | | |
| | | | | | | | | | | | | | | | | |

) : 統計値を求める対象となる資料の一部が欠けているが、その範囲が許容の範囲内の値。
] : 統計値を求める対象となる資料が、許容する範囲内の資料数を満たさず、十分な信頼を保障できない値である。
 x : 統計値を求める対象となる資料が、参考値もしくは欠測により全くなく統計値を求めることができない。

島根県内気象観測所配置図



平成 22 年 4 月 1 日 現在

島根県地域気象観測所（アメダス）所在地一覧表

| 観測所 | 気温 | 降水量 | 日照 | 風向 風速 | 積雪 | 所在地 | 緯度 | 経度 | 海面上 の高さ |
|-----|----|-----|----|----------|----|---------------------------|----------|-----------|------------|
| 西郷 | ○ | ○ | ○ | ○ | ○ | 隠岐郡隠岐の島町西町大城（西郷特別地域気象観測所） | 36°12.2' | 133°20.0' | 27m |
| 西郷岬 | ○ | ○ | | ○ | | 隠岐郡隠岐の島町岬町字風の松（隠岐航空気象観測所） | 36°10.7' | 133°19.4' | 80m |
| 海士 | ○ | ○ | ○ | ○ | | 隠岐郡海士町大字海士 | 36°05.8' | 133°05.8' | 3m |
| 鹿島 | ○ | ○ | ○ | ○ | | 松江市鹿島町北講武 | 35°31.2' | 133°01.3' | 5m |
| 斐川 | ○ | ○ | | ○ | | 簸川郡斐川町大字沖州字反（出雲空港出張所） | 35°24.8' | 132°53.4' | 2m |
| 松江 | ○ | ○ | ○ | ○ | ○ | 松江市西津田（松江地方気象台） | 35°27.4' | 133°03.9' | 17m |
| 出雲 | ○ | ○ | ○ | ○ | | 出雲市芦渡町 | 35°19.9' | 132°43.8' | 20m |
| 大東 | | ○ | | | | 雲南市大東町下阿用 | 35°19.1' | 132°57.9' | 56m |
| 伯太 | | ○ | | | | 安来市伯太町母里 | 35°21.0' | 133°16.4' | 23m |
| 佐田 | | ○ | | | | 出雲市佐田町大呂 | 35°13.3' | 132°43.4' | 100m |
| 大田 | ○ | ○ | ○ | ○ | | 大田市大田町大田 | 35°11.4' | 132°29.8' | 30m |
| 掛合 | ○ | ○ | ○ | ○ | | 雲南市掛合町掛合 | 35°11.9' | 132°49.0' | 215m |
| 横田 | ○ | ○ | ○ | ○ | ○ | 仁多郡奥出雲町稲原 | 35°10.4' | 133°06.2' | 369m |
| 福光 | | ○ | | | | 大田市温泉津町福光 | 35°04.2' | 132°19.9' | 8m |
| 赤名 | ○ | ○ | ○ | ○ | ○ | 飯石郡飯南町下赤名 | 35°00.1' | 132°42.7' | 444m |
| 桜江 | | ○ | | | | 江津市桜江町川戸 | 34°57.2' | 132°20.0' | 32m |
| 川本 | ○ | ○ | ○ | ○ | | 邑智郡川本町川本 | 34°58.6' | 132°29.5' | 132m |
| 浜田 | ○ | ○ | ○ | ○ | | 浜田市大辻町（浜田特別地域気象観測所） | 34°53.8' | 132°04.2' | 19m |
| 瑞穂 | ○ | ○ | ○ | ○ | ○ | 邑智郡邑南町淀原 | 34°51.2' | 132°31.8' | 327m |
| 三隅 | | ○ | | | | 浜田市三隅町三隅 | 34°47.3' | 131°57.5' | 11m |
| 弥栄 | ○ | ○ | ○ | ○ | ○ | 浜田市弥栄町長安本郷 | 34°46.6' | 132°06.5' | 380m |
| 波佐 | | ○ | | | | 浜田市金城町波佐 | 34°46.8' | 132°11.8' | 370m |
| 高津 | ○ | ○ | | ○ | | 益田市内田町（石見航空気象観測所） | 34°40.5' | 131°47.4' | 54m |
| 益田 | ○ | ○ | ○ | ○ | | 益田市あけぼの東町 | 34°40.6' | 131°50.6' | 4m |
| 匹見 | | ○ | | | | 益田市匹見町匹見 | 34°34.3' | 132°01.0' | 259m |
| 津和野 | ○ | ○ | ○ | ○ | | 鹿足郡津和野町森村口 | 34°27.7' | 131°46.2' | 165m |
| 吉賀 | ○ | ○ | ○ | ○ | | 鹿足郡吉賀町七日市 | 34°23.5' | 131°53.6' | 250m |

中国地方 1か月予報

(3月12日から4月11日までの天候見通し)

平成23年3月11日
広島地方気象台発表

<特に注意を要する事項>

期間を通して気温の変動が大きい見込みです。

<予想される向こう1か月の天候>

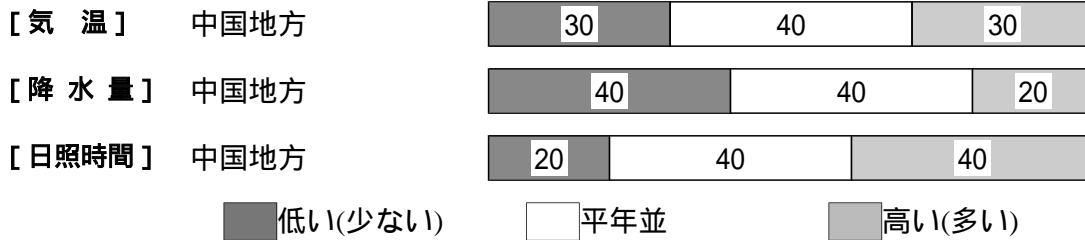
向こう1か月の出現の可能性が最も大きい天候と、特徴のある気温、降水量等の確率は以下のとおりです。

天気は数日の周期で変わるでしょう。平年に比べ晴れの日が多い見込みです。

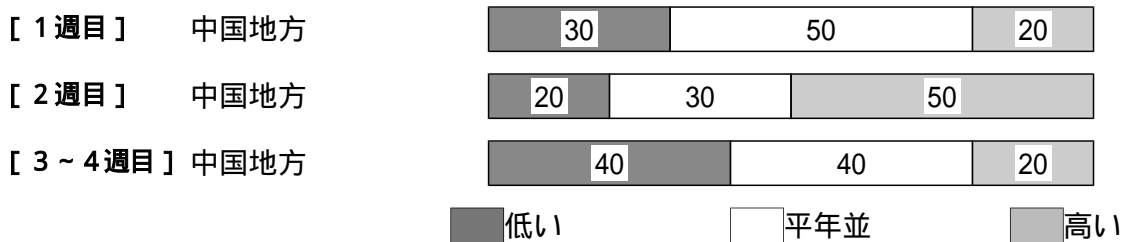
向こう1か月の降水量は、平年並または少ない確率ともに40%です。日照時間は、平年並または多い確率ともに40%です。

週別の気温は、1週目は、平年並の確率が50%です。2週目は、高い確率が50%です。3～4週目は、平年並または低い確率ともに40%です。

<向こう1か月の気温、降水量、日照時間の各階級の確率(%)>



<気温経過の各階級の確率(%)>



<予報の対象期間>

1か月 : 3月12日(土)～4月11日(月)
1週目 : 3月12日(土)～3月18日(金)
2週目 : 3月19日(土)～3月25日(金)
3～4週目 : 3月26日(土)～4月8日(金)

<次回発表予定等>

1か月予報 : 毎週金曜日 14時30分 次回は3月18日
3か月予報 : 3月24日(木) 14時

< 参考資料（平年並の範囲等） >

(1) 30 年平均値（向こう 1 か月の平均気温、降水量、日照時間と 1 週目、2 週目、3 ~ 4 週目の平均気温）

| | 気 温 () | 降 水 量 (mm) | 日照時間 (時間) | 気 温() | | |
|----|------------|---------------|--------------|--------|------|----------|
| | | | | 1 週目 | 2 週目 | 3 ~ 4 週目 |
| 松江 | 9.0 | 131.9 | 155.1 | 7.1 | 7.9 | 10.0 |
| 西郷 | 8.1 | 118.1 | 168.5 | 6.3 | 7.1 | 9.0 |
| 浜田 | 9.8 | 128.1 | 158.3 | 8.1 | 8.8 | 10.6 |
| 鳥取 | 9.0 | 126.0 | 145.4 | 6.9 | 7.8 | 9.9 |
| 米子 | 9.0 | 125.8 | 156.5 | 7.1 | 7.9 | 9.9 |
| 境 | 9.2 | 134.6 | 157.4 | 7.4 | 8.2 | 10.1 |
| 広島 | 10.8 | 137.6 | 175.0 | 8.8 | 9.7 | 11.8 |
| 呉 | 10.4 | 126.7 | 173.1 | 8.5 | 9.4 | 11.4 |
| 福山 | 9.5 | 96.1 | 174.3 | 7.5 | 8.4 | 10.5 |
| 岡山 | 10.3 | 98.1 | 174.0 | 8.2 | 9.1 | 11.3 |
| 津山 | 8.1 | 119.2 | 165.5 | 5.9 | 6.9 | 9.1 |

なお、気温、降水量、日照時間の「平年並」の範囲は、地点ごとに幾分違いはありますが、下に示した地域平均の「平年並」の範囲を参考にして下さい。

(2) 1971 ~ 2000 年のデータに基づいた向こう 1 か月地域平均の気温、降水量、日照時間の平年差(比)の「平年並」の範囲は次のとおりです。

| | 気温平年差() | 降水量平年比(%) | 日照時間平年比(%) |
|------|-------------|-----------|------------|
| 中国地方 | -0.3 ~ +0.4 | 85 ~ 115 | 95 ~ 108 |
| 山陰 | -0.3 ~ +0.5 | 83 ~ 117 | 95 ~ 109 |
| 山陽 | -0.3 ~ +0.4 | 82 ~ 116 | 92 ~ 107 |

(3) この予報期間の 1 週目、2 週目、3 ~ 4 週目の地域平均の気温平年差の「平年並」の範囲は次のとおりです。

| | 1 週目 | 2 週目 | 3 ~ 4 週目 |
|------|-------------|-------------|-------------|
| 中国地方 | -0.6 ~ +0.7 | -0.5 ~ +0.6 | -0.4 ~ +0.6 |
| 山陰 | -0.7 ~ +0.8 | -0.5 ~ +0.6 | -0.4 ~ +0.6 |
| 山陽 | -0.7 ~ +0.7 | -0.6 ~ +0.6 | -0.5 ~ +0.6 |

< 参考資料（利用上の注意） >

(1) 気温(降水量)等は、「低い(少ない)」「平年並」「高い(多い)」の 3 つの階級で予報します。階級の幅は、1971 ~ 2000 年の 30 年間に於ける各階級の出現率が等分(それぞれ 33%)となるように決めてあります(気候的出現率と呼びます)。

(2) 予報する確率の数値は、それぞれの階級が出現する可能性の大きさを表しています。予測資料の信頼性が大きい場合には気候的出現率から大きく隔たった 10%以下や 60%以上の確率を付けられますが、特定の階級を強調できない場合には気候的出現率と同じかそれと同程度(30%、40%)の確率しか付けられません。

(3) 晴れや雨などの天気日数は、平年の日数よりも多い(少ない)場合は「平年に比べて多い(少ない)」、また平年の日数と同程度に多い(少ない)場合には「平年と同様に多い(少ない)」と表現します。なお、単に多い(少ない)と表現した場合には対象期間の 2 分の 1 より多い(少ない)ことを意味します。