

# 島根県農業気象速報

平成 23 年 1 月中旬

島根県  
松江地方気象台

平成 23 年 1 月 21 日発行

## お知らせ

### 新しい平年値について

気象庁では、現在は 1971 年～2000 年の統計による平年値を使用していますが、2011 年 5 月の中頃から 1981 年～2010 年の統計による新しい平年値を使用する予定です。なお、島根県農業気象速報は、2011 年 6 月に発表する資料から新しい平年値を使用する予定です。

## 気象概況 平成 23 年 1 月中旬

冬型の気圧配置が続き、雪やみぞれの日が多かった。特に、16日には冬型の気圧配置が強まり、降雪が多かった。

| 日付  | 天気概況                | 松江(6時～18時)       | 松江(18時～翌06時)  |
|-----|---------------------|------------------|---------------|
| 11日 | 冬型の気圧配置が続く          | 曇時々みぞれ           | みぞれ時々雪        |
| 12日 | 冬型の気圧配置が続く          | 雪時々曇一時みぞれ、あられを伴う | 雪、あられを伴う      |
| 13日 | 冬型の気圧配置が続く          | 曇時々雪一時晴          | 雪時々曇、雷を伴う     |
| 14日 | 冬型の気圧配置が緩み、高気圧に覆われる | 晴一時曇             | 曇             |
| 15日 | 冬型の気圧配置となる          | 曇後雪              | 雪、雷・あられを伴う    |
| 16日 | 冬型の気圧配置が強まる         | 雪、雷あられを伴う        | 雪一時曇、あられを伴う   |
| 17日 | 冬型の気圧配置が続く          | 曇時々雪一時みぞれ、雷を伴う   | 晴一時みぞれ、あられを伴う |
| 18日 | 冬型の気圧配置が続く          | 晴時々曇一時雨          | 曇一時晴          |
| 19日 | 冬型の気圧配置が続く          | 曇時々雪             | 曇一時雪          |
| 20日 | 冬型の気圧配置が続く          | 曇後雪、あられを伴う       | 雪時々曇、あられを伴う   |

### 気象官署・特別地域気象観測所の観測値(1月中旬)

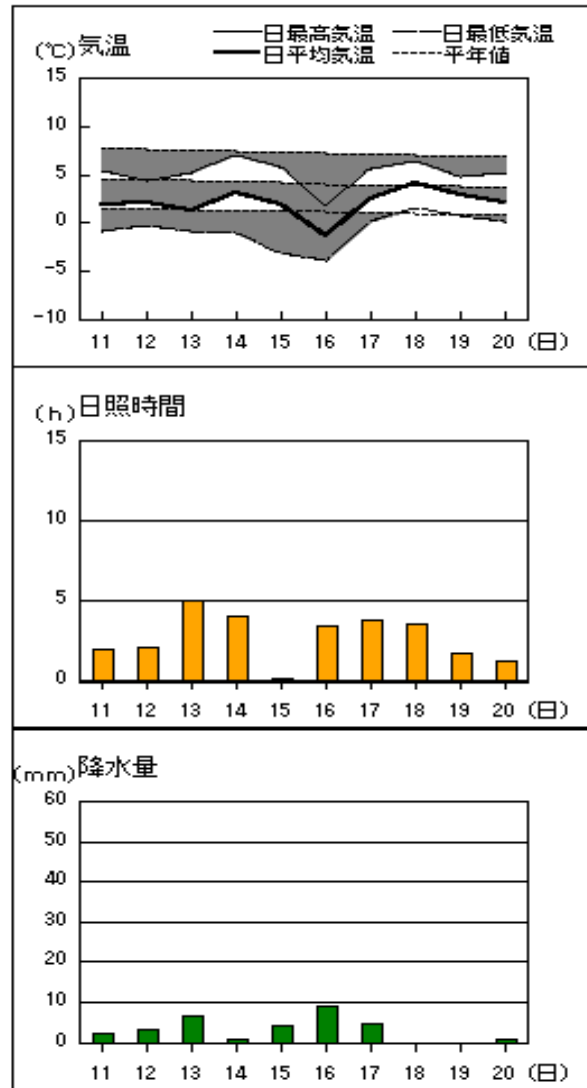
| 要素 | 気温( ) |     |     |     |      |     | 降水量(mm) |      | 日照時間(h) |      |
|----|-------|-----|-----|-----|------|-----|---------|------|---------|------|
|    | 平均    |     | 最高  |     | 最低   |     | 本年      | 平年   | 本年      | 平年   |
|    | 本年    | 平年  | 本年  | 平年  | 本年   | 平年  |         |      |         |      |
| 松江 | 2.3   | 4.1 | 5.6 | 7.8 | -0.4 | 1.0 | 40.0    | 48.7 | 26.5    | 21.7 |
| 浜田 | 3.4   | 5.7 | 5.9 | 8.8 | 0.8  | 2.7 | 4.0     | 37.5 | 16.6    | 20.9 |
| 西郷 | 2.0   | 4.0 | 5.1 | 7.4 | -0.8 | 0.8 | 31.0    | 54.0 | 26.9    | 24.0 |

平均気温は、松江・西郷「低い」、浜田「かなり低い」。降水量は、松江「平年並」、浜田「かなり少ない」、西郷「少ない」。日照時間は、松江・西郷「多い」、浜田「少ない」。

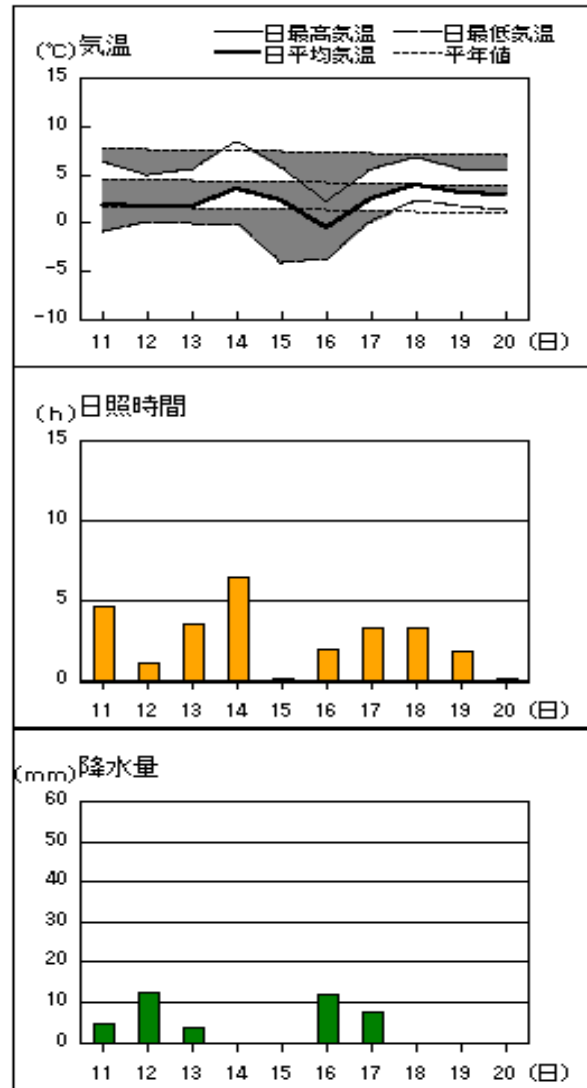
注：地上気象観測における平年の統計期間は、松江、浜田、西郷とも1971～2000年の30年間である。

アメダス 気象経過図：2011年1月11日-2011年1月20日

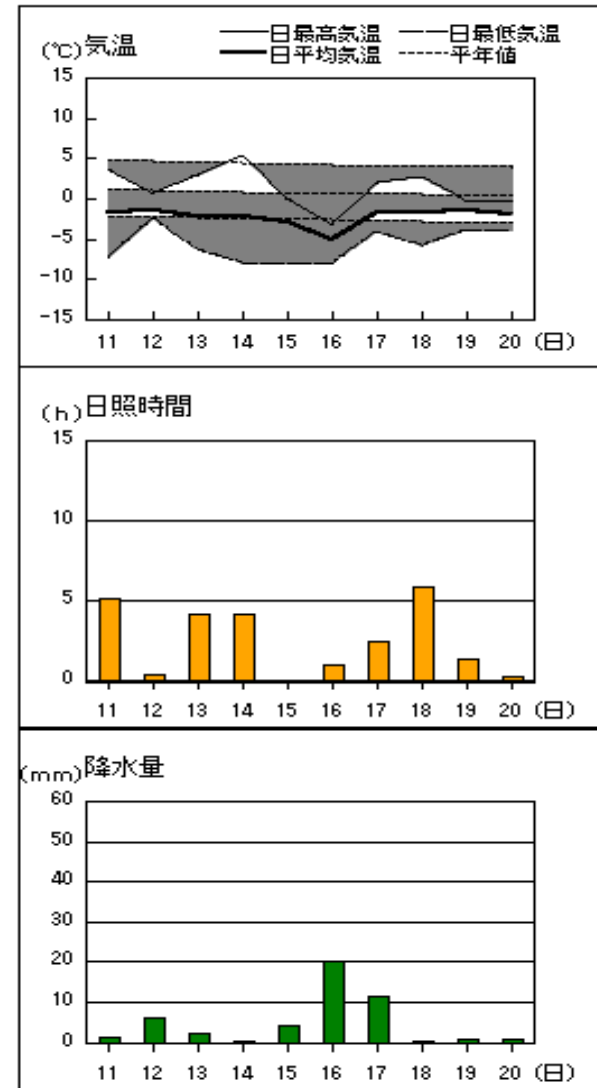
西郷



松江

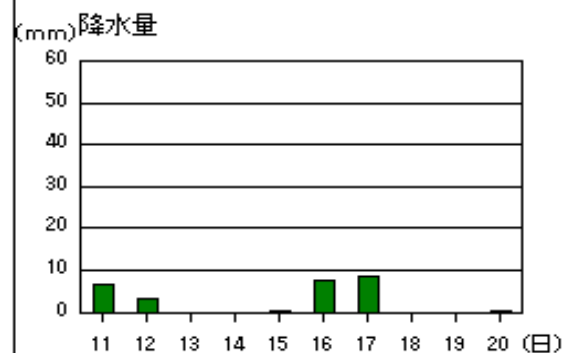
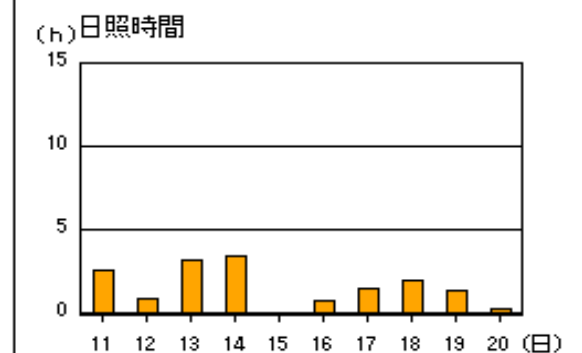
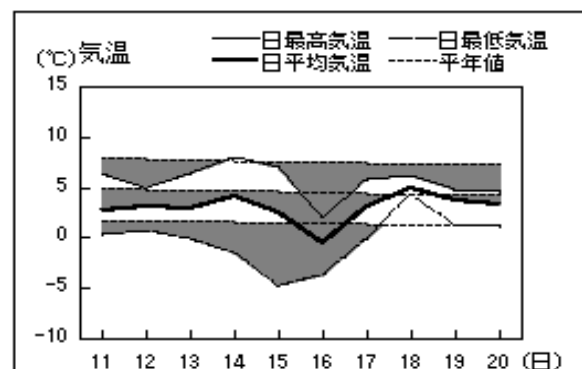


横田

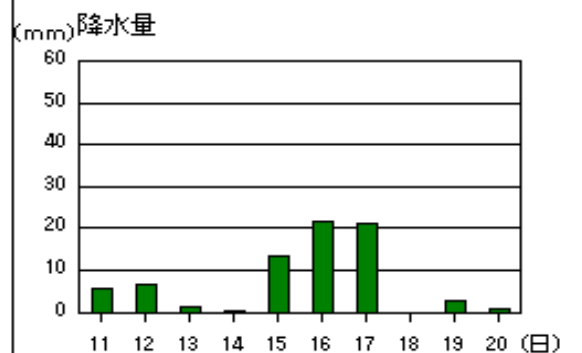
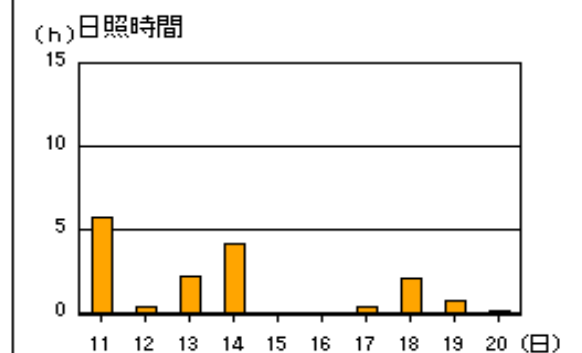
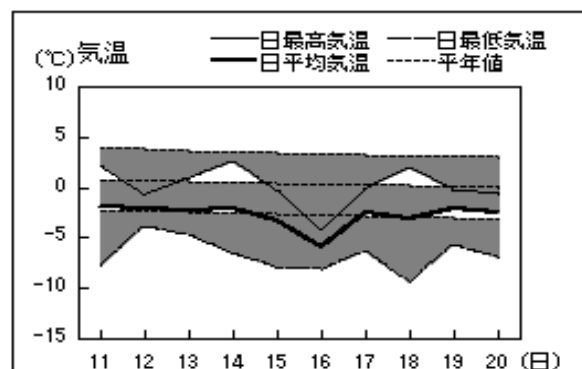


アメダス 気象経過図：2011年1月11日-2011年1月20日

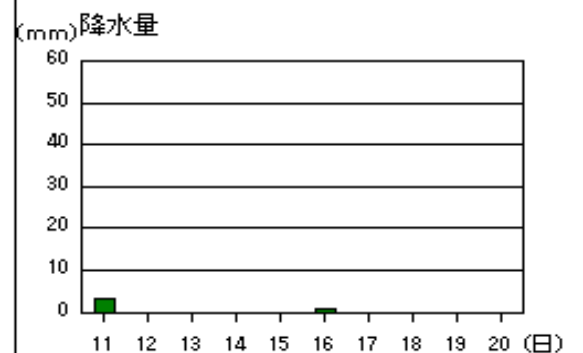
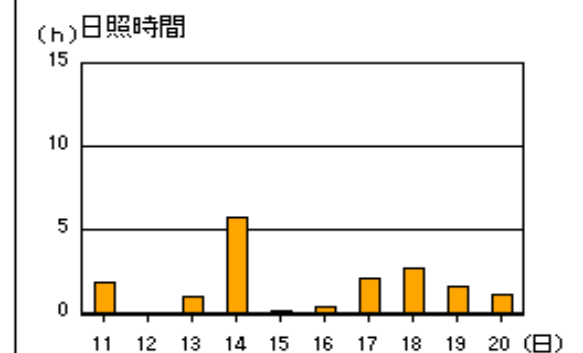
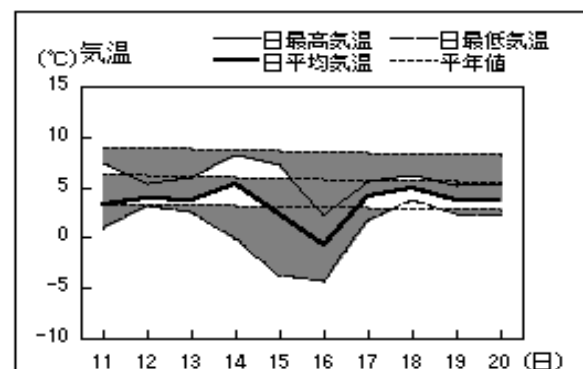
出雲



赤名

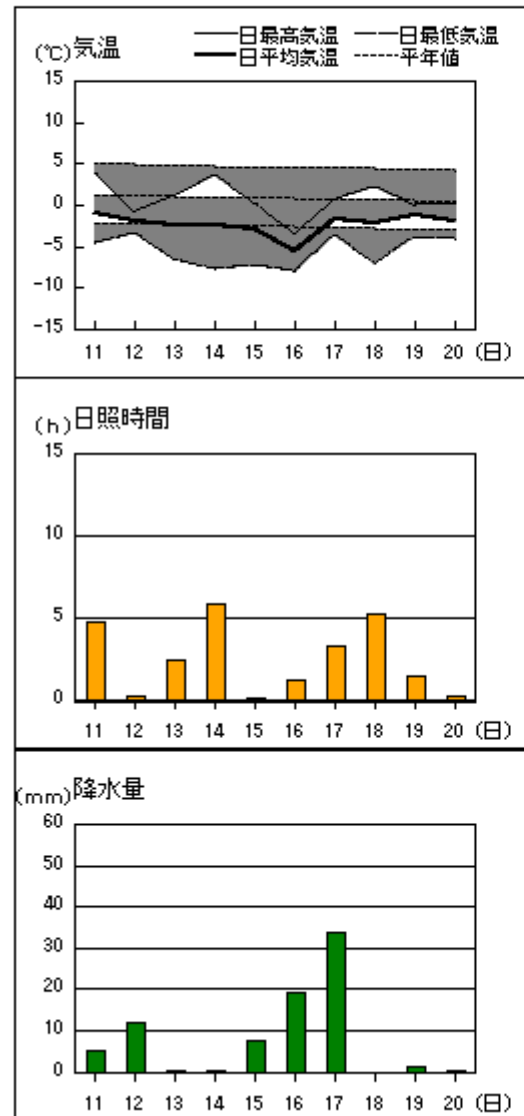


浜田

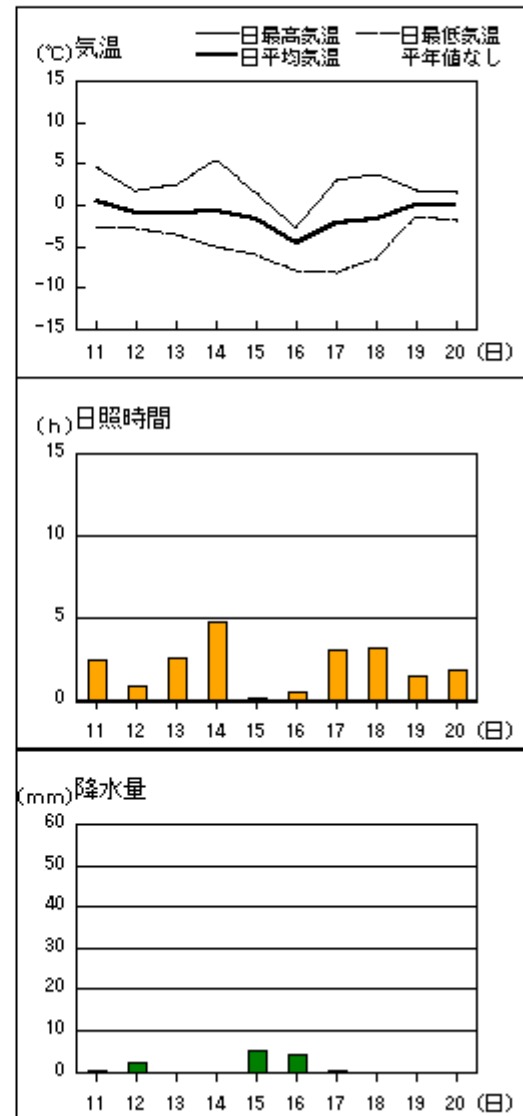


アメダス 気象経過図：2011年1月11日-2011年1月20日

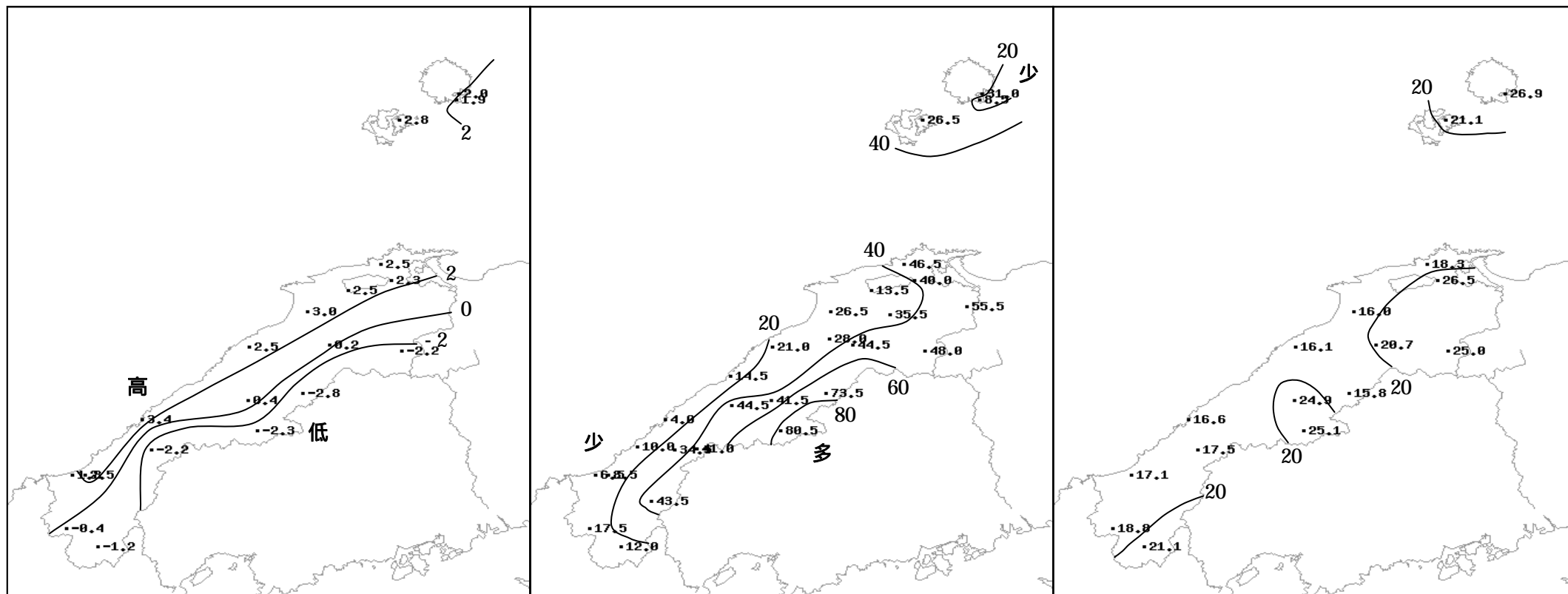
瑞穂



吉賀



# 2011年（平成23年）1月中旬の気象分布図



平均気温 ( )

降水量 (mm)

日照時間 (h)

## 地域気象観測旬報

2011年1月11日～20日 島根県 (68)  
(1/5)

| 観測所名  | 西郷    |      |      |            |     |      |     |      |     |         | 10 以上積算気温 |     |       | 0 |
|-------|-------|------|------|------------|-----|------|-----|------|-----|---------|-----------|-----|-------|---|
|       | 気温( ) |      |      | 風向・風速(m/s) |     |      |     |      |     | 降水量(mm) |           |     | 日照(h) |   |
|       | 平均    | 最高   | 最低   | 平均         | 最多  | 最大   | 風向  | 瞬間   | 風向  | 日計      | 1時間       | 10分 |       |   |
| 11    | 1.8   | 5.4  | -1.0 | 2.0        | WNW | 6.5  | W   | 10.8 | W   | 2.0     | 0.5       | 0.5 | 2.0   |   |
| 12    | 2.0   | 4.3  | -0.3 | 4.1        | WNW | 7.6  | NW  | 15.7 | WNW | 3.0     | 1.0       | 1.0 | 2.1   |   |
| 13    | 1.3   | 5.1  | -0.9 | 2.3        | NW  | 5.7  | W   | 10.6 | W   | 6.5     | 3.5       | 3.5 | 5.0   |   |
| 14    | 3.1   | 7.0  | -1.1 | 2.7        | NW  | 5.7  | W   | 10.4 | W   | 1.0     | 0.5       | 0.5 | 4.0   |   |
| 15    | 1.9   | 5.8  | -3.2 | 5.9        | WNW | 11.6 | W   | 20.5 | W   | 4.0     | 2.0       | 1.0 | 0.1   |   |
| 16    | -1.3  | 1.8  | -4.0 | 5.4        | NW  | 8.8  | NW  | 16.9 | NW  | 9.0     | 2.0       | 1.0 | 3.4   |   |
| 17    | 2.5   | 5.5  | 0.0  | 3.4        | NW  | 6.6  | WNW | 13.0 | W   | 4.5     | 2.5       | 1.0 | 3.8   |   |
| 18    | 4.1   | 6.4  | 1.5  | 3.5        | W   | 8.0  | WSW | 12.5 | WSW | 0.0     | 0.0       | 0.0 | 3.6   |   |
| 19    | 2.9   | 4.7  | 0.7  | 4.2        | WNW | 6.5  | W   | 14.1 | WNW | 0.0     | 0.0       | 0.0 | 1.7   |   |
| 20    | 2.0   | 5.1  | 0.0  | 3.4        | WNW | 6.5  | W   | 11.9 | NW  | 1.0     | 1.0       | 0.5 | 1.2   |   |
| 前半旬   | 2.0   | 5.5  | -1.3 | 3.4        | WNW |      |     |      |     | 16.5    |           |     | 13.2  |   |
| 後半旬   | 2.0   | 4.7  | -0.4 | 4.0        | WNW |      |     |      |     | 14.5    |           |     | 13.7  |   |
| 旬     | 2.0   | 5.1  | -0.8 | 3.7        | WNW |      |     |      |     | 31.0    |           |     | 26.9  |   |
| 平年差/比 | -2.0  | -2.0 | -1.9 |            |     |      |     |      |     | 54      |           |     | 137   |   |

| 観測所名  | 西郷岬   |     |      |            |     |      |     |      |     |         | 10 以上積算気温 |     |       | 0 |
|-------|-------|-----|------|------------|-----|------|-----|------|-----|---------|-----------|-----|-------|---|
|       | 気温( ) |     |      | 風向・風速(m/s) |     |      |     |      |     | 降水量(mm) |           |     | 日照(h) |   |
|       | 平均    | 最高  | 最低   | 平均         | 最多  | 最大   | 風向  | 瞬間   | 風向  | 日計      | 1時間       | 10分 |       |   |
| 11    | 2.2   | 4.4 | -0.7 | 3.0        | NNW | 12.2 | WSW | 17.0 | SW  | 1.0     | 1.0       | 0.5 |       |   |
| 12    | 1.9   | 3.9 | -0.6 | 6.7        | WNW | 12.6 | W   | 19.0 | WSW | 1.0     | 1.0       | 0.5 |       |   |
| 13    | 1.2   | 3.8 | -0.8 | 3.9        | NNW | 7.4  | WNW | 11.3 | WNW | 0.0     | 0.0       | 0.0 |       |   |
| 14    | 3.5   | 5.9 | 0.2  | 4.7        | W   | 8.2  | W   | 12.3 | WNW | 0.0     | 0.0       | 0.0 |       |   |
| 15    | 1.6   | 5.6 | -3.4 | 9.0        | WNW | 13.3 | W   | 23.1 | W   | 1.5     | 1.0       | 0.5 |       |   |
| 16    | -1.5  | 0.8 | -4.3 | 8.1        | NW  | 11.6 | WNW | 20.1 | W   | 3.0     | 1.0       | 1.0 |       |   |
| 17    | 2.5   | 4.8 | -0.3 | 5.7        | NW  | 9.9  | NW  | 15.4 | WNW | 2.0     | 1.5       | 1.0 |       |   |
| 18    | 3.7   | 4.8 | 2.6  | 5.6        | WNW | 8.6  | WSW | 13.4 | W   | 0.0     | 0.0       | 0.0 |       |   |
| 19    | 2.4   | 3.8 | 1.0  | 6.5        | WNW | 9.1  | WNW | 14.4 | NW  | 0.0     | 0.0       | 0.0 |       |   |
| 20    | 1.7   | 3.9 | 0.0  | 5.4        | WNW | 9    | WNW | 14.9 | WNW | 0.0     | 0.0       | 0.0 |       |   |
| 前半旬   | 2.1   | 4.7 | -1.1 | 5.5        | NNW |      |     |      |     | 3.5     |           |     |       |   |
| 後半旬   | 1.8   | 3.6 | -0.2 | 6.3        | WNW |      |     |      |     | 5.0     |           |     |       |   |
| 旬     | 1.9   | 4.2 | -0.6 | 5.9        | WNW |      |     |      |     | 8.5     |           |     |       |   |
| 平年差/比 | //    | //  | //   |            |     |      |     |      |     | //      |           |     |       |   |

| 観測所名  | 海士    |      |      |            |     |      |    |      |     |         | 10 以上積算気温 |     |       | 0 |
|-------|-------|------|------|------------|-----|------|----|------|-----|---------|-----------|-----|-------|---|
|       | 気温( ) |      |      | 風向・風速(m/s) |     |      |    |      |     | 降水量(mm) |           |     | 日照(h) |   |
|       | 平均    | 最高   | 最低   | 平均         | 最多  | 最大   | 風向 | 瞬間   | 風向  | 日計      | 1時間       | 10分 |       |   |
| 11    | 2.4   | 5.1  | -1.1 | 1.5        | WSW | 7.1  | W  | 14.0 | WSW | 6.0     | 1.5       | 1.0 | 1.5   |   |
| 12    | 3.1   | 4.6  | 1.2  | 4.1        | W   | 7.4  | W  | 13.7 | W   | 0.5     | 0.5       | 0.5 | 1.6   |   |
| 13    | 2.2   | 4.7  | -1.6 | 1.5        | WNW | 4.1  | W  | 8.0  | W   | 3.0     | 1.5       | 0.5 | 1.8   |   |
| 14    | 5.0   | 6.7  | 0.2  | 2.8        | WSW | 5.8  | W  | 11.0 | WSW | 0.5     | 0.5       | 0.5 | 4.7   |   |
| 15    | 2.4   | 6.5  | -3.2 | 6.0        | W   | 10.5 | W  | 19.4 | W   | 3.0     | 1.5       | 1.0 | 0.1   |   |
| 16    | -0.5  | 2.0  | -3.3 | 4.7        | WNW | 8.5  | W  | 15.6 | WNW | 8.0     | 2.5       | 1.0 | 0.5   |   |
| 17    | 3.4   | 5.3  | 0.5  | 3.6        | W   | 6.8  | W  | 12.1 | WSW | 4.5     | 1.5       | 1.0 | 2.4   |   |
| 18    | 4.4   | 5.8  | 3.1  | 3.7        | W   | 5.7  | W  | 11.1 | W   | 0.0     | 0.0       | 0.0 | 4.9   |   |
| 19    | 3.2   | 4.3  | 2.0  | 4.2        | W   | 6.3  | W  | 11.3 | WSW | 0.0     | 0.0       | 0.0 | 2.8   |   |
| 20    | 2.6   | 4.1  | 0.6  | 3.1        | W   | 6.6  | W  | 11.5 | W   | 1.0     | 0.5       | 0.5 | 0.8   |   |
| 前半旬   | 3.0   | 5.5  | -0.9 | 3.2        | W   |      |    |      |     | 13.0    |           |     | 9.7   |   |
| 後半旬   | 2.6   | 4.3  | 0.6  | 3.9        | W   |      |    |      |     | 13.5    |           |     | 11.4  |   |
| 旬     | 2.8   | 4.9  | -0.2 | 3.5        | W   |      |    |      |     | 26.5    |           |     | 21.1  |   |
| 平年差/比 | -1.9  | -2.3 | -1.8 |            |     |      |    |      |     | 59      |           |     | 124   |   |

| 観測所名  | 鹿島    |      |      |            |     |      |     |      |     |         | 10 以上積算気温 |     |       | 0 |
|-------|-------|------|------|------------|-----|------|-----|------|-----|---------|-----------|-----|-------|---|
|       | 気温( ) |      |      | 風向・風速(m/s) |     |      |     |      |     | 降水量(mm) |           |     | 日照(h) |   |
|       | 平均    | 最高   | 最低   | 平均         | 最多  | 最大   | 風向  | 瞬間   | 風向  | 日計      | 1時間       | 10分 |       |   |
| 11    | 1.6   | 5.1  | -0.6 | 1.7        | E   | 6.8  | SW  | 9.5  | SW  | 10.5    | 3.0       | 1.0 | 2.1   |   |
| 12    | 2.6   | 4.8  | 0.1  | 4.3        | WNW | 9.9  | W   | 16.2 | W   | 10.0    | 3.5       | 2.5 | 1.3   |   |
| 13    | 1.3   | 4.7  | 0.2  | 2.0        | WSW | 6    | WSW | 8.9  | WSW | 9.0     | 2.5       | 1.0 | 2.4   |   |
| 14    | 2.5   | 6.9  | -0.5 | 1.8        | E   | 6.8  | W   | 9.8  | W   | 0.0     | 0.0       | 0.0 | 4.3   |   |
| 15    | 2.4   | 6.3  | -3.3 | 7.4        | W   | 12.5 | W   | 23.1 | WSW | 0.0     | 0.0       | 0.0 | 0.3   |   |
| 16    | -0.3  | 2.2  | -3.6 | 6.0        | WNW | 10.8 | W   | 18.7 | W   | 13.0    | 3.0       | 1.0 | 1.5   |   |
| 17    | 3.6   | 5.5  | 0.7  | 4.1        | WNW | 8.7  | W   | 14.0 | W   | 4.0     | 1.5       | 1.0 | 2.5   |   |
| 18    | 4.5   | 6.0  | 3.1  | 4.5        | WSW | 7.6  | SW  | 13.7 | W   | 0.0     | 0.0       | 0.0 | 2.4   |   |
| 19    | 3.6   | 4.8  | 2.4  | 4.5        | W   | 7.6  | W   | 13.7 | W   | 0.0     | 0.0       | 0.0 | 1.2   |   |
| 20    | 3.4   | 4.1  | 2.2  | 4.0        | W   | 6.9  | WSW | 15.3 | W   | 0.0     | 0.0       | 0.0 | 0.3   |   |
| 前半旬   | 2.1   | 5.6  | -0.8 | 3.4        | W   |      |     |      |     | 29.5    |           |     | 10.4  |   |
| 後半旬   | 3.0   | 4.5  | 1.0  | 4.6        | W   |      |     |      |     | 17.0    |           |     | 7.9   |   |
| 旬     | 2.5   | 5.0  | 0.1  | 4.0        | W   |      |     |      |     | 46.5    |           |     | 18.3  |   |
| 平年差/比 | -1.8  | -2.2 | -1.2 |            |     |      |     |      |     | 90      |           |     | 105   |   |

) : 統計値を求める対象となる資料の一部が欠けているが、その範囲が許容の範囲内の値。  
 ] : 統計値を求める対象となる資料が、許容する範囲内の資料数を満たさず、十分な信頼を保障できない値である。  
 x : 統計値を求める対象となる資料が、参考値もしくは欠測により全く統計値を求めることができない。



# 地域気象観測旬報

2011年1月11日～20日 島根県 (68)  
(2/5)

| 観測所名  | 斐川    |     |      |            |     |      |     |      |     |         | 10 以上積算気温 |     |       | 0 |
|-------|-------|-----|------|------------|-----|------|-----|------|-----|---------|-----------|-----|-------|---|
|       | 気温( ) |     |      | 風向・風速(m/s) |     |      |     |      |     | 降水量(mm) |           |     | 日照(h) |   |
|       | 平均    | 最高  | 最低   | 平均         | 最多  | 最大   | 風向  | 瞬間   | 風向  | 日計      | 1時間       | 10分 |       |   |
| 11    | 1.9   | 5.3 | -0.8 | 3.1        | SW  | 9.4  | W   | 12.9 | WSW | 4.0     | 2.5       | 1.0 |       |   |
| 12    | 2.4   | 5.2 | 0.3  | 6.1        | WSW | 10.9 | WSW | 15.4 | W   | 3.5     | 1.0       | 1.0 |       |   |
| 13    | 2.3   | 6.0 | -0.5 | 3.9        | S   | 9.2  | W   | 12.3 | W   | 0.5     | 0.5       | 0.5 |       |   |
| 14    | 4.0   | 8.1 | -0.2 | 4.4        | SSE | 7.1  | W   | 11.3 | WSW | 0.0     | 0.0       | 0.0 |       |   |
| 15    | 2.2   | 6.3 | -4.1 | 8.9        | W   | 13.9 | W   | 20.1 | W   | 0.0     | 0.0       | 0.0 |       |   |
| 16    | -0.5  | 2.1 | -3.9 | 9.4        | WNW | 13.4 | NW  | 19.5 | NW  | 2.5     | 1.0       | 1.0 |       |   |
| 17    | 2.6   | 5.3 | -0.4 | 5.0        | W   | 9.8  | NW  | 15.9 | W   | 3.0     | 1.0       | 1.0 |       |   |
| 18    | 4.1   | 6.3 | 1.1  | 5.4        | W   | 9    | WSW | 12.9 | WSW | 0.0     | 0.0       | 0.0 |       |   |
| 19    | 3.2   | 4.4 | 1.5  | 5.8        | W   | 9.1  | WNW | 12.3 | W   | 0.0     | 0.0       | 0.0 |       |   |
| 20    | 2.9   | 4.6 | 0.7  | 5.4        | W   | 9.3  | WNW | 13.4 | WNW | 0.0     | 0.0       | 0.0 |       |   |
| 前半旬   | 2.6   | 6.2 | -1.1 | 5.3        | W   |      |     |      |     | 8.0     |           |     |       |   |
| 後半旬   | 2.5   | 4.5 | -0.2 | 6.2        | W   |      |     |      |     | 5.5     |           |     |       |   |
| 旬     | 2.5   | 5.4 | -0.6 | 5.7        | W   |      |     |      |     | 13.5    |           |     |       |   |
| 平年差/比 | //    | //  | //   |            |     |      |     |      |     | //      |           |     |       |   |

| 観測所名  | 松江    |      |      |            |     |      |     |      |     |         | 10 以上積算気温 |     |       | 0 |
|-------|-------|------|------|------------|-----|------|-----|------|-----|---------|-----------|-----|-------|---|
|       | 気温( ) |      |      | 風向・風速(m/s) |     |      |     |      |     | 降水量(mm) |           |     | 日照(h) |   |
|       | 平均    | 最高   | 最低   | 平均         | 最多  | 最大   | 風向  | 瞬間   | 風向  | 日計      | 1時間       | 10分 |       |   |
| 11    | 1.8   | 6.3  | -1.0 | 2.3        | W   | 9.3  | W   | 16.3 | WSW | 4.5     | 3.0       | 1.5 | 4.6   |   |
| 12    | 1.7   | 4.9  | 0.1  | 5.5        | WSW | 10.3 | W   | 17.5 | W   | 12.5    | 3.0       | 1.0 | 1.1   |   |
| 13    | 1.6   | 5.6  | -0.2 | 2.9        | WSW | 8    | W   | 12.1 | W   | 3.5     | 1.5       | 0.5 | 3.6   |   |
| 14    | 3.6   | 8.3  | -0.1 | 2.9        | W   | 7.3  | W   | 10.6 | W   | 0.0     | 0.0       | 0.0 | 6.4   |   |
| 15    | 2.2   | 5.7  | -4.2 | 9.2        | W   | 14.7 | W   | 23.0 | W   | 0.0     | 0.0       | 0.0 | 0.2   |   |
| 16    | -0.6  | 2.3  | -3.8 | 9.0        | W   | 13.3 | W   | 21.0 | WNW | 12.0    | 3.5       | 1.5 | 2.0   |   |
| 17    | 2.5   | 5.5  | 0.0  | 5.4        | W   | 10.8 | W   | 16.8 | NW  | 7.5     | 2.0       | 1.0 | 3.3   |   |
| 18    | 3.9   | 6.7  | 2.3  | 4.9        | WSW | 8.9  | WSW | 13.4 | WSW | 0.0     | 0.0       | 0.0 | 3.3   |   |
| 19    | 3.2   | 5.6  | 1.7  | 5.4        | WSW | 8.4  | W   | 12.9 | W   | 0.0     | 0.0       | 0.0 | 1.8   |   |
| 20    | 2.8   | 5.5  | 1.2  | 5.2        | W   | 8.5  | W   | 12.9 | WNW | 0.0     | 0.0       | 0.0 | 0.2   |   |
| 前半旬   | 2.2   | 6.2  | -1.1 | 4.6        | W   |      |     |      |     | 20.5    |           |     | 15.9  |   |
| 後半旬   | 2.4   | 5.1  | 0.3  | 6.0        | W   |      |     |      |     | 19.5    |           |     | 10.6  |   |
| 旬     | 2.3   | 5.6  | -0.4 | 5.3        | W   |      |     |      |     | 40.0    |           |     | 26.5  |   |
| 平年差/比 | -1.9  | -1.7 | -1.7 |            |     |      |     |      |     | 79      |           |     | 134   |   |

| 観測所名  | 出雲    |      |      |            |     |     |     |      |     |         | 10 以上積算気温 |     |       | 0 |
|-------|-------|------|------|------------|-----|-----|-----|------|-----|---------|-----------|-----|-------|---|
|       | 気温( ) |      |      | 風向・風速(m/s) |     |     |     |      |     | 降水量(mm) |           |     | 日照(h) |   |
|       | 平均    | 最高   | 最低   | 平均         | 最多  | 最大  | 風向  | 瞬間   | 風向  | 日計      | 1時間       | 10分 |       |   |
| 11    | 2.7   | 6.4  | 0.2  | 1.9        | WSW | 7.2 | W   | 15.5 | W   | 6.5     | 3.0       | 1.0 | 2.6   |   |
| 12    | 3.2   | 5.0  | 0.6  | 4.3        | W   | 7.9 | W   | 15.7 | W   | 3.0     | 1.0       | 1.0 | 0.9   |   |
| 13    | 2.9   | 6.3  | -0.2 | 2.2        | W   | 6.1 | WSW | 10.5 | WSW | 0.0     | 0.5       | 0.0 | 3.2   |   |
| 14    | 4.1   | 7.9  | -1.5 | 2.1        | W   | 4.8 | W   | 10.8 | W   | 0.0     | 0.0       | 0.0 | 3.4   |   |
| 15    | 2.4   | 7.0  | -4.7 | 5.8        | W   | 9.2 | WNW | 19.0 | WNW | 0.5     | 0.5       | 0.5 | 0.0   |   |
| 16    | -0.5  | 2.1  | -3.8 | 5.4        | W   | 7.8 | NW  | 18.8 | WNW | 7.5     | 1.5       | 1.0 | 0.8   |   |
| 17    | 3.1   | 5.7  | -0.2 | 3.3        | W   | 7.1 | NW  | 13.2 | WNW | 8.5     | 3.0       | 2.0 | 1.5   |   |
| 18    | 4.9   | 6.1  | 4.3  | 4.0        | W   | 6.1 | WSW | 12.8 | WSW | 0.0     | 0.0       | 0.0 | 2.0   |   |
| 19    | 3.7   | 4.8  | 1.3  | 4.0        | W   | 5.8 | WNW | 13.2 | WNW | 0.0     | 0.0       | 0.0 | 1.3   |   |
| 20    | 3.3   | 4.6  | 1.2  | 3.4        | W   | 5.6 | W   | 13.4 | NW  | 0.5     | 0.5       | 0.5 | 0.3   |   |
| 前半旬   | 3.1   | 6.5  | -1.1 | 3.3        | W   |     |     |      |     | 10.0    |           |     | 10.1  |   |
| 後半旬   | 2.9   | 4.7  | 0.6  | 4.0        | W   |     |     |      |     | 16.5    |           |     | 5.9   |   |
| 旬     | 3.0   | 5.6  | -0.3 | 3.6        | W   |     |     |      |     | 26.5    |           |     | 16.0  |   |
| 平年差/比 | -1.4  | -1.8 | -1.7 |            |     |     |     |      |     | 69      |           |     | 92    |   |

| 観測所名  | 大田    |      |      |            |     |     |     |      |     |         | 10 以上積算気温 |     |       | 0 |
|-------|-------|------|------|------------|-----|-----|-----|------|-----|---------|-----------|-----|-------|---|
|       | 気温( ) |      |      | 風向・風速(m/s) |     |     |     |      |     | 降水量(mm) |           |     | 日照(h) |   |
|       | 平均    | 最高   | 最低   | 平均         | 最多  | 最大  | 風向  | 瞬間   | 風向  | 日計      | 1時間       | 10分 |       |   |
| 11    | 1.9   | 5.6  | 0.0  | 1.9        | SSE | 4.2 | SSE | 9.8  | W   | 6.5     | 4.0       | 1.5 | 2.3   |   |
| 12    | 3.2   | 5.4  | 0.6  | 3.6        | WNW | 6.7 | NW  | 13.2 | W   | 1.5     | 1.5       | 0.5 | 0.3   |   |
| 13    | 2.6   | 5.6  | 0.5  | 2.3        | SSE | 4.5 | WNW | 8.7  | WNW | 0.0     | 0.0       | 0.0 | 2.3   |   |
| 14    | 3.4   | 8.4  | -0.2 | 2.3        | SSE | 4.4 | WNW | 8.3  | W   | 0.0     | 0.0       | 0.0 | 5.3   |   |
| 15    | 2.0   | 6.5  | -3.6 | 5.1        | WNW | 8.4 | NW  | 17.5 | WNW | 0.0     | 0.0       | 0.0 | 0.1   |   |
| 16    | -1.4  | 2.4  | -3.9 | 4.6        | WNW | 7.7 | NW  | 14.6 | NNW | 7.0     | 1.5       | 0.5 | 0.2   |   |
| 17    | 2.9   | 5.6  | 0.3  | 3.0        | WNW | 7.8 | NW  | 14.5 | NW  | 6.0     | 2.0       | 1.0 | 2.0   |   |
| 18    | 4.4   | 6.2  | 3.1  | 2.4        | WNW | 4.7 | WNW | 9.4  | WNW | 0.0     | 0.0       | 0.0 | 2.6   |   |
| 19    | 3.2   | 4.6  | 1.7  | 2.9        | WNW | 5.2 | WNW | 11.3 | WNW | 0.0     | 0.0       | 0.0 | 0.8   |   |
| 20    | 2.9   | 4.4  | 1.3  | 2.6        | WNW | 4.7 | WNW | 10.9 | WNW | 0.0     | 0.0       | 0.0 | 0.2   |   |
| 前半旬   | 2.6   | 6.3  | -0.5 | 3.0        | WNW |     |     |      |     | 8.0     |           |     | 10.3  |   |
| 後半旬   | 2.4   | 4.6  | 0.5  | 3.1        | WNW |     |     |      |     | 13.0    |           |     | 5.8   |   |
| 旬     | 2.5   | 5.5  | 0.0  | 3.1        | WNW |     |     |      |     | 21.0    |           |     | 16.1  |   |
| 平年差/比 | -2.3  | -2.3 | -2.0 |            |     |     |     |      |     | 52      |           |     | 84    |   |

# 地域気象観測旬報

2011年1月11日～20日 島根県 (68)  
(3/5)

| 観測所名  | 掛合    |      |      |            |     |     |     |      |     |         | 10 以上積算気温 |     |       | 0 |
|-------|-------|------|------|------------|-----|-----|-----|------|-----|---------|-----------|-----|-------|---|
|       | 気温( ) |      |      | 風向・風速(m/s) |     |     |     |      |     | 降水量(mm) |           |     | 日照(h) |   |
|       | 平均    | 最高   | 最低   | 平均         | 最多  | 最大  | 風向  | 瞬間   | 風向  | 日計      | 1時間       | 10分 |       |   |
| 11    | 0.8   | 4.9  | -3.4 | 1.0        | S   | 3.1 | S   | 6.8  | ESE | 3.0     | 1.5       | 0.5 | 4.5   |   |
| 12    | 0.8   | 2.9  | -1.4 | 1.4        | SSE | 4.4 | NNW | 9.9  | NNW | 4.0     | 2.0       | 0.5 | 1.3   |   |
| 13    | 0.1   | 3.5  | -1.4 | 1.1        | SSE | 3.3 | SSE | 7.6  | S   | 3.5     | 1.5       | 0.5 | 3.2   |   |
| 14    | 1.1   | 5.7  | -3.8 | 1.4        | SSE | 3.7 | SSE | 7.9  | SE  | 0.0     | 0.0       | 0.0 | 5.7   |   |
| 15    | -0.6  | 4.0  | -5.9 | 2.1        | N   | 6.1 | N   | 14.8 | N   | 2.5     | 1.0       | 0.5 | 0.0   |   |
| 16    | -3.0  | -0.4 | -5.8 | 1.9        | N   | 5.3 | N   | 11.9 | NNW | 14.0    | 2.0       | 1.0 | 0.4   |   |
| 17    | 0.2   | 3.5  | -1.8 | 1.3        | N   | 4.4 | NNE | 11.0 | N   | 14.0    | 3.5       | 1.5 | 2.5   |   |
| 18    | 1.3   | 4.2  | -1.8 | 1.8        | SSE | 4.2 | SSE | 8.4  | SE  | 0.0     | 0.0       | 0.0 | 2.5   |   |
| 19    | 0.6   | 2.3  | -1.0 | 1.5        | SSE | 3.6 | SSE | 8.1  | NNW | 1.0     | 0.5       | 0.5 | 0.3   |   |
| 20    | 0.3   | 1.9  | -0.7 | 1.4        | SSE | 3.7 | SSE | 9.8  | N   | 2.5     | 1.0       | 0.5 | 0.3   |   |
| 前半旬   | 0.4   | 4.2  | -3.2 | 1.4        | SSE |     |     |      |     | 13.0    |           |     | 14.7  |   |
| 後半旬   | -0.1  | 2.3  | -2.2 | 1.6        | SSE |     |     |      |     | 31.5    |           |     | 6.0   |   |
| 旬     | 0.2   | 3.3  | -2.7 | 1.5        | SSE |     |     |      |     | 44.5    |           |     | 20.7  |   |
| 平年差/比 | -2.1  | -2.3 | -2.1 |            |     |     |     |      |     | 80      |           |     | 138   |   |

| 観測所名  | 横田    |      |      |            |     |     |     |      |     |         | 10 以上積算気温 |     |       | 0 |
|-------|-------|------|------|------------|-----|-----|-----|------|-----|---------|-----------|-----|-------|---|
|       | 気温( ) |      |      | 風向・風速(m/s) |     |     |     |      |     | 降水量(mm) |           |     | 日照(h) |   |
|       | 平均    | 最高   | 最低   | 平均         | 最多  | 最大  | 風向  | 瞬間   | 風向  | 日計      | 1時間       | 10分 |       |   |
| 11    | -1.6  | 3.6  | -7.3 | 0.7        | WNW | 3.3 | W   | 6.9  | W   | 1.5     | 1.0       | 0.5 | 5.1   |   |
| 12    | -1.4  | 0.6  | -2.4 | 2.0        | WSW | 5.8 | W   | 11.0 | W   | 6.0     | 2.0       | 1.0 | 0.4   |   |
| 13    | -2.2  | 2.8  | -6.2 | 1.1        | WSW | 4.8 | WSW | 7.6  | SW  | 2.0     | 2.0       | 0.5 | 4.2   |   |
| 14    | -2.3  | 5.3  | -8.1 | 0.6        | W   | 3.9 | W   | 6.0  | W   | 0.5     | 0.5       | 0.5 | 4.2   |   |
| 15    | -2.8  | 0.1  | -7.9 | 3.4        | WSW | 7.5 | W   | 15.0 | W   | 4.0     | 1.0       | 0.5 | 0.0   |   |
| 16    | -5.2  | -3.1 | -8.0 | 3.3        | WSW | 6.1 | SW  | 12.2 | W   | 20.0    | 3.5       | 1.0 | 1.0   |   |
| 17    | -1.7  | 1.9  | -4.1 | 1.7        | WSW | 6.2 | W   | 11.3 | SW  | 11.5    | 3.0       | 1.0 | 2.5   |   |
| 18    | -1.6  | 2.6  | -5.9 | 1.7        | WSW | 6.3 | WSW | 12.0 | WSW | 0.5     | 0.5       | 0.5 | 5.9   |   |
| 19    | -1.5  | -0.2 | -3.8 | 1.8        | SW  | 5.3 | SW  | 9.2  | SW  | 1.0     | 0.5       | 0.5 | 1.4   |   |
| 20    | -1.9  | -0.2 | -3.9 | 1.2        | WSW | 5.9 | W   | 10.6 | WNW | 1.0     | 0.5       | 0.5 | 0.3   |   |
| 前半旬   | -2.1  | 2.5  | -6.4 | 1.6        | WSW |     |     |      |     | 14.0    |           |     | 13.9  |   |
| 後半旬   | -2.4  | 0.2  | -5.1 | 1.9        | WSW |     |     |      |     | 34.0    |           |     | 11.1  |   |
| 旬     | -2.2  | 1.3  | -5.8 | 1.8        | WSW |     |     |      |     | 48.0    |           |     | 25.0  |   |
| 平年差/比 | -2.9  | -2.9 | -3.3 |            |     |     |     |      |     | 109     |           |     | 135   |   |

| 観測所名  | 赤名    |      |      |            |     |     |     |      |     |         | 10 以上積算気温 |     |       | 0 |
|-------|-------|------|------|------------|-----|-----|-----|------|-----|---------|-----------|-----|-------|---|
|       | 気温( ) |      |      | 風向・風速(m/s) |     |     |     |      |     | 降水量(mm) |           |     | 日照(h) |   |
|       | 平均    | 最高   | 最低   | 平均         | 最多  | 最大  | 風向  | 瞬間   | 風向  | 日計      | 1時間       | 10分 |       |   |
| 11    | -1.8  | 2.2  | -7.8 | 0.3        | ESE | 1.8 | SE  | 3.7  | ESE | 5.5     | 3.5       | 1.5 | 5.7   |   |
| 12    | -2.2  | -0.6 | -3.9 | 0.4        | N   | 2.1 | N   | 5.9  | N   | 6.5     | 2.0       | 1.0 | 0.4   |   |
| 13    | -2.4  | 0.9  | -4.8 | 0.4        | S   | 1.6 | NNE | 3.8  | NNW | 1.5     | 1.0       | 0.5 | 2.2   |   |
| 14    | -2.2  | 2.5  | -6.5 | 0.3        | SSE | 1.8 | S   | 3.7  | SSE | 0.5     | 0.5       | 0.5 | 4.1   |   |
| 15    | -3.3  | -0.2 | -7.9 | 1.0        | NNE | 4.2 | N   | 11.8 | NW  | 13.5    | 3.0       | 0.5 | 0.0   |   |
| 16    | -5.9  | -4.2 | -8.2 | 1.0        | E   | 2.9 | N   | 6.5  | NNW | 21.5    | 3.0       | 1.0 | 0.0   |   |
| 17    | -2.5  | 0.0  | -6.4 | 0.4        | SE  | 2   | S   | 7.4  | NNW | 21.0    | 3.5       | 1.5 | 0.4   |   |
| 18    | -3.1  | 1.9  | -9.4 | 0.5        | SE  | 2.3 | N   | 5.2  | S   | 0.0     | 0.0       | 0.0 | 2.1   |   |
| 19    | -2.2  | -0.2 | -5.8 | 0.6        | NE  | 2.5 | N   | 5.3  | N   | 2.5     | 1.0       | 0.5 | 0.7   |   |
| 20    | -2.5  | -0.6 | -7.0 | 0.5        | N   | 1.7 | SE  | 5.5  | N   | 1.0     | 0.5       | 0.5 | 0.2   |   |
| 前半旬   | -2.4  | 1.0  | -6.2 | 0.5        | SSE |     |     |      |     | 27.5    |           |     | 12.4  |   |
| 後半旬   | -3.2  | -0.6 | -7.4 | 0.6        | NE  |     |     |      |     | 46.0    |           |     | 3.4   |   |
| 旬     | -2.8  | 0.2  | -6.8 | 0.5        | NE  |     |     |      |     | 73.5    |           |     | 15.8  |   |
| 平年差/比 | -3.1  | -3.1 | -4.1 |            |     |     |     |      |     | 150     |           |     | 105   |   |

| 観測所名  | 川本    |      |      |            |     |     |     |      |     |         | 10 以上積算気温 |     |       | 0 |
|-------|-------|------|------|------------|-----|-----|-----|------|-----|---------|-----------|-----|-------|---|
|       | 気温( ) |      |      | 風向・風速(m/s) |     |     |     |      |     | 降水量(mm) |           |     | 日照(h) |   |
|       | 平均    | 最高   | 最低   | 平均         | 最多  | 最大  | 風向  | 瞬間   | 風向  | 日計      | 1時間       | 10分 |       |   |
| 11    | 1.3   | 6.0  | -0.9 | 0.5        | WSW | 2.6 | W   | 5.2  | W   | 6.0     | 2.0       | 1.0 | 4.3   |   |
| 12    | 0.6   | 3.8  | -0.5 | 0.9        | WSW | 3.9 | W   | 7.1  | WSW | 2.0     | 1.5       | 0.5 | 0.5   |   |
| 13    | 0.7   | 4.3  | -1.4 | 0.9        | WSW | 3.4 | W   | 7.3  | W   | 0.5     | 0.5       | 0.5 | 2.8   |   |
| 14    | 1.3   | 7.2  | -2.4 | 1.0        | S   | 3.9 | WSW | 7.8  | SW  | 0.5     | 0.5       | 0.5 | 6.7   |   |
| 15    | -0.4  | 3.2  | -4.4 | 2.9        | WSW | 6.9 | W   | 17.6 | WSW | 4.0     | 1.5       | 0.5 | 0.0   |   |
| 16    | -2.7  | -0.3 | -5.1 | 3.0        | SW  | 6   | WSW | 12.4 | W   | 6.0     | 1.0       | 0.5 | 1.4   |   |
| 17    | 0.6   | 3.7  | -1.3 | 1.6        | SSW | 3.4 | SW  | 6.8  | SSW | 20.5    | 5.0       | 1.5 | 3.3   |   |
| 18    | 0.9   | 5.4  | -3.0 | 1.3        | WSW | 5   | SW  | 9.1  | WSW | 0.0     | 0.0       | 0.0 | 4.6   |   |
| 19    | 0.9   | 2.9  | -1.8 | 1.7        | WSW | 3.9 | WSW | 8.7  | WSW | 2.0     | 1.0       | 0.5 | 1.0   |   |
| 20    | 0.9   | 2.9  | -2.2 | 1.5        | W   | 5.4 | WSW | 9.4  | WNW | 0.0     | 0.0       | 0.0 | 0.3   |   |
| 前半旬   | 0.7   | 4.9  | -1.9 | 1.2        | WSW |     |     |      |     | 13.0    |           |     | 14.3  |   |
| 後半旬   | 0.1   | 2.9  | -2.7 | 1.8        | WSW |     |     |      |     | 28.5    |           |     | 10.6  |   |
| 旬     | 0.4   | 3.9  | -2.3 | 1.5        | WSW |     |     |      |     | 41.5    |           |     | 24.9  |   |
| 平年差/比 | -2.2  | -2.3 | -2.0 |            |     |     |     |      |     | 99      |           |     | 139   |   |

# 地域気象観測旬報

2011年1月11日～20日 島根県 (68)  
(4/5)

| 観測所名  | 浜田    |      |      |            |     |      |     |      |     |         | 10 以上積算気温 |     |       | 0 |
|-------|-------|------|------|------------|-----|------|-----|------|-----|---------|-----------|-----|-------|---|
| 日付    | 気温( ) |      |      | 風向・風速(m/s) |     |      |     |      |     | 降水量(mm) |           |     | 日照(h) |   |
|       | 平均    | 最高   | 最低   | 平均         | 最多  | 最大   | 風向  | 瞬間   | 風向  | 日計      | 1時間       | 10分 |       |   |
| 11    | 3.3   | 7.4  | 0.8  | 3.8        | ENE | 8.6  | W   | 14.8 | WSW | 3.0     | 1.5       | 1.0 | 1.8   |   |
| 12    | 3.9   | 5.3  | 3.1  | 5.5        | W   | 8.8  | WNW | 14.6 | WSW | 0.0     | 0.0       | 0.0 | 0.0   |   |
| 13    | 3.7   | 5.9  | 2.4  | 4.1        | W   | 6.8  | WSW | 10.6 | WSW | 0.0     | 0.0       | 0.0 | 1.0   |   |
| 14    | 5.3   | 8.1  | -0.1 | 3.5        | WSW | 5.5  | WSW | 9.7  | WSW | 0.0     | 0.0       | 0.0 | 5.7   |   |
| 15    | 2.3   | 7.2  | -3.8 | 7.5        | WNW | 12.2 | WNW | 24.3 | W   | 0.0     | 0.0       | 0.0 | 0.2   |   |
| 16    | -0.8  | 2.2  | -4.3 | 6.8        | W   | 10.4 | WSW | 17.4 | W   | 1.0     | 0.5       | 0.5 | 0.4   |   |
| 17    | 4.1   | 5.6  | 1.6  | 6.3        | W   | 10.9 | SW  | 16.1 | SW  | 0.0     | 0.0       | 0.5 | 2.1   |   |
| 18    | 4.9   | 6.2  | 3.8  | 5.5        | W   | 8.7  | WSW | 12.8 | WSW | 0.0     | 0.0       | 0.0 | 2.7   |   |
| 19    | 3.7   | 5.2  | 2.3  | 5.1        | W   | 8.3  | WNW | 13.0 | WNW | 0.0     | 0.0       | 0.0 | 1.6   |   |
| 20    | 3.7   | 5.4  | 2.3  | 4.3        | W   | 8    | WNW | 12.7 | WNW | 0.0     | 0.0       | 0.0 | 1.1   |   |
| 前半旬   | 3.7   | 6.8  | 0.5  | 4.9        | W   |      |     |      |     | 3.0     |           |     | 8.7   |   |
| 後半旬   | 3.1   | 4.9  | 1.1  | 5.6        | W   |      |     |      |     | 1.0     |           |     | 7.9   |   |
| 旬     | 3.4   | 5.9  | 0.8  | 5.2        | W   |      |     |      |     | 4.0     |           |     | 16.6  |   |
| 平年差/比 | -2.3  | -2.5 | -2.2 |            |     |      |     |      |     | 10      |           |     | 76    |   |

| 観測所名  | 瑞穂    |      |      |            |     |     |     |      |     |         | 10 以上積算気温 |     |       | 0 |
|-------|-------|------|------|------------|-----|-----|-----|------|-----|---------|-----------|-----|-------|---|
| 日付    | 気温( ) |      |      | 風向・風速(m/s) |     |     |     |      |     | 降水量(mm) |           |     | 日照(h) |   |
|       | 平均    | 最高   | 最低   | 平均         | 最多  | 最大  | 風向  | 瞬間   | 風向  | 日計      | 1時間       | 10分 |       |   |
| 11    | -1.1  | 3.8  | -4.7 | 0.8        | WSW | 5.4 | W   | 9.0  | W   | 5.0     | 2.5       | 0.5 | 4.8   |   |
| 12    | -1.9  | -0.8 | -3.3 | 1.5        | W   | 5.4 | W   | 9.7  | W   | 12.0    | 3.0       | 1.0 | 0.3   |   |
| 13    | -2.5  | 1.1  | -6.5 | 0.9        | W   | 4   | W   | 7.2  | W   | 0.5     | 0.5       | 0.5 | 2.5   |   |
| 14    | -2.5  | 3.6  | -7.7 | 0.7        | W   | 4.4 | W   | 7.2  | WNW | 0.5     | 0.5       | 0.5 | 5.9   |   |
| 15    | -2.8  | 0.2  | -7.4 | 2.4        | W   | 7.6 | W   | 14.7 | WNW | 7.5     | 1.5       | 0.5 | 0.1   |   |
| 16    | -5.5  | -3.3 | -7.9 | 3.5        | W   | 6.2 | W   | 12.9 | WSW | 19.0    | 2.5       | 1.0 | 1.2   |   |
| 17    | -1.7  | 0.6  | -3.7 | 2.7        | W   | 6   | W   | 11.5 | WNW | 34.0    | 7.5       | 2.0 | 3.3   |   |
| 18    | -2.2  | 2.1  | -7.0 | 1.7        | W   | 5.7 | W   | 11.2 | WNW | 0.0     | 0.0       | 0.0 | 5.2   |   |
| 19    | -1.3  | 0.1  | -4.0 | 2.1        | W   | 4.9 | WNW | 9.8  | W   | 1.5     | 0.5       | 0.5 | 1.5   |   |
| 20    | -1.9  | 0.3  | -4.1 | 1.2        | W   | 4.4 | W   | 8.6  | WSW | 0.5     | 0.5       | 0.5 | 0.3   |   |
| 前半旬   | -2.2  | 1.6  | -5.9 | 1.3        | W   |     |     |      |     | 25.5    |           |     | 13.6  |   |
| 後半旬   | -2.5  | 0.0  | -5.3 | 2.2        | W   |     |     |      |     | 55.0    |           |     | 11.5  |   |
| 旬     | -2.3  | 0.8  | -5.6 | 1.8        | W   |     |     |      |     | 80.5    |           |     | 25.1  |   |
| 平年差/比 | -3.1  | -3.8 | -3.1 |            |     |     |     |      |     | 183     |           |     | 118   |   |

| 観測所名  | 弥栄    |      |      |            |     |     |     |      |     |         | 10 以上積算気温 |     |       | 0 |
|-------|-------|------|------|------------|-----|-----|-----|------|-----|---------|-----------|-----|-------|---|
| 日付    | 気温( ) |      |      | 風向・風速(m/s) |     |     |     |      |     | 降水量(mm) |           |     | 日照(h) |   |
|       | 平均    | 最高   | 最低   | 平均         | 最多  | 最大  | 風向  | 瞬間   | 風向  | 日計      | 1時間       | 10分 |       |   |
| 11    | -1.6  | 2.8  | -6.5 | 0.7        | SSW | 2.9 | SW  | 7.5  | WSW | 11.0    | 6.0       | 1.5 | 3.1   |   |
| 12    | -1.7  | -0.8 | -3.0 | 1.3        | S   | 3.7 | NW  | 8.7  | WNW | 3.5     | 1.5       | 0.5 | 0.4   |   |
| 13    | -2.2  | 1.3  | -5.7 | 0.8        | S   | 2.8 | W   | 6.2  | WSW | 0.0     | 0.5       | 0.0 | 1.8   |   |
| 14    | -2.8  | 3.7  | -9.6 | 0.8        | N   | 3.1 | W   | 5.8  | W   | 0.0     | 0.0       | 0.0 | 6.5   |   |
| 15    | -2.7  | 0.3  | -7.9 | 2.6        | NW  | 7.1 | NW  | 15.6 | NW  | 7.0     | 4.0       | 1.0 | 0.0   |   |
| 16    | -5.4  | -2.8 | -8.2 | 2.3        | W   | 6   | W   | 12.1 | WSW | 9.5     | 2.0       | 1.0 | 0.6   |   |
| 17    | -1.7  | 1.4  | -4.3 | 1.6        | S   | 3.5 | W   | 10.5 | WSW | 3.5     | 1.5       | 0.5 | 1.9   |   |
| 18    | -1.4  | 2.5  | -5.3 | 0.9        | W   | 3.5 | W   | 8.2  | WSW | 0.0     | 0.0       | 0.0 | 1.0   |   |
| 19    | -1.0  | 1.3  | -3.2 | 1.5        | NW  | 4.2 | WSW | 9.0  | NW  | 0.0     | 0.0       | 0.0 | 1.3   |   |
| 20    | -1.1  | 1.4  | -3.0 | 1.5        | WNW | 4.4 | W   | 8.7  | W   | 0.0     | 0.0       | 0.0 | 0.9   |   |
| 前半旬   | -2.2  | 1.5  | -6.5 | 1.2        | S   |     |     |      |     | 21.5    |           |     | 11.8  |   |
| 後半旬   | -2.1  | 0.8  | -4.8 | 1.6        | W   |     |     |      |     | 13.0    |           |     | 5.7   |   |
| 旬     | -2.2  | 1.1  | -5.7 | 1.4        | W   |     |     |      |     | 34.5    |           |     | 17.5  |   |
| 平年差/比 | -3.6  | -3.6 | -3.7 |            |     |     |     |      |     | 61      |           |     | 89    |   |

| 観測所名  | 高津    |     |      |            |     |      |     |      |     |         | 10 以上積算気温 |     |       | 0 |
|-------|-------|-----|------|------------|-----|------|-----|------|-----|---------|-----------|-----|-------|---|
| 日付    | 気温( ) |     |      | 風向・風速(m/s) |     |      |     |      |     | 降水量(mm) |           |     | 日照(h) |   |
|       | 平均    | 最高  | 最低   | 平均         | 最多  | 最大   | 風向  | 瞬間   | 風向  | 日計      | 1時間       | 10分 |       |   |
| 11    | 1.6   | 5.6 | 0.0  | 3.6        | S   | 5.9  | W   | 10.3 | W   | 5.0     | 3.5       | 1.0 |       |   |
| 12    | 2.5   | 4.0 | 1.0  | 5.8        | WNW | 11.8 | NW  | 16.5 | NW  | 0.5     | 0.5       | 0.5 |       |   |
| 13    | 1.8   | 5.3 | -0.4 | 3.6        | WNW | 6.5  | WNW | 9.3  | WNW | 0.0     | 0.0       | 0.0 |       |   |
| 14    | 2.7   | 7.9 | -0.8 | 3.4        | SSE | 5.2  | WNW | 7.7  | WNW | 0.0     | 0.0       | 0.0 |       |   |
| 15    | 1.2   | 5.2 | -4.2 | 9.0        | WNW | 17.1 | NW  | 22.1 | WNW | 1.0     | 1.0       | 0.5 |       |   |
| 16    | -1.5  | 1.5 | -5.0 | 9.3        | WNW | 12.6 | NW  | 18.5 | NW  | 0.0     | 0.0       | 0.0 |       |   |
| 17    | 2.5   | 5.9 | -1.2 | 5.7        | WNW | 10   | W   | 14.4 | W   | 0.0     | 0.0       | 0.0 |       |   |
| 18    | 2.2   | 5.8 | -1.1 | 3.8        | S   | 7    | W   | 9.8  | WNW | 0.0     | 0.0       | 0.0 |       |   |
| 19    | 2.7   | 4.8 | 0.1  | 5.2        | WNW | 9.4  | NW  | 13.4 | NW  | 0.0     | 0.0       | 0.0 |       |   |
| 20    | 2.5   | 4.6 | 0.9  | 4.8        | WNW | 9.5  | WNW | 12.9 | WNW | 0.0     | 0.0       | 0.0 |       |   |
| 前半旬   | 2.0   | 5.6 | -0.9 | 5.1        | WNW |      |     |      |     | 6.5     |           |     |       |   |
| 後半旬   | 1.7   | 4.5 | -1.3 | 5.8        | WNW |      |     |      |     | 0.0     |           |     |       |   |
| 旬     | 1.8   | 5.1 | -1.1 | 5.4        | WNW |      |     |      |     | 6.5     |           |     |       |   |
| 平年差/比 | //    | //  | //   |            |     |      |     |      |     | //      |           |     |       |   |

# 地域気象観測旬報

2011年1月11日～20日 島根県 (68)

(5/5)

| 観測所名  | 益田    |      |      |            |     |     |     |      |     | 10 以上積算気温 |     |     |       | 0 |
|-------|-------|------|------|------------|-----|-----|-----|------|-----|-----------|-----|-----|-------|---|
| 日付    | 気温( ) |      |      | 風向・風速(m/s) |     |     |     |      |     | 降水量(mm)   |     |     | 日照(h) |   |
|       | 平均    | 最高   | 最低   | 平均         | 最多  | 最大  | 風向  | 瞬間   | 風向  | 日計        | 1時間 | 10分 |       |   |
| 11    | 2.5   | 6.8  | 0.4  | 1.6        | SSW | 3.6 | SSW | 6.7  | WSW | 5.0       | 4.0 | 1.5 | 2.1   |   |
| 12    | 2.8   | 4.3  | 1.7  | 2.3        | WNW | 5.5 | WNW | 10.6 | W   | 0.0       | 0.0 | 0.0 | 0.2   |   |
| 13    | 2.8   | 6.1  | 0.7  | 1.8        | SSW | 3.2 | WNW | 7.2  | WNW | 0.0       | 0.0 | 0.0 | 3.5   |   |
| 14    | 3.7   | 8.3  | -0.3 | 1.3        | SE  | 3.1 | WNW | 6.5  | WNW | 0.0       | 0.0 | 0.0 | 4.8   |   |
| 15    | 1.9   | 5.3  | -3.2 | 3.8        | WNW | 7   | WNW | 14.9 | NW  | 2.0       | 1.5 | 0.5 | 0.1   |   |
| 16    | -1.2  | 1.9  | -4.8 | 3.8        | WNW | 6.1 | WNW | 13.1 | NW  | 1.0       | 1.0 | 0.5 | 0.5   |   |
| 17    | 2.7   | 5.7  | -0.6 | 2.6        | W   | 4.9 | WNW | 11.7 | WNW | 0.5       | 0.5 | 0.5 | 3.1   |   |
| 18    | 3.0   | 6.4  | -0.2 | 1.8        | S   | 3.6 | WSW | 7.8  | SSW | 0.0       | 0.0 | 0.0 | 2.0   |   |
| 19    | 3.3   | 4.9  | 1.3  | 2.1        | WNW | 4.1 | WNW | 8.7  | WNW | 0.0       | 0.0 | 0.0 | 0.6   |   |
| 20    | 3.3   | 4.7  | 1.3  | 2.0        | WNW | 4   | WNW | 8.2  | WNW | 0.0       | 0.0 | 0.0 | 0.2   |   |
| 前半旬   | 2.7   | 6.2  | -0.1 | 2.2        | WNW |     |     |      |     | 7.0       |     |     | 10.7  |   |
| 後半旬   | 2.2   | 4.7  | -0.6 | 2.5        | WNW |     |     |      |     | 1.5       |     |     | 6.4   |   |
| 旬     | 2.5   | 5.4  | -0.4 | 2.3        | WNW |     |     |      |     | 8.5       |     |     | 17.1  |   |
| 平年差/比 | -2.6  | -2.9 | -2.4 |            |     |     |     |      |     | 22        |     |     | 74    |   |

| 観測所名  | 津和野   |      |      |            |     |     |     |      |     | 10 以上積算気温 |     |     |       | 0 |
|-------|-------|------|------|------------|-----|-----|-----|------|-----|-----------|-----|-----|-------|---|
| 日付    | 気温( ) |      |      | 風向・風速(m/s) |     |     |     |      |     | 降水量(mm)   |     |     | 日照(h) |   |
|       | 平均    | 最高   | 最低   | 平均         | 最多  | 最大  | 風向  | 瞬間   | 風向  | 日計        | 1時間 | 10分 |       |   |
| 11    | 0.6   | 5.4  | -2.4 | 0.9        | SW  | 4.5 | SSW | 6.6  | SSW | 1.5       | 1.5 | 0.5 | 3.5   |   |
| 12    | 0.2   | 2.1  | -0.9 | 1.1        | NE  | 4   | ENE | 6.9  | NE  | 3.0       | 2.5 | 1.0 | 1.2   |   |
| 13    | 0.0   | 4.1  | -1.9 | 0.7        | S   | 3.3 | ENE | 6.6  | NE  | 0.0       | 0.0 | 0.0 | 1.7   |   |
| 14    | 0.1   | 6.2  | -3.9 | 0.7        | SW  | 4.1 | S   | 6.1  | S   | 0.0       | 0.0 | 0.0 | 3.9   |   |
| 15    | -1.2  | 2.0  | -5.4 | 1.4        | ENE | 5.6 | ENE | 12.3 | NE  | 10.5      | 3.0 | 1.0 | 0.0   |   |
| 16    | -4.0  | -1.2 | -6.6 | 1.6        | NE  | 4.6 | ENE | 11.7 | ESE | 2.0       | 1.5 | 0.5 | 0.3   |   |
| 17    | -0.8  | 4.5  | -5.5 | 1.2        | SW  | 4.3 | SSE | 7.3  | NE  | 0.5       | 0.5 | 0.5 | 2.9   |   |
| 18    | -0.1  | 4.6  | -4.2 | 1.0        | NE  | 4.4 | SSE | 7.6  | SSE | 0.0       | 0.0 | 0.0 | 3.4   |   |
| 19    | 0.5   | 2.6  | -0.7 | 0.9        | NE  | 3.5 | ENE | 7.4  | ENE | 0.0       | 0.0 | 0.0 | 1.1   |   |
| 20    | 0.6   | 3.3  | -1.6 | 1.0        | NE  | 4.1 | NE  | 8.1  | NE  | 0.0       | 0.0 | 0.0 | 0.8   |   |
| 前半旬   | -0.1  | 4.0  | -2.9 | 1.0        | SW  |     |     |      |     | 15.0      |     |     | 10.3  |   |
| 後半旬   | -0.8  | 2.8  | -3.7 | 1.1        | NE  |     |     |      |     | 2.5       |     |     | 8.5   |   |
| 旬     | -0.4  | 3.4  | -3.3 | 1.1        | NE  |     |     |      |     | 17.5      |     |     | 18.8  |   |
| 平年差/比 | -3.3  | -3.6 | -2.9 |            |     |     |     |      |     | 40        |     |     | 95    |   |

| 観測所名  | 吉賀    |      |      |            |     |      |     |      |     | 10 以上積算気温 |     |     |       | 0 |
|-------|-------|------|------|------------|-----|------|-----|------|-----|-----------|-----|-----|-------|---|
| 日付    | 気温( ) |      |      | 風向・風速(m/s) |     |      |     |      |     | 降水量(mm)   |     |     | 日照(h) |   |
|       | 平均    | 最高   | 最低   | 平均         | 最多  | 最大   | 風向  | 瞬間   | 風向  | 日計        | 1時間 | 10分 |       |   |
| 11    | 0.5   | 4.7  | -2.7 | 1.1        | ENE | 4.1  | E   | 7.2  | ENE | 0.5       | 0.5 | 0.5 | 2.5   |   |
| 12    | -0.9  | 1.7  | -2.9 | 2.1        | NE  | 6.4  | NE  | 12.6 | NE  | 2.0       | 1.0 | 0.5 | 0.9   |   |
| 13    | -1.1  | 2.4  | -3.6 | 1.4        | NE  | 4.6  | NE  | 7.8  | NE  | 0.0       | 0.0 | 0.0 | 2.6   |   |
| 14    | -0.8  | 5.3  | -5.1 | 0.9        | NE  | 5.1  | ENE | 7.8  | ENE | 0.0       | 0.0 | 0.0 | 4.8   |   |
| 15    | -1.6  | 1.4  | -6.1 | 4.8        | NE  | 11.7 | NE  | 21.9 | NE  | 5.0       | 2.0 | 0.5 | 0.1   |   |
| 16    | -4.7  | -2.6 | -8.0 | 4.4        | NE  | 10.4 | NE  | 22.9 | ENE | 4.0       | 2.0 | 0.5 | 0.5   |   |
| 17    | -2.2  | 3.0  | -8.2 | 1.9        | NE  | 7    | NE  | 13.0 | NE  | 0.5       | 0.5 | 0.5 | 3.1   |   |
| 18    | -1.7  | 3.6  | -6.5 | 1.1        | NE  | 5.9  | NE  | 9.8  | NE  | 0.0       | 0.0 | 0.0 | 3.2   |   |
| 19    | 0.0   | 1.6  | -1.4 | 3.4        | NE  | 8.2  | ENE | 13.2 | ENE | 0.0       | 0.0 | 0.0 | 1.5   |   |
| 20    | 0.0   | 1.4  | -1.9 | 3.0        | NE  | 6.8  | NE  | 12.6 | NE  | 0.0       | 0.0 | 0.0 | 1.9   |   |
| 前半旬   | -0.8  | 3.1  | -4.1 | 2.1        | NE  |      |     |      |     | 7.5       |     |     | 10.9  |   |
| 後半旬   | -1.7  | 1.4  | -5.2 | 2.8        | NE  |      |     |      |     | 4.5       |     |     | 10.2  |   |
| 旬     | -1.2  | 2.3  | -4.6 | 2.4        | NE  |      |     |      |     | 12.0      |     |     | 21.1  |   |
| 平年差/比 | //    | //   | //   |            |     |      |     |      |     | //        |     |     | //    |   |

## 地域雨量観測旬報

2011年1月11日～20日 島根県 (68)

(1/1)

| 観測所名   | 大東      |     |       |        | 伯太      |     |       |        | 佐田      |     |       |        | 福光      |     |       |        | 桜江      |     |       |        | 三隅      |     |       |        |
|--------|---------|-----|-------|--------|---------|-----|-------|--------|---------|-----|-------|--------|---------|-----|-------|--------|---------|-----|-------|--------|---------|-----|-------|--------|
|        | 降水量(mm) |     |       |        | 降水量(mm) |     |       |        | 降水量(mm) |     |       |        | 降水量(mm) |     |       |        | 降水量(mm) |     |       |        | 降水量(mm) |     |       |        |
|        | 日計      | 平年比 | 最大1時間 | 最大10分間 | 日計      | 平年比 | 最大1時間 | 最大10分間 | 日計      | 平年比 | 最大1時間 | 最大10分間 | 日計      | 平年比 | 最大1時間 | 最大10分間 | 日計      | 平年比 | 最大1時間 | 最大10分間 | 日計      | 平年比 | 最大1時間 | 最大10分間 |
| 11     | 4.5     |     | 2.0   | 1.0    | 1.5     |     | 1.0   | 0.5    | 4.0     |     | 2.0   | 1.0    | 5.5     |     | 4.0   | 1.5    | 5.5     |     | 2.5   | 1.0    | 8.5     |     | 3.5   | 1.0    |
| 12     | 6.0     |     | 1.5   | 1.0    | 16.0    |     | 3.0   | 1.0    | 3.5     |     | 2.5   | 1.0    | 0.5     |     | 0.5   | 0.5    | 2.0     |     | 1.0   | 0.5    | 0.0     |     | 0.0   | 0.0    |
| 13     | 2.0     |     | 2.5   | 0.5    | 0.5     |     | 0.5   | 0.5    | 1.5     |     | 1.0   | 0.5    | 0.0     |     | 0.0   | 0.0    | 0.0     |     | 0.0   | 0.0    | 0.0     |     | 0.0   | 0.0    |
| 14     | 0.0     |     | 0.0   | 0.0    | 0.0     |     | 0.0   | 0.0    | 0.5     |     | 0.5   | 0.5    | 0.0     |     | 0.0   | 0.0    | 0.0     |     | 0.0   | 0.0    | 0.0     |     | 0.0   | 0.0    |
| 15     | 1.5     |     | 1.0   | 0.5    | 4.0     |     | 1.5   | 0.5    | 0.0     |     | 0.0   | 0.0    | 0.0     |     | 0.0   | 0.0    | 0.5     |     | 0.5   | 0.5    | 0.0     |     | 0.0   | 0.0    |
| 半旬計/最大 | 14.0    | 63  | 2.5   | 1.0    | 22.0    | 93  | 3.0   | 1.0    | 9.5     | 34  | 2.5   | 1.0    | 6.0     | 38  | 4.0   | 1.5    | 8.0     | 33  | 2.5   | 1.0    | 8.5     | 44  | 3.5   | 1.0    |
| 16     | 11.5    |     | 3.0   | 1.0    | 21.5    |     | 5.0   | 1.5    | 6.0     |     | 1.5   | 0.5    | 0.0     |     | 0.0   | 0.0    | 2.5     |     | 1.0   | 0.5    | 1.5     |     | 1.0   | 0.5    |
| 17     | 9.5     |     | 3.0   | 1.0    | 11.5    |     | 2.5   | 1.5    | 11.5    |     | 3.0   | 1.5    | 8.5     |     | 3.5   | 1.5    | 32.5    |     | 5.5   | 1.5    | 0.0     |     | 0.0   | 0.0    |
| 18     | 0.0     |     | 0.0   | 0.0    | 0.0     |     | 0.0   | 0.0    | 0.5     |     | 0.5   | 0.5    | 0.0     |     | 0.0   | 0.0    | 1.0     |     | 0.5   | 0.5    | 0.0     |     | 0.0   | 0.0    |
| 19     | 0.0     |     | 0.0   | 0.0    | 0.5     |     | 0.5   | 0.5    | 0.0     |     | 0.0   | 0.0    | 0.0     |     | 0.0   | 0.0    | 0.5     |     | 0.5   | 0.5    | 0.0     |     | 0.0   | 0.0    |
| 20     | 0.5     |     | 0.5   | 0.5    | 0.0     |     | 0.0   | 0.0    | 0.5     |     | 0.5   | 0.5    | 0.0     |     | 0.0   | 0.0    | 0.0     |     | 0.0   | 0.0    | 0.0     |     | 0.0   | 0.0    |
| 半旬計/最大 | 21.5    | 94  | 3.0   | 1.0    | 33.5    | 137 | 5.0   | 1.5    | 18.5    | 66  | 3.0   | 1.5    | 8.5     | 54  | 3.5   | 1.5    | 36.5    | 147 | 5.5   | 1.5    | 1.5     | 8   | 1.0   | 0.5    |
| 旬計     | 35.5    | 76  |       |        | 55.5    | 112 |       |        | 28.0    | 50  |       |        | 14.5    | 44  |       |        | 44.5    | 90  |       |        | 10.0    | 25  |       |        |
| 旬最大    | 11.5    |     | 3.0   | 1.0    | 21.5    |     | 5.0   | 1.5    | 11.5    |     | 3.0   | 1.5    | 8.5     |     | 4.0   | 1.5    | 32.5    |     | 5.5   | 1.5    | 8.5     |     | 3.5   | 1.0    |
| 起日     | 16      |     | 17    | 17     | 16      |     | 16    | 17     | 17      |     | 17    | 17     | 17      |     | 11    | 17     | 17      |     | 17    | 17     | 11      |     | 11    | 11     |

| 観測所名   | 波佐      |     |       |        | 匹見      |     |       |        |         |     |       |        |         |     |       |        |         |     |       |        |    |     |       |        |
|--------|---------|-----|-------|--------|---------|-----|-------|--------|---------|-----|-------|--------|---------|-----|-------|--------|---------|-----|-------|--------|----|-----|-------|--------|
|        | 降水量(mm) |     |       |        | 降水量(mm) |     |       |        | 降水量(mm) |     |       |        | 降水量(mm) |     |       |        | 降水量(mm) |     |       |        |    |     |       |        |
|        | 日計      | 平年比 | 最大1時間 | 最大10分間 | 日計      | 平年比 | 最大1時間 | 最大10分間 | 日計      | 平年比 | 最大1時間 | 最大10分間 | 日計      | 平年比 | 最大1時間 | 最大10分間 | 日計      | 平年比 | 最大1時間 | 最大10分間 | 日計 | 平年比 | 最大1時間 | 最大10分間 |
| 11     | 9.0     |     | 5.0   | 1.5    | 2.5     |     | 2.0   | 1.0    |         |     |       |        |         |     |       |        |         |     |       |        |    |     |       |        |
| 12     | 5.5     |     | 2.0   | 1.0    | 14.0    |     | 3.5   | 1.0    |         |     |       |        |         |     |       |        |         |     |       |        |    |     |       |        |
| 13     | 1.5     |     | 0.5   | 0.5    | 0.0     |     | 0.0   | 0.0    |         |     |       |        |         |     |       |        |         |     |       |        |    |     |       |        |
| 14     | 0.0     |     | 0.0   | 0.0    | 0.0     |     | 0.0   | 0.0    |         |     |       |        |         |     |       |        |         |     |       |        |    |     |       |        |
| 15     | 7.0     |     | 2.5   | 0.5    | 10.5    |     | 3.0   | 1.0    |         |     |       |        |         |     |       |        |         |     |       |        |    |     |       |        |
| 半旬計/最大 | 23.0    | 75  | 5.0   | 1.5    | 27.0    | 107 | 3.5   | 1.0    |         |     |       |        |         |     |       |        |         |     |       |        |    |     |       |        |
| 16     | 14.0    |     | 2.5   | 1.0    | 10.0    |     | 2.0   | 0.5    |         |     |       |        |         |     |       |        |         |     |       |        |    |     |       |        |
| 17     | 3.0     |     | 1.0   | 0.5    | 4.0     |     | 1.5   | 0.5    |         |     |       |        |         |     |       |        |         |     |       |        |    |     |       |        |
| 18     | 0.0     |     | 0.0   | 0.0    | 0.0     |     | 0.0   | 0.0    |         |     |       |        |         |     |       |        |         |     |       |        |    |     |       |        |
| 19     | 0.5     |     | 0.5   | 0.5    | 2.5     |     | 1.0   | 0.5    |         |     |       |        |         |     |       |        |         |     |       |        |    |     |       |        |
| 20     | 0.5     |     | 0.5   | 0.5    | 0.0     |     | 0.0   | 0.0    |         |     |       |        |         |     |       |        |         |     |       |        |    |     |       |        |
| 半旬計/最大 | 18.0    | 60  | 2.5   | 1.0    | 16.5    | 66  | 2.0   | 0.5    |         |     |       |        |         |     |       |        |         |     |       |        |    |     |       |        |
| 旬計     | 41.0    | 68  |       |        | 43.5    | 88  |       |        |         |     |       |        |         |     |       |        |         |     |       |        |    |     |       |        |
| 旬最大    | 14.0    |     | 5.0   | 1.5    | 14.0    |     | 3.5   | 1.0    |         |     |       |        |         |     |       |        |         |     |       |        |    |     |       |        |
| 起日     | 16      |     | 11    | 11     | 12      |     | 12    | 15     |         |     |       |        |         |     |       |        |         |     |       |        |    |     |       |        |

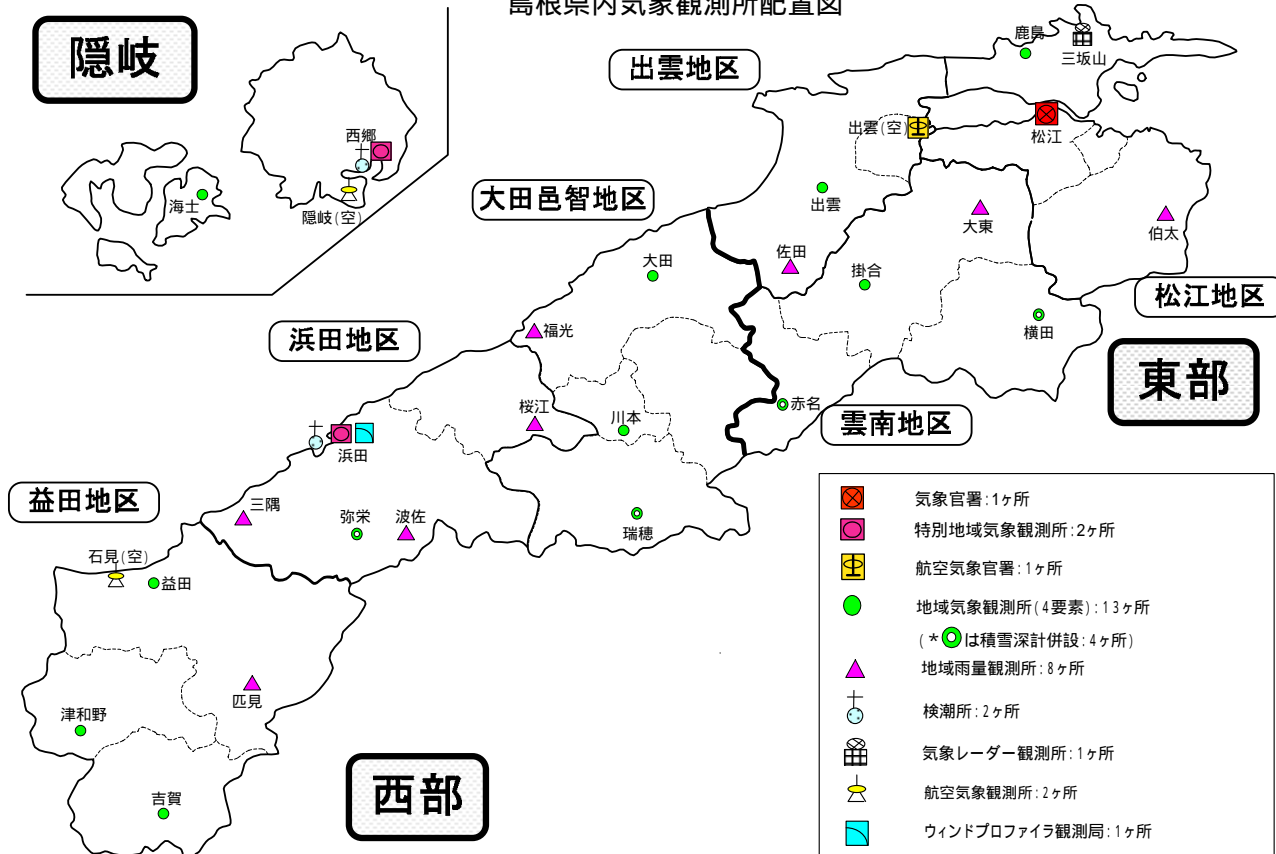
) : 統計値を求める対象となる資料の一部が欠けているが、その範囲が許容の範囲内の値。

] : 統計値を求める対象となる資料が、許容する範囲内の資料数を満たさず、十分な信頼を保障できない値である。

x : 統計値を求める対象となる資料が、参考値もしくは欠測により全くなく統計値を求めることができない。



島根県内気象観測所配置図



平成 22 年 4 月 1 日 現在

島根県地域気象観測所（アメダス）所在地一覧表

| 観測所 | 気温 | 降水量 | 日照 | 風向<br>風速 | 積雪 | 所在地                       | 緯度       | 経度        | 海面上<br>の高さ |
|-----|----|-----|----|----------|----|---------------------------|----------|-----------|------------|
| 西郷  | ○  | ○   | ○  | ○        | ○  | 隠岐郡隠岐の島町西町大城（西郷特別地域気象観測所） | 36°12.2' | 133°20.0' | 27m        |
| 西郷岬 | ○  | ○   |    | ○        |    | 隠岐郡隠岐の島町岬町字風の松（隠岐航空気象観測所） | 36°10.7' | 133°19.4' | 80m        |
| 海士  | ○  | ○   | ○  | ○        |    | 隠岐郡海士町大字海士                | 36°05.8' | 133°05.8' | 3m         |
| 鹿島  | ○  | ○   | ○  | ○        |    | 松江市鹿島町北講武                 | 35°31.2' | 133°01.3' | 5m         |
| 斐川  | ○  | ○   |    | ○        |    | 簸川郡斐川町大字沖州字反（出雲空港出張所）     | 35°24.8' | 132°53.4' | 2m         |
| 松江  | ○  | ○   | ○  | ○        | ○  | 松江市西津田（松江地方気象台）           | 35°27.4' | 133°03.9' | 17m        |
| 出雲  | ○  | ○   | ○  | ○        |    | 出雲市芦渡町                    | 35°19.9' | 132°43.8' | 20m        |
| 大東  |    | ○   |    |          |    | 雲南市大東町下阿用                 | 35°19.1' | 132°57.9' | 56m        |
| 伯太  |    | ○   |    |          |    | 安来市伯太町母里                  | 35°21.0' | 133°16.4' | 23m        |
| 佐田  |    | ○   |    |          |    | 出雲市佐田町大呂                  | 35°13.3' | 132°43.4' | 100m       |
| 大田  | ○  | ○   | ○  | ○        |    | 大田市大田町大田                  | 35°11.4' | 132°29.8' | 30m        |
| 掛合  | ○  | ○   | ○  | ○        |    | 雲南市掛合町掛合                  | 35°11.9' | 132°49.0' | 215m       |
| 横田  | ○  | ○   | ○  | ○        | ○  | 仁多郡奥出雲町稲原                 | 35°10.4' | 133°06.2' | 369m       |
| 福光  |    | ○   |    |          |    | 大田市温泉津町福光                 | 35°04.2' | 132°19.9' | 8m         |
| 赤名  | ○  | ○   | ○  | ○        | ○  | 飯石郡飯南町下赤名                 | 35°00.1' | 132°42.7' | 444m       |
| 桜江  |    | ○   |    |          |    | 江津市桜江町川戸                  | 34°57.2' | 132°20.0' | 32m        |
| 川本  | ○  | ○   | ○  | ○        |    | 邑智郡川本町川本                  | 34°58.6' | 132°29.5' | 132m       |
| 浜田  | ○  | ○   | ○  | ○        |    | 浜田市大辻町（浜田特別地域気象観測所）       | 34°53.8' | 132°04.2' | 19m        |
| 瑞穂  | ○  | ○   | ○  | ○        | ○  | 邑智郡邑南町淀原                  | 34°51.2' | 132°31.8' | 327m       |
| 三隅  |    | ○   |    |          |    | 浜田市三隅町三隅                  | 34°47.3' | 131°57.5' | 11m        |
| 弥栄  | ○  | ○   | ○  | ○        | ○  | 浜田市弥栄町長安本郷                | 34°46.6' | 132°06.5' | 380m       |
| 波佐  |    | ○   |    |          |    | 浜田市金城町波佐                  | 34°46.8' | 132°11.8' | 370m       |
| 高津  | ○  | ○   |    | ○        |    | 益田市内田町（石見航空気象観測所）         | 34°40.5' | 131°47.4' | 54m        |
| 益田  | ○  | ○   | ○  | ○        |    | 益田市あけぼの東町                 | 34°40.6' | 131°50.6' | 4m         |
| 匹見  |    | ○   |    |          |    | 益田市匹見町匹見                  | 34°34.3' | 132°01.0' | 259m       |
| 津和野 | ○  | ○   | ○  | ○        |    | 鹿足郡津和野町森村口                | 34°27.7' | 131°46.2' | 165m       |
| 吉賀  | ○  | ○   | ○  | ○        |    | 鹿足郡吉賀町七日市                 | 34°23.5' | 131°53.6' | 250m       |

# 中国地方 1か月予報

(1月22日から2月21日までの天候見通し)

平成23年1月21日  
広島地方気象台発表

## <特に注意を要する事項>

期間の前半は、引き続き気温が低く、山陰の降雪量も多くなる見込みです。農作物の管理等に注意して下さい。

## <予想される向こう1か月の天候>

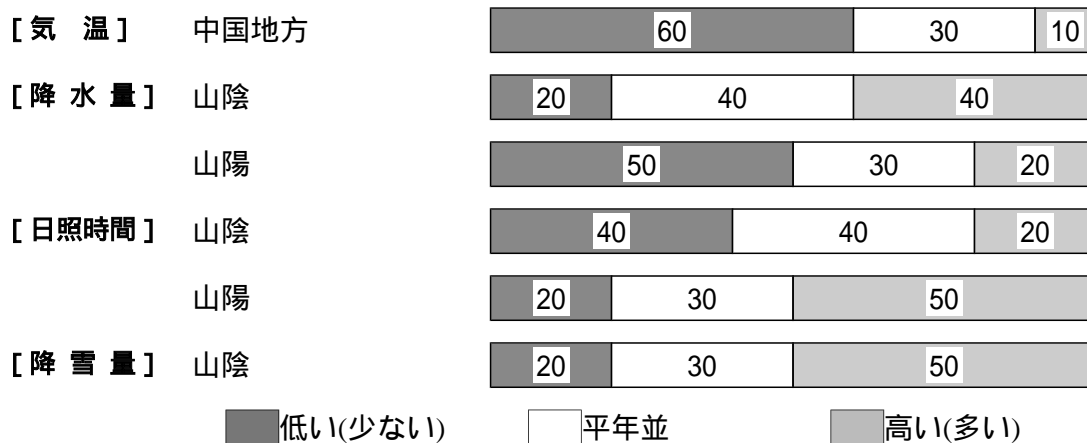
向こう1か月の出現の可能性が最も大きい天候と、特徴のある気温、降水量等の確率は以下のとおりです。

山陰では平年と同様に曇りや雪または雨の日が多いでしょう。山陽では平年に比べ晴れの日が多い見込みです。

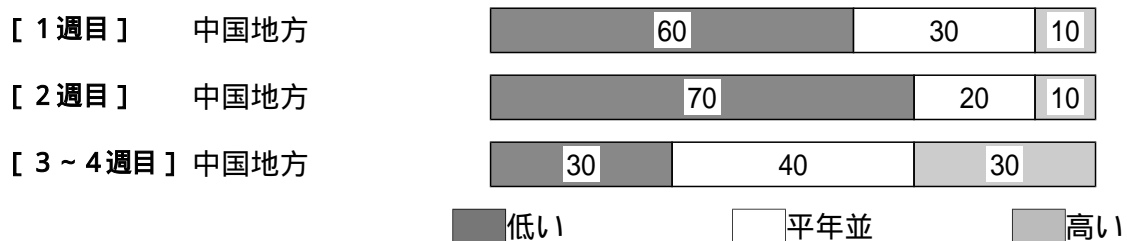
向こう1か月の平均気温は、低い確率が60%です。降水量は、山陰で平年並または多い確率ともに40%、山陽で少ない確率が50%です。日照時間は、山陰で平年並または少ない確率ともに40%、山陽で多い確率が50%です。山陰の降雪量は、多い確率が50%です。

週別の気温は、1週目は、低い確率が60%です。2週目は、低い確率が70%です。

## <向こう1か月の気温、降水量、日照時間、降雪量の各階級の確率(%)>



## <気温経過の各階級の確率(%)>



## <予報の対象期間>

1か月 : 1月22日(土) ~ 2月21日(月)  
1週目 : 1月22日(土) ~ 1月28日(金)  
2週目 : 1月29日(土) ~ 2月4日(金)  
3~4週目 : 2月5日(土) ~ 2月18日(金)



**< 次回発表予定等 >**

1か月予報：毎週金曜日 14時30分 次回は1月28日

3か月予報：1月25日（火） 14時

< 参考資料（平年並の範囲等） >

( 1 ) 30 年平均値（向こう 1 か月の平均気温、降水量、日照時間、降雪量と 1 週目、2 週目、3 ~ 4 週目の平均気温）

|    | 気 温<br>( ) | 降 水 量<br>(mm) | 日照時間<br>(時間) | 降 雪 量<br>(cm) | 気 温( ) |      |          |
|----|------------|---------------|--------------|---------------|--------|------|----------|
|    |            |               |              |               | 1 週目   | 2 週目 | 3 ~ 4 週目 |
| 松江 | 4.0        | 141.4         | 83.7         | 62            | 3.7    | 3.5  | 4.2      |
| 西郷 | 3.7        | 133.9         | 91.6         | 47            | 3.5    | 3.3  | 3.9      |
| 浜田 | 5.6        | 93.6          | 78.5         | 0             | 5.3    | 5.2  | 5.8      |
| 鳥取 | 3.6        | 182.2         | 77.0         | 115           | 3.3    | 3.1  | 3.9      |
| 米子 | 4.0        | 142.7         | 84.8         | 78            | 3.8    | 3.6  | 4.3      |
| 境  | 4.3        | 159.6         | 77.1         | 62            | 3.9    | 3.8  | 4.5      |
| 広島 | 5.3        | 58.3          | 146.3        | 0             | 4.8    | 4.8  | 5.6      |
| 呉  | 5.5        | 55.6          | 149.7        | 0             | 5.3    | 5.1  | 5.8      |
| 福山 | 4.0        | 42.2          | 150.2        | 0             | 3.6    | 3.5  | 4.3      |
| 岡山 | 4.7        | 40.7          | 155.9        | 0             | 4.4    | 4.2  | 5.0      |
| 津山 | 2.2        | 55.8          | 130.2        | 31            | 1.8    | 1.7  | 2.5      |

なお、気温、降水量、日照時間、降雪量の「平年並」の範囲は、地点ごとに幾分違いはありますが、下に示した地域平均の「平年並」の範囲を参考にして下さい。

( 2 ) 1971 ~ 2000 年のデータに基づいた向こう 1 か月地域平均の気温、降水量、日照時間、降雪量の平年差(比)の「平年並」の範囲は次のとおりです。

|      | 気温平年差( )    | 降水量平年比(%) | 日照時間平年比(%) | 降雪量平年比(%) |
|------|-------------|-----------|------------|-----------|
| 中国地方 | -0.4 ~ +0.6 | 82 ~ 110  | 95 ~ 104   | 50 ~ 101  |
| 山陰   | -0.5 ~ +0.6 | 86 ~ 106  | 93 ~ 103   | 57 ~ 109  |
| 山陽   | -0.4 ~ +0.6 | 68 ~ 108  | 95 ~ 106   | 21 ~ 83   |

( 3 ) この予報期間の 1 週目、2 週目、3 ~ 4 週目の地域平均の気温平年差の「平年並」の範囲は次のとおりです。

|      | 1 週目        | 2 週目        | 3 ~ 4 週目    |
|------|-------------|-------------|-------------|
| 中国地方 | -0.7 ~ +0.6 | -0.6 ~ +0.7 | -0.6 ~ +0.8 |
| 山陰   | -0.8 ~ +0.6 | -0.7 ~ +0.8 | -0.6 ~ +0.8 |
| 山陽   | -0.6 ~ +0.5 | -0.6 ~ +0.7 | -0.5 ~ +0.8 |

< 参考資料（利用上の注意） >

( 1 ) 気温(降水量)等は、「低い(少ない)」「平年並」「高い(多い)」の 3 つの階級で予報します。階級の幅は、1971 ~ 2000 年の 30 年間に於ける各階級の出現率が等分(それぞれ 33%)となるように決めてあります(気候的出現率と呼びます)。

( 2 ) 予報する確率の数値は、それぞれの階級が出現する可能性の大きさを表しています。予測資料の信頼性が大きい場合には気候的出現率から大きく隔たった 10%以下や 60%以上の確率を付けられますが、特定の階級を強調できない場合には気候的出現率と同じかそれと同程度(30%、40%)の確率しか付けられません。

( 3 ) 晴れや雨などの天気日数は、平年の日数よりも多い(少ない)場合は「平年に比べて多い(少ない)」、また平年の日数と同程度に多い(少ない)場合には「平年と同様に多い(少ない)」と表現します。なお、単に多い(少ない)と表現した場合には対象期間の 2 分の 1 より多い(少ない)ことを意味します。