

# 島根県農業気象速報

平成20年9月上旬

島根県  
松江地方気象台

平成20年9月11日発行

## 気象概況 平成20年9月上旬

天気は周期的に変化したが、6日から7日にかけて上空に寒気が入り、大気の状態が不安定となり、隠岐では大雨となった。

| 日付  | 天気概況         | 松江        | 西郷         |
|-----|--------------|-----------|------------|
| 1日  | 高気圧に覆われる     | 曇時々晴      | 曇          |
| 2日  | 高気圧に覆われる     | 晴後曇       | 晴後一時曇      |
| 3日  | 気圧の谷の影響を受ける  | 曇時々雨      | 曇時々雨       |
| 4日  | 高気圧に覆われる     | 曇一時晴      | 薄曇時々晴      |
| 5日  | 高気圧に覆われる     | 晴後曇       | 曇後時々晴      |
| 6日  | 上空の寒気の影響を受ける | 曇一時雨、雷を伴う | 曇時々大雨、雷を伴う |
| 7日  | 上空の寒気の影響を受ける | 曇時々雨      | 曇後晴        |
| 8日  | 高気圧に覆われる     | 晴         | 晴後薄曇       |
| 9日  | 高気圧に覆われる     | 快晴        | 晴          |
| 10日 | 高気圧に覆われる     | 快晴        | 快晴         |

### 気象官署の観測値(9月上旬)

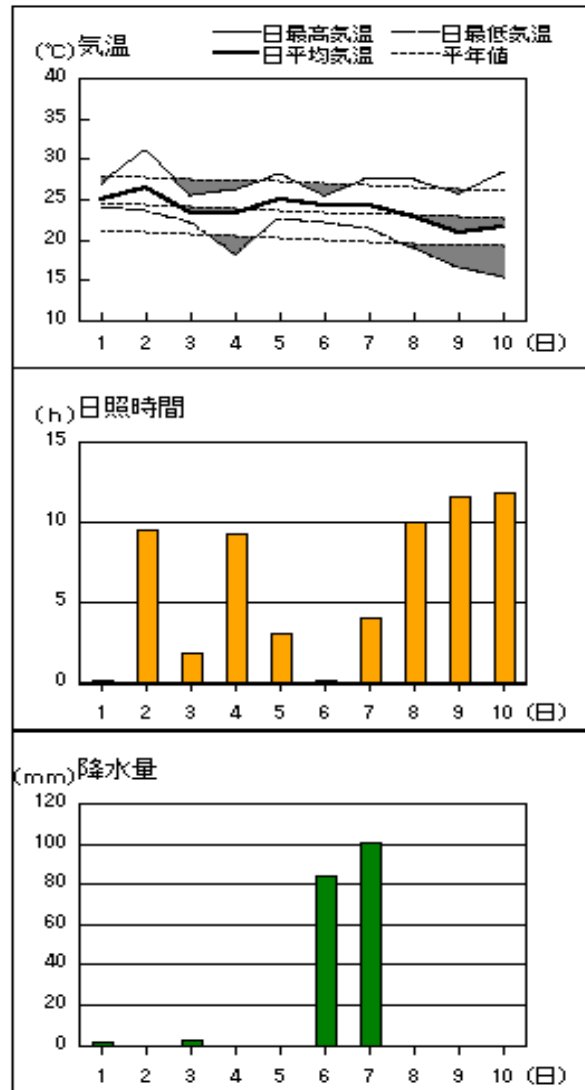
| 要素 | 気温( ) |      |      |      |      |      | 降水量(mm) |      | 日照時間(h) |      |
|----|-------|------|------|------|------|------|---------|------|---------|------|
|    | 平均    |      | 最高   |      | 最低   |      | 本年      | 平年   | 本年      | 平年   |
| 官署 | 本年    | 平年   | 本年   | 平年   | 本年   | 平年   | 本年      | 平年   | 本年      | 平年   |
| 松江 | 24.6  | 24.0 | 29.3 | 28.4 | 21.7 | 20.6 | 11.0    | 69.9 | 51.0    | 52.3 |
| 浜田 | 24.2  | 24.0 | 28.1 | 27.9 | 20.8 | 20.5 | 12.0    | 76.2 | 66.2    | 57.6 |
| 西郷 | 23.7  | 23.3 | 27.3 | 27.3 | 20.5 | 19.7 | 189.5   | 73.8 | 61.4    | 56.4 |

平均気温は、全域「平年並」。降水量は、松江「かなり少ない」、浜田「少ない」、西郷「かなり多い」。日照時間は、松江・西郷「平年並」、浜田「多い」。

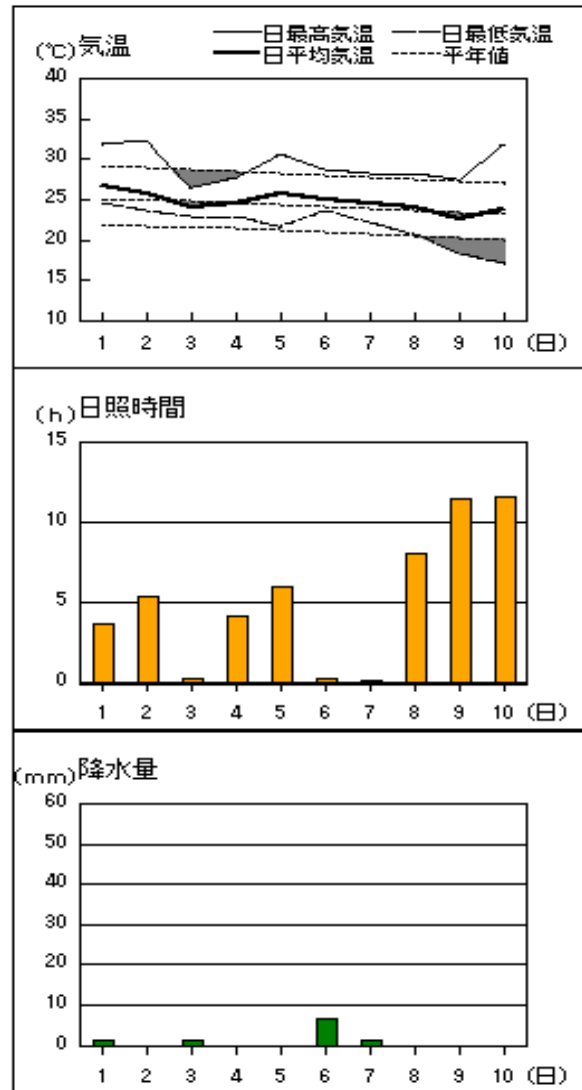
注：地上気象観測における平年の統計期間は、松江、浜田、西郷とも1971～2000年の30年間である。

アメダス 気象経過図：2008年9月1日-2008年9月10日

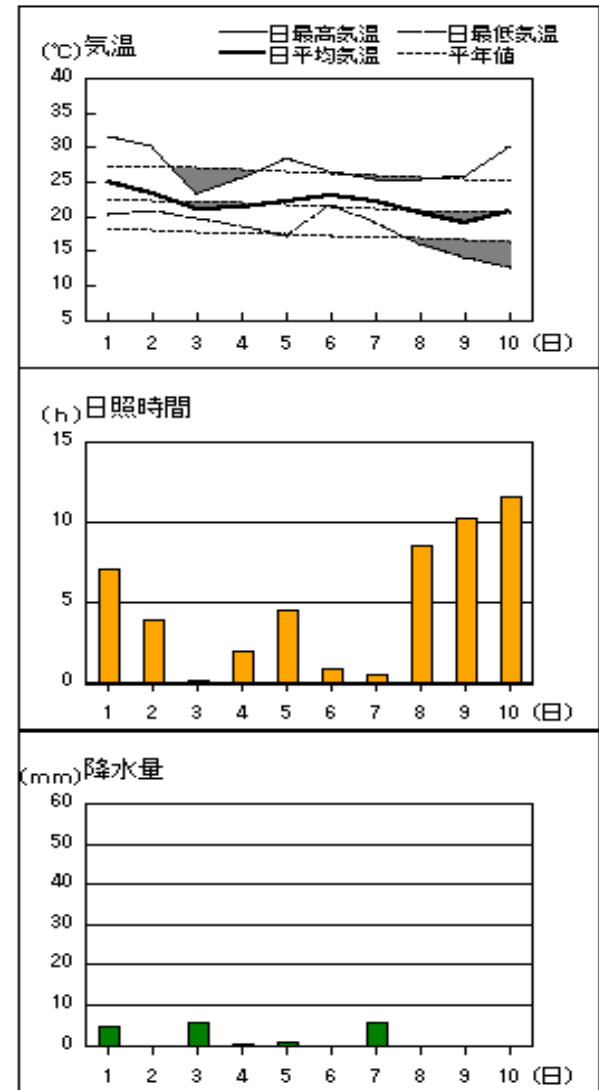
西郷



松江

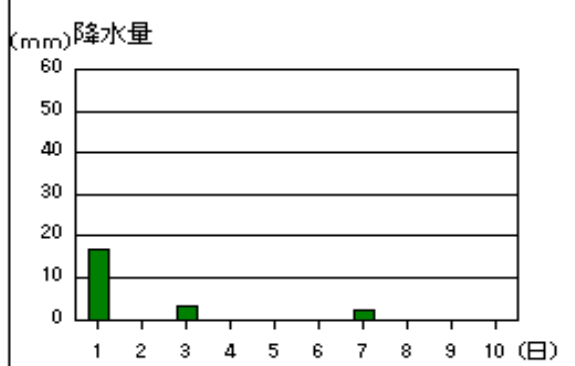
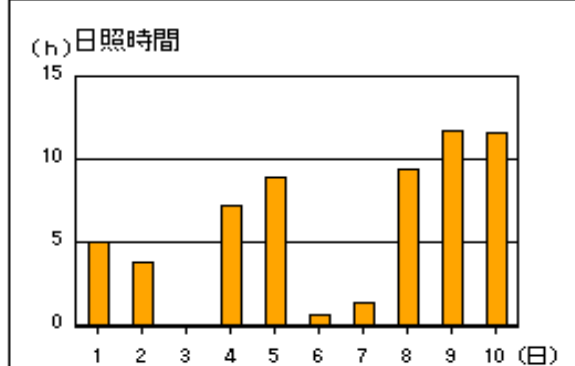
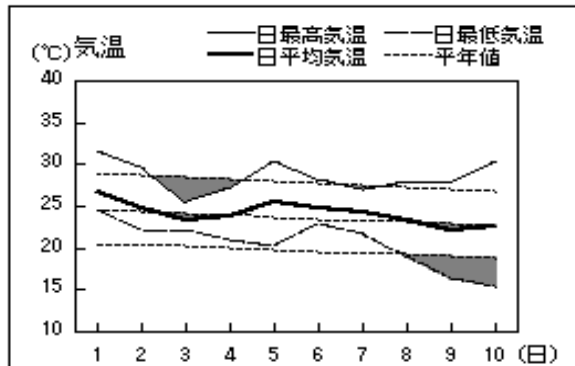


横田

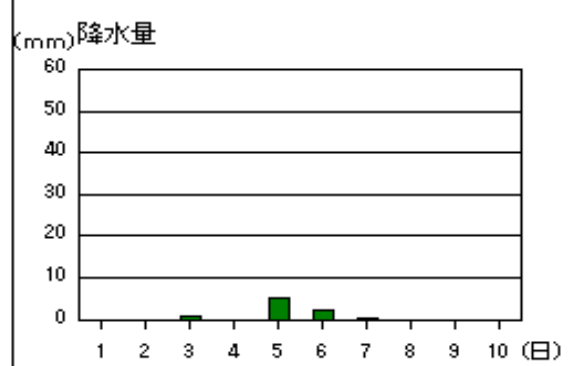
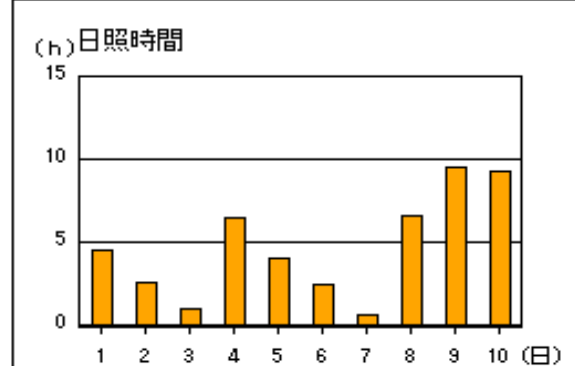
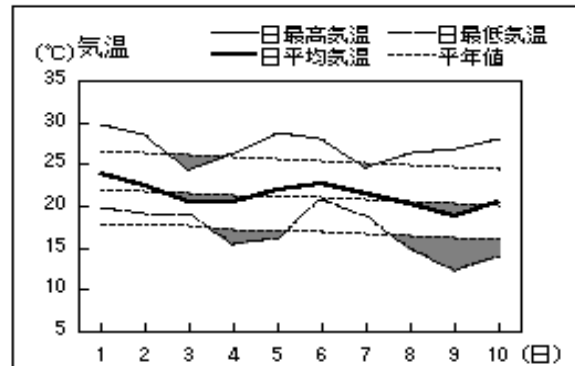


アメダス 気象経過図：2008年9月1日-2008年9月10日

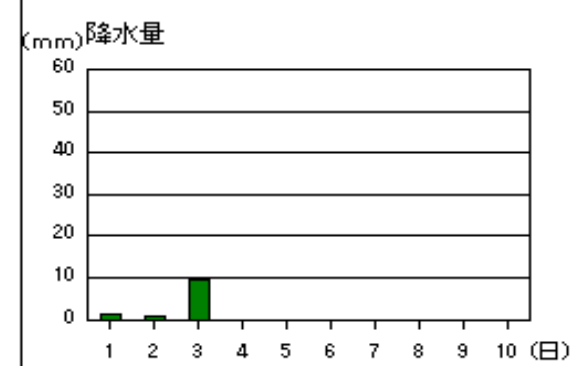
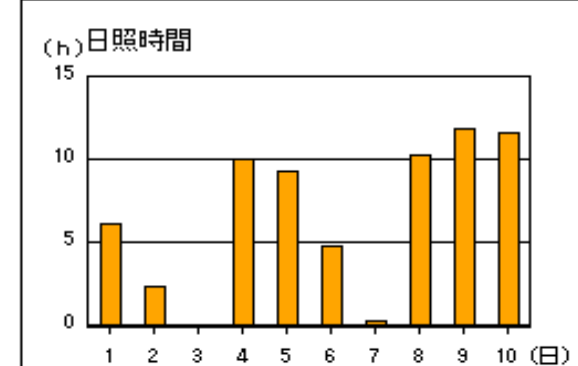
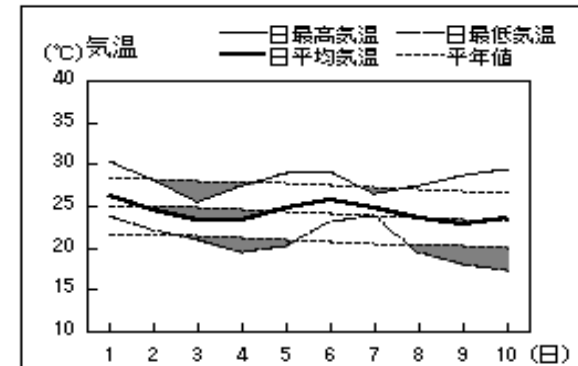
出雲



赤名

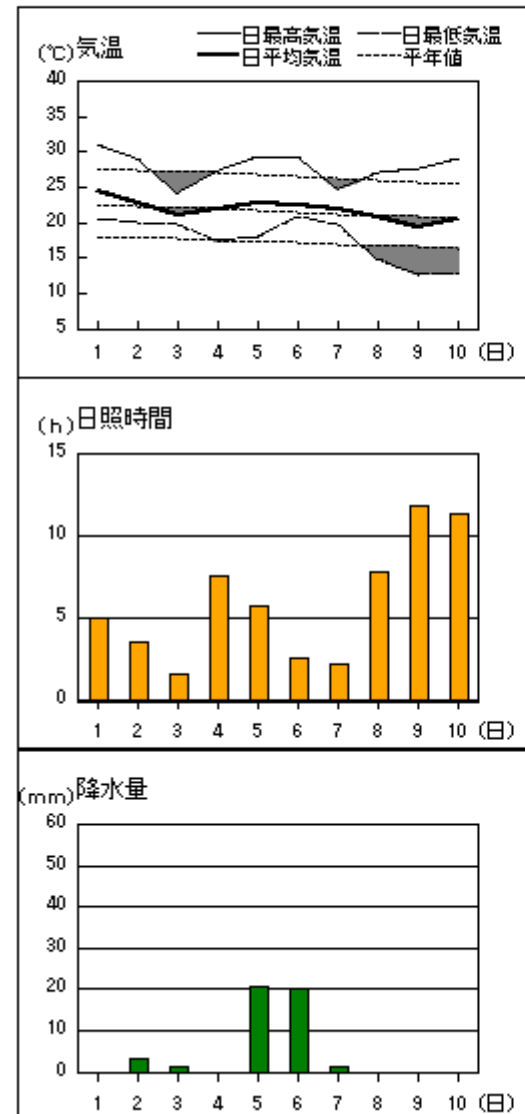


浜田

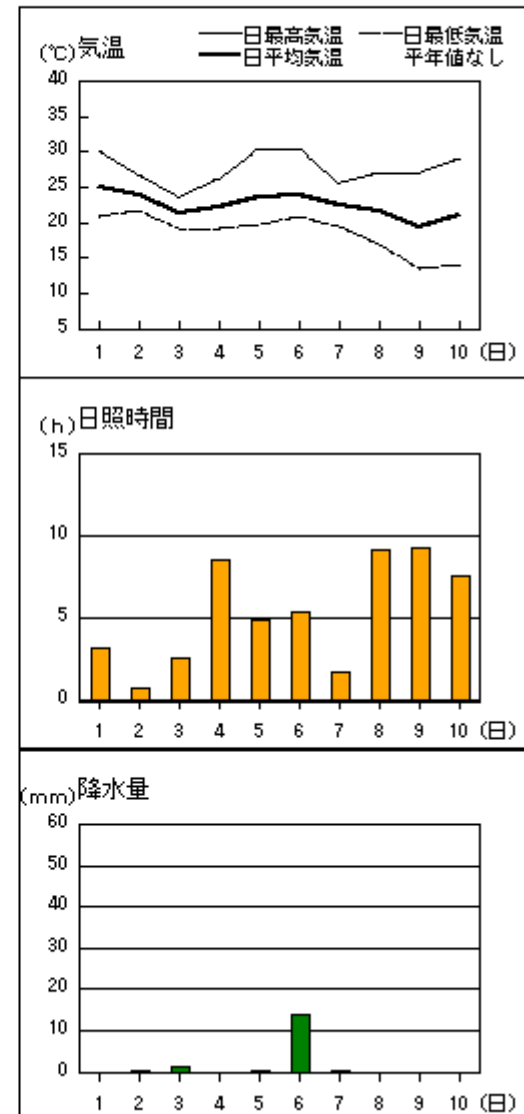


アメダス 気象経過図：2008年9月1日-2008年9月10日

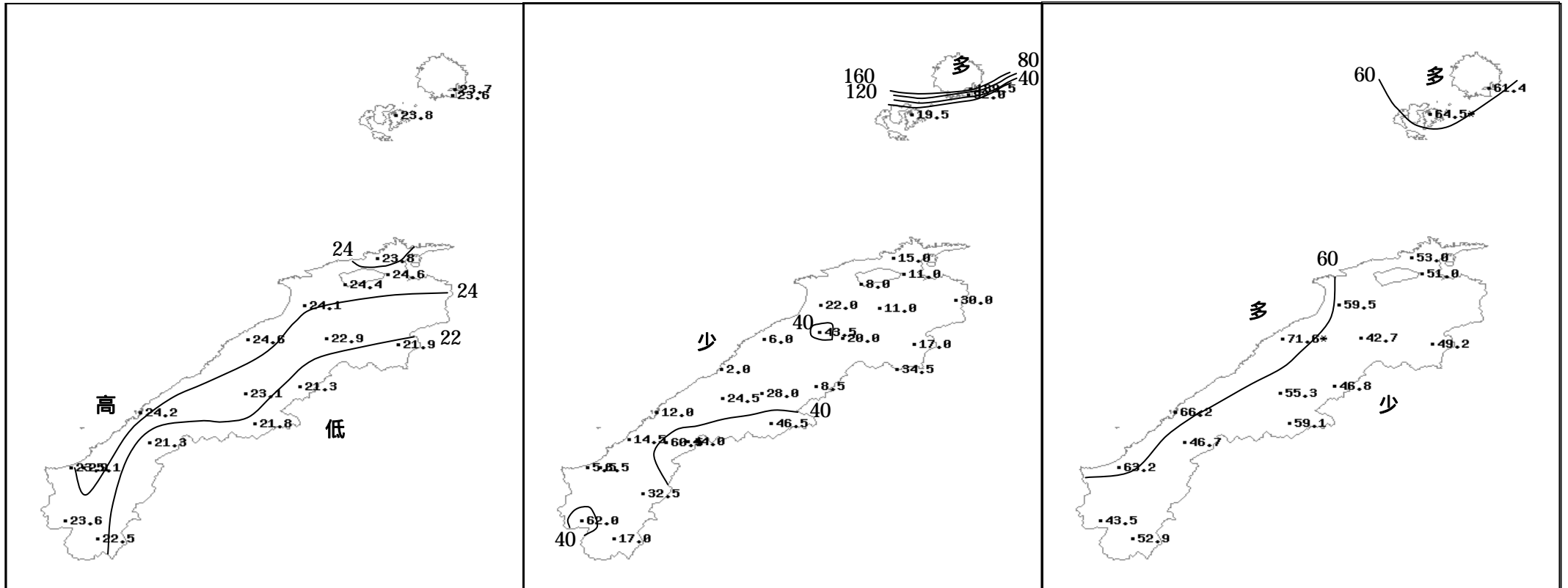
瑞穂



吉賀



# 2008年(平成20年)9月上旬の気象分布図



\* 印の数字は太陽式日照計の観測値を回転式日照計に換算した値です。

平均気温 ( °C )

降水量 ( mm )

日照時間 ( h )

## 地域気象観測旬報

2008年9月1日～10日 島根県 (68)  
(1/5)

| 観測所名  | 西郷    |      |      |            |     |     |     |      |     |         | 10 以上積算気温 |      |       | 237 |
|-------|-------|------|------|------------|-----|-----|-----|------|-----|---------|-----------|------|-------|-----|
|       | 気温( ) |      |      | 風向・風速(m/s) |     |     |     |      |     | 降水量(mm) |           |      | 日照(h) |     |
|       | 平均    | 最高   | 最低   | 平均         | 最多  | 最大  | 風向  | 瞬間   | 風向  | 日計      | 1時間       | 10分  |       |     |
| 1     | 25.0  | 27.0 | 24.0 | 4.3        | NE  | 6.5 | ENE | 10.4 | ENE | 1.5     | 1.5       | 1.0  | 0.2   |     |
| 2     | 26.5  | 31.1 | 23.5 | 2.5        | W   | 6   | W   | 9.2  | W   | 0.0     | 0.5       | 0.0  | 9.5   |     |
| 3     | 23.4  | 25.4 | 22.1 | 2.4        | NNE | 5.1 | NNE | 8.3  | NNE | 3.0     | 1.5       | 0.5  | 1.8   |     |
| 4     | 23.2  | 26.2 | 18.2 | 3.4        | NE  | 7   | ENE | 9.5  | NE  | 0.0     | 0.0       | 0.0  | 9.2   |     |
| 5     | 25.1  | 28.2 | 22.6 | 3.3        | NE  | 6   | NE  | 9.7  | E   | 0.0     | 0.0       | 0.0  | 3.1   |     |
| 6     | 24.2  | 25.5 | 22.0 | 1.9        | NE  | 7.8 | ESE | 12.6 | ENE | 84.0    | 39.0      | 15.5 | 0.2   |     |
| 7     | 24.3  | 27.7 | 21.4 | 2.3        | NNE | 4.4 | NNE | 8.2  | NNE | 101.0   | 79.5      | 17.5 | 4.0   |     |
| 8     | 22.7  | 27.3 | 19.0 | 2.4        | NE  | 5.7 | NE  | 9.7  | NNE | 0.0     | 0.0       | 0.0  | 10.0  |     |
| 9     | 20.9  | 25.7 | 16.5 | 2.8        | NE  | 5.9 | NE  | 10.4 | ENE | 0.0     | 0.0       | 0.0  | 11.6  |     |
| 10    | 21.6  | 28.4 | 15.3 | 1.9        | NW  | 3.7 | SE  | 5.5  | SE  | 0.0     | 0.0       | 0.0  | 11.8  |     |
| 前半旬   | 24.6  | 27.6 | 22.1 | 3.2        | NE  |     |     |      |     | 4.5     |           |      | 23.8  |     |
| 後半旬   | 22.7  | 26.9 | 18.8 | 2.3        | NNE |     |     |      |     | 185.0   |           |      | 37.6  |     |
| 旬     | 23.7  | 27.3 | 20.5 | 2.7        | NE  |     |     |      |     | 189.5   |           |      | 61.4  |     |
| 平年差/比 | +0.2  | +0.3 | +0.4 |            |     |     |     |      |     | 271     |           |      | 113   |     |

| 観測所名  | 西郷岬   |      |      |            |     |    |     |    |    |         | 10 以上積算気温 |     |       | 236 |
|-------|-------|------|------|------------|-----|----|-----|----|----|---------|-----------|-----|-------|-----|
|       | 気温( ) |      |      | 風向・風速(m/s) |     |    |     |    |    | 降水量(mm) |           |     | 日照(h) |     |
|       | 平均    | 最高   | 最低   | 平均         | 最多  | 最大 | 風向  | 瞬間 | 風向 | 日計      | 1時間       | 10分 |       |     |
| 1     | 24.6  | 26.8 | 23.6 | 6.5        | NE  | 9  | NE  |    |    | 3.5     | 3.5       |     |       |     |
| 2     | 25.7  | 28.9 | 23.6 | 3.4        | W   | 7  | W   |    |    | 0.0     | 0.0       |     |       |     |
| 3     | 23.1  | 24.9 | 21.8 | 4.5        | N   | 8  | N   |    |    | 1.0     | 0.5       |     |       |     |
| 4     | 23.1  | 25.0 | 19.7 | 5.1        | NE  | 7  | NE  |    |    | 0.0     | 0.0       |     |       |     |
| 5     | 24.6  | 26.7 | 22.6 | 5.3        | NE  | 8  | ENE |    |    | 0.0     | 0.0       |     |       |     |
| 6     | 23.9  | 25.0 | 21.9 | 3.0        | NNE | 5  | ENE |    |    | 20.5    | 14.5      |     |       |     |
| 7     | 23.9  | 26.7 | 21.2 | 4.0        | N   | 6  | NNE |    |    | 67.0    | 47.0      |     |       |     |
| 8     | 22.7  | 25.7 | 20.2 | 4.1        | N   | 7  | NE  |    |    | 0.0     | 0.0       |     |       |     |
| 9     | 21.8  | 24.4 | 18.8 | 4.5        | NE  | 8  | NE  |    |    | 0.0     | 0.0       |     |       |     |
| 10    | 22.7  | 26.1 | 18.3 | 2.8        | ENE | 4  | NNE |    |    | 0.0     | 0.0       |     |       |     |
| 前半旬   | 24.2  | 26.5 | 22.3 | 5.0        | NE  |    |     |    |    | 4.5     |           |     |       |     |
| 後半旬   | 23.0  | 25.6 | 20.1 | 3.7        | N   |    |     |    |    | 87.5    |           |     |       |     |
| 旬     | 23.6  | 26.0 | 21.2 | 4.3        | NE  |    |     |    |    | 92.0    |           |     |       |     |
| 平年差/比 | //    | //   | //   |            |     |    |     |    |    | //      |           |     |       |     |

| 観測所名  | 海士    |      |      |            |     |    |     |    |    |         | 10 以上積算気温 |     |       | 238 |
|-------|-------|------|------|------------|-----|----|-----|----|----|---------|-----------|-----|-------|-----|
|       | 気温( ) |      |      | 風向・風速(m/s) |     |    |     |    |    | 降水量(mm) |           |     | 日照(h) |     |
|       | 平均    | 最高   | 最低   | 平均         | 最多  | 最大 | 風向  | 瞬間 | 風向 | 日計      | 1時間       | 10分 |       |     |
| 1     | 25.7  | 28.8 | 24.3 | 2.8        | E   | 5  | NE  |    |    | 3.5     | 2.5       |     | 1.8   |     |
| 2     | 26.2  | 30.2 | 23.4 | 1.8        | WSW | 5  | W   |    |    | 0.5     | 2.0       |     | 7.9   |     |
| 3     | 23.6  | 25.1 | 20.6 | 2.6        | NNE | 5  | NNE |    |    | 0.0     | 0.0       |     | 1.4   |     |
| 4     | 23.1  | 26.7 | 18.0 | 2.1        | ENE | 5  | ENE |    |    | 0.0     | 0.0       |     | 10.9  |     |
| 5     | 25.2  | 28.5 | 22.9 | 1.8        | ENE | 4  | ENE |    |    | 0.0     | 0.0       |     | 1.7   |     |
| 6     | 24.5  | 26.3 | 22.8 | 1.0        | NNE | 3  | NNE |    |    | 15.0    | 13.5      |     | 0.1   |     |
| 7     | 24.0  | 26.5 | 20.3 | 1.7        | NNE | 5  | NNE |    |    | 0.5     | 0.5       |     | 4.4   |     |
| 8     | 22.4  | 27.5 | 17.6 | 1.5        | ENE | 4  | ENE |    |    | 0.0     | 0.0       |     | 9.0   |     |
| 9     | 20.9  | 26.5 | 15.5 | 1.7        | ESE | 5  | NE  |    |    | 0.0     | 0.0       |     | 11.5  |     |
| 10    | 22.4  | 28.5 | 15.6 | 0.8        | ESE | 3  | NE  |    |    | 0.0     | 0.0       |     | 11.4  |     |
| 前半旬   | 24.8  | 27.9 | 21.8 | 2.2        | ENE |    |     |    |    | 4.0     |           |     | 23.7  |     |
| 後半旬   | 22.8  | 27.1 | 18.4 | 1.3        | NNE |    |     |    |    | 15.5    |           |     | 36.4  |     |
| 旬     | 23.8  | 27.5 | 20.1 | 1.8        | ENE |    |     |    |    | 19.5    |           |     | 60.1  |     |
| 平年差/比 | +0.5  | +0.7 | +0.5 |            |     |    |     |    |    | 32      |           |     | 117   |     |

| 観測所名  | 鹿島    |      |      |            |     |     |     |      |     |         | 10 以上積算気温 |     |       | 238 |
|-------|-------|------|------|------------|-----|-----|-----|------|-----|---------|-----------|-----|-------|-----|
|       | 気温( ) |      |      | 風向・風速(m/s) |     |     |     |      |     | 降水量(mm) |           |     | 日照(h) |     |
|       | 平均    | 最高   | 最低   | 平均         | 最多  | 最大  | 風向  | 瞬間   | 風向  | 日計      | 1時間       | 10分 |       |     |
| 1     | 26.1  | 31.4 | 22.5 | 0.9        | ENE | 3.3 | NNW | 5.5  | NW  | 5.0     | 4.0       | 3.5 | 3.2   |     |
| 2     | 25.0  | 30.1 | 22.8 | 1.4        | SSW | 5.1 | W   | 10.1 | W   | 0.0     | 0.0       | 0.0 | 5.3   |     |
| 3     | 23.8  | 27.0 | 22.6 | 2.1        | NNE | 4.2 | NNE | 8.8  | NNW | 1.0     | 0.5       | 0.5 | 1.0   |     |
| 4     | 23.8  | 27.1 | 20.4 | 2.0        | NE  | 4.2 | NE  | 8.0  | NE  | 0.0     | 0.0       | 0.0 | 3.9   |     |
| 5     | 25.0  | 29.9 | 20.0 | 1.2        | NE  | 3.6 | NE  | 6.4  | NE  | 0.0     | 0.0       | 0.0 | 5.4   |     |
| 6     | 24.4  | 27.0 | 22.5 | 0.6        | NNE | 2.7 | NNW | 5.4  | N   | 3.5     | 3.5       | 1.5 | 0.2   |     |
| 7     | 23.9  | 27.3 | 20.8 | 1.1        | N   | 3.2 | N   | 7.1  | NNW | 5.5     | 5.0       | 3.5 | 1.6   |     |
| 8     | 22.7  | 27.8 | 17.9 | 1.2        | NE  | 4.1 | NNE | 7.8  | NNE | 0.0     | 0.0       | 0.0 | 9.8   |     |
| 9     | 20.7  | 27.4 | 15.5 | 1.2        | NE  | 4.2 | NE  | 7.4  | NNE | 0.0     | 0.0       | 0.0 | 11.0  |     |
| 10    | 22.1  | 30.0 | 14.9 | 0.9        | ENE | 3.1 | NNW | 4.6  | NW  | 0.0     | 0.0       | 0.0 | 11.6  |     |
| 前半旬   | 24.7  | 29.1 | 21.7 | 1.5        | NE  |     |     |      |     | 6.0     |           |     | 18.8  |     |
| 後半旬   | 22.8  | 27.9 | 18.3 | 1.0        | NE  |     |     |      |     | 9.0     |           |     | 34.2  |     |
| 旬     | 23.8  | 28.5 | 20.0 | 1.3        | NE  |     |     |      |     | 15.0    |           |     | 53.0  |     |
| 平年差/比 | +0.5  | +1.5 | +0.2 |            |     |     |     |      |     | 22      |           |     | 97    |     |

]: 統計値を求める対象となる資料の一部が欠けているが、その範囲が許容の範囲内の値。  
 ]: 統計値を求める対象となる資料が、許容する範囲内の資料数を満たさず、十分な信頼を保障できない値である。  
 x: 統計値を求める対象となる資料が、参考値もしくは欠測により全くなく統計値を求めることができない。

## 地域気象観測旬報

2008年9月1日～10日 島根県 (68)  
(2/5)

| 観測所名  | 斐川    |      |      |            |     |    |     |    |         | 10 以上積算気温 |     |           | 244 |
|-------|-------|------|------|------------|-----|----|-----|----|---------|-----------|-----|-----------|-----|
|       | 気温( ) |      |      | 風向・風速(m/s) |     |    |     |    | 降水量(mm) |           |     | 日照<br>(h) |     |
|       | 平均    | 最高   | 最低   | 平均         | 最多  | 最大 | 風向  | 瞬間 | 風向      | 日計        | 1時間 |           |     |
| 1     | 26.5  | 30.0 | 24.6 | 3.4        | E   | 8  | E   |    |         | 4.0       | 3.0 |           |     |
| 2     | 25.4  | 31.3 | 22.9 | 3.4        | WSW | 8  | WSW |    |         | 0.0       | 0.0 |           |     |
| 3     | 24.0  | 26.3 | 22.8 | 4.9        | NE  | 8  | NNW |    |         | 1.0       | 0.5 |           |     |
| 4     | 24.5  | 27.1 | 22.8 | 5.8        | ENE | 8  | ENE |    |         | 0.0       | 0.0 |           |     |
| 5     | 25.3  | 29.1 | 20.5 | 4.0        | ENE | 8  | ENE |    |         | 0.0       | 0.0 |           |     |
| 6     | 25.0  | 28.2 | 23.6 | 2.2        | SSE | 8  | N   |    |         | 2.5       | 2.5 |           |     |
| 7     | 24.7  | 27.3 | 21.4 | 3.4        | N   | 6  | N   |    |         | 0.5       | 0.5 |           |     |
| 8     | 23.5  | 27.6 | 19.5 | 3.6        | NE  | 8  | NE  |    |         | 0.0       | 0.0 |           |     |
| 9     | 22.0  | 27.1 | 17.3 | 4.3        | S   | 8  | ENE |    |         | 0.0       | 0.0 |           |     |
| 10    | 22.9  | 30.2 | 15.9 | 3.5        | SSE | 6  | SSE |    |         | 0.0       | 0.0 |           |     |
| 前半旬   | 25.1  | 28.8 | 22.7 | 4.3        | ENE |    |     |    |         | 5.0       |     |           |     |
| 後半旬   | 23.6  | 28.1 | 19.5 | 3.4        | S   |    |     |    |         | 3.0       |     |           |     |
| 旬     | 24.4  | 28.4 | 21.1 | 3.9        | ENE |    |     |    |         | 8.0       |     |           |     |
| 平年差/比 | //    | //   | //   |            |     |    |     |    |         | //        |     |           |     |

| 観測所名  | 松江    |      |      |            |     |     |     |      |         | 10 以上積算気温 |     |           | 246  |
|-------|-------|------|------|------------|-----|-----|-----|------|---------|-----------|-----|-----------|------|
|       | 気温( ) |      |      | 風向・風速(m/s) |     |     |     |      | 降水量(mm) |           |     | 日照<br>(h) |      |
|       | 平均    | 最高   | 最低   | 平均         | 最多  | 最大  | 風向  | 瞬間   | 風向      | 日計        | 1時間 |           |      |
| 1     | 26.7  | 31.7 | 24.5 | 3.2        | E   | 5.2 | ENE | 8.4  | E       | 1.5       | 1.5 | 1.0       | 3.7  |
| 2     | 25.6  | 32.2 | 23.5 | 2.8        | WSW | 8.9 | WSW | 13.7 | WSW     | 0.0       | 0.0 | 0.0       | 5.4  |
| 3     | 23.9  | 26.4 | 22.9 | 3.3        | NNE | 5.9 | ENE | 9.5  | N       | 1.5       | 0.5 | 0.5       | 0.3  |
| 4     | 24.4  | 27.7 | 22.7 | 4.4        | ENE | 6.1 | NE  | 10.4 | ENE     | 0.0       | 0.0 | 0.0       | 4.1  |
| 5     | 25.7  | 30.5 | 21.6 | 3.4        | E   | 5.4 | E   | 9.1  | E       | 0.0       | 0.0 | 0.0       | 6.0  |
| 6     | 25.1  | 28.6 | 23.6 | 1.6        | WSW | 4.9 | NW  | 7.0  | NW      | 6.5       | 6.5 | 4.0       | 0.3  |
| 7     | 24.4  | 28.2 | 22.1 | 2.3        | ENE | 5.2 | ENE | 7.5  | ENE     | 1.5       | 1.5 | 1.0       | 0.2  |
| 8     | 23.9  | 28.1 | 20.6 | 2.8        | ENE | 6.5 | NE  | 10.3 | NE      | 0.0       | 0.0 | 0.0       | 8.0  |
| 9     | 22.6  | 27.5 | 18.2 | 3.0        | ENE | 6.4 | NE  | 9.9  | E       | 0.0       | 0.0 | 0.0       | 11.4 |
| 10    | 23.8  | 31.9 | 17.0 | 1.9        | E   | 4.7 | ESE | 6.4  | ESE     | 0.0       | 0.0 | 0.0       | 11.6 |
| 前半旬   | 25.3  | 29.7 | 23.0 | 3.4        | E   |     |     |      |         | 3.0       |     |           | 19.5 |
| 後半旬   | 24.0  | 28.9 | 20.3 | 2.3        | ENE |     |     |      |         | 8.0       |     |           | 31.5 |
| 旬     | 24.6  | 29.3 | 21.7 | 2.9        | E   |     |     |      |         | 11.0      |     |           | 51.0 |
| 平年差/比 | +0.5  | +1.4 | +0.7 |            |     |     |     |      |         | 17        |     |           | 101  |

| 観測所名  | 出雲    |      |      |            |     |    |     |    |         | 10 以上積算気温 |     |           | 241  |
|-------|-------|------|------|------------|-----|----|-----|----|---------|-----------|-----|-----------|------|
|       | 気温( ) |      |      | 風向・風速(m/s) |     |    |     |    | 降水量(mm) |           |     | 日照<br>(h) |      |
|       | 平均    | 最高   | 最低   | 平均         | 最多  | 最大 | 風向  | 瞬間 | 風向      | 日計        | 1時間 |           |      |
| 1     | 26.6  | 31.6 | 24.5 | 2.0        | ENE | 4  | ENE |    |         | 17.0      | 7.5 |           | 5.0  |
| 2     | 24.7  | 29.5 | 22.2 | 1.5        | WSW | 4  | WSW |    |         | 0.0       | 0.0 |           | 3.8  |
| 3     | 23.3  | 25.5 | 22.0 | 2.0        | NE  | 5  | ENE |    |         | 3.0       | 2.0 |           | 0.0  |
| 4     | 23.7  | 27.2 | 20.9 | 3.0        | E   | 6  | ENE |    |         | 0.0       | 0.0 |           | 7.2  |
| 5     | 25.5  | 30.3 | 20.2 | 2.6        | ENE | 5  | ENE |    |         | 0.0       | 0.0 |           | 8.9  |
| 6     | 24.8  | 28.2 | 22.8 | 1.2        | E   | 4  | ENE |    |         | 0.0       | 0.0 |           | 0.6  |
| 7     | 24.2  | 27.0 | 21.6 | 1.2        | NE  | 4  | NE  |    |         | 2.0       | 2.0 |           | 1.3  |
| 8     | 23.3  | 27.9 | 18.9 | 2.3        | ESE | 6  | ENE |    |         | 0.0       | 0.0 |           | 9.4  |
| 9     | 22.0  | 28.0 | 16.3 | 2.5        | ENE | 5  | ENE |    |         | 0.0       | 0.0 |           | 11.7 |
| 10    | 22.6  | 30.4 | 15.2 | 1.4        | E   | 3  | WSW |    |         | 0.0       | 0.0 |           | 11.6 |
| 前半旬   | 24.8  | 28.8 | 22.0 | 2.2        | ENE |    |     |    |         | 20.0      |     |           | 24.9 |
| 後半旬   | 23.4  | 28.3 | 19.0 | 1.7        | E   |    |     |    |         | 2.0       |     |           | 34.6 |
| 旬     | 24.1  | 28.6 | 20.5 | 2.0        | ENE |    |     |    |         | 22.0      |     |           | 59.5 |
| 平年差/比 | +0.6  | +1.0 | +0.9 |            |     |    |     |    |         | 35        |     |           | 109  |

| 観測所名  | 大田    |      |      |            |     |    |     |    |         | 10 以上積算気温 |     |           | 246  |
|-------|-------|------|------|------------|-----|----|-----|----|---------|-----------|-----|-----------|------|
|       | 気温( ) |      |      | 風向・風速(m/s) |     |    |     |    | 降水量(mm) |           |     | 日照<br>(h) |      |
|       | 平均    | 最高   | 最低   | 平均         | 最多  | 最大 | 風向  | 瞬間 | 風向      | 日計        | 1時間 |           |      |
| 1     | 26.6  | 33.1 | 22.8 | 1.4        | SE  | 4  | SSW |    |         | 2.0       | 1.5 |           | 6.4  |
| 2     | 24.5  | 28.6 | 22.3 | 1.5        | ESE | 3  | SW  |    |         | 0.0       | 0.0 |           | 2.2  |
| 3     | 23.5  | 26.1 | 22.2 | 1.8        | NNW | 5  | N   |    |         | 3.0       | 2.0 |           | 0.3  |
| 4     | 24.0  | 28.5 | 20.2 | 1.6        | NE  | 4  | N   |    |         | 0.0       | 0.0 |           | 10.5 |
| 5     | 25.8  | 31.7 | 19.9 | 1.5        | N   | 4  | N   |    |         | 0.0       | 0.0 |           | 9.8  |
| 6     | 26.1  | 30.7 | 23.4 | 1.5        | N   | 4  | N   |    |         | 0.0       | 0.0 |           | 2.8  |
| 7     | 24.9  | 28.4 | 21.6 | 2.0        | N   | 5  | N   |    |         | 1.0       | 1.0 |           | 2.4  |
| 8     | 23.8  | 29.7 | 19.1 | 1.7        | N   | 5  | N   |    |         | 0.0       | 0.0 |           | 9.8  |
| 9     | 22.8  | 30.4 | 17.1 | 1.5        | ESE | 4  | N   |    |         | 0.0       | 0.0 |           | 11.5 |
| 10    | 23.7  | 32.2 | 16.6 | 1.6        | SE  | 4  | SSW |    |         | 0.0       | 0.0 |           | 11.2 |
| 前半旬   | 24.9  | 29.6 | 21.5 | 1.6        | N   |    |     |    |         | 5.0       |     |           | 29.2 |
| 後半旬   | 24.3  | 30.3 | 19.6 | 1.7        | N   |    |     |    |         | 1.0       |     |           | 37.7 |
| 旬     | 24.6  | 29.9 | 20.5 | 1.6        | N   |    |     |    |         | 6.0       |     |           | 66.9 |
| 平年差/比 | +0.5  | +1.5 | +0.2 |            |     |    |     |    |         | 9         |     |           | 129  |



## 地域気象観測旬報

2008年9月1日～10日 島根県 (68)  
(3/5)

| 観測所名  | 掛合    |      |      |            |     |     |     |     |     |         | 10 以上積算気温 |     |           | 229 |
|-------|-------|------|------|------------|-----|-----|-----|-----|-----|---------|-----------|-----|-----------|-----|
| 日付    | 気温( ) |      |      | 風向・風速(m/s) |     |     |     |     |     | 降水量(mm) |           |     | 日照<br>(h) |     |
|       | 平均    | 最高   | 最低   | 平均         | 最多  | 最大  | 風向  | 瞬間  | 風向  | 日計      | 1時間       | 10分 |           |     |
| 1     | 25.7  | 31.4 | 22.9 | 0.7        | SE  | 3.4 | NNW | 5.3 | NNW | 7.5     | 7.5       | 5.5 | 4.3       |     |
| 2     | 24.1  | 30.8 | 21.5 | 1.1        | SE  | 5   | NNW | 8.4 | NNW | 0.0     | 0.0       | 0.0 | 4.4       |     |
| 3     | 21.9  | 24.6 | 20.8 | 1.4        | NNW | 4.8 | NNW | 8.0 | NW  | 6.0     | 1.5       | 1.0 | 0.7       |     |
| 4     | 22.3  | 25.6 | 19.3 | 0.9        | NW  | 3.7 | NW  | 6.5 | NW  | 0.0     | 0.0       | 0.0 | 1.3       |     |
| 5     | 23.7  | 29.6 | 18.7 | 0.9        | NNW | 3   | NNW | 5.5 | NW  | 0.0     | 0.0       | 0.0 | 3.9       |     |
| 6     | 24.3  | 29.8 | 22.1 | 0.8        | NNW | 3.9 | N   | 5.9 | NW  | 0.0     | 0.0       | 0.0 | 0.9       |     |
| 7     | 23.3  | 25.1 | 21.5 | 0.7        | NNW | 2.9 | N   | 5.1 | NNW | 6.5     | 3.5       | 3.0 | 0.4       |     |
| 8     | 22.1  | 26.8 | 17.3 | 1.1        | NNW | 4.2 | NW  | 8.3 | NW  | 0.0     | 0.0       | 0.0 | 7.0       |     |
| 9     | 20.0  | 27.5 | 15.0 | 0.9        | SSE | 4   | NW  | 7.0 | NW  | 0.0     | 0.0       | 0.0 | 9.8       |     |
| 10    | 21.4  | 31.0 | 13.7 | 0.8        | SSE | 3   | SW  | 6.4 | SSW | 0.0     | 0.0       | 0.0 | 10.0      |     |
| 前半旬   | 23.5  | 28.4 | 20.6 | 1.0        | NNW |     |     |     |     | 13.5    |           |     | 14.6      |     |
| 後半旬   | 22.2  | 28.0 | 17.9 | 0.9        | NNW |     |     |     |     | 6.5     |           |     | 28.1      |     |
| 旬     | 22.9  | 28.2 | 19.3 | 0.9        | NNW |     |     |     |     | 20.0    |           |     | 42.7      |     |
| 平年差/比 | +0.8  | +1.5 | +1.2 |            |     |     |     |     |     | 27      |           |     | 100       |     |

| 観測所名  | 横田    |      |      |            |     |     |     |     |     |         | 10 以上積算気温 |     |           | 219 |
|-------|-------|------|------|------------|-----|-----|-----|-----|-----|---------|-----------|-----|-----------|-----|
| 日付    | 気温( ) |      |      | 風向・風速(m/s) |     |     |     |     |     | 降水量(mm) |           |     | 日照<br>(h) |     |
|       | 平均    | 最高   | 最低   | 平均         | 最多  | 最大  | 風向  | 瞬間  | 風向  | 日計      | 1時間       | 10分 |           |     |
| 1     | 24.9  | 31.5 | 20.3 | 0.7        | E   | 2.4 | ENE | 5.5 | S   | 4.5     | 4.5       | 4.0 | 7.1       |     |
| 2     | 23.4  | 30.1 | 20.7 | 0.9        | WNW | 5.4 | WNW | 9.3 | WNW | 0.0     | 0.0       | 0.0 | 3.9       |     |
| 3     | 21.1  | 23.3 | 19.6 | 0.9        | WNW | 3   | WNW | 6.5 | ENE | 5.5     | 1.5       | 1.0 | 0.1       |     |
| 4     | 21.3  | 25.7 | 18.5 | 0.9        | NNE | 2.8 | NNW | 5.6 | NW  | 0.5     | 0.5       | 0.5 | 2.0       |     |
| 5     | 22.3  | 28.3 | 17.0 | 0.8        | E   | 2.9 | WNW | 5.1 | WNW | 1.0     | 1.0       | 1.0 | 4.5       |     |
| 6     | 23.1  | 26.5 | 21.5 | 0.7        | WSW | 4.6 | WNW | 7.0 | WNW | 0.0     | 0.0       | 0.0 | 0.9       |     |
| 7     | 22.1  | 25.2 | 19.2 | 0.7        | SW  | 2.6 | WNW | 7.1 | NNW | 5.5     | 5.0       | 3.0 | 0.5       |     |
| 8     | 20.6  | 25.2 | 15.9 | 1.1        | NE  | 3.8 | NNE | 7.6 | NE  | 0.0     | 0.0       | 0.0 | 8.5       |     |
| 9     | 19.0  | 26.0 | 13.9 | 0.9        | NNE | 3.1 | ENE | 6.0 | ENE | 0.0     | 0.0       | 0.0 | 10.2      |     |
| 10    | 20.9  | 30.0 | 12.7 | 0.7        | SSW | 3.4 | WSW | 7.0 | W   | 0.0     | 0.0       | 0.0 | 11.5      |     |
| 前半旬   | 22.6  | 27.8 | 19.2 | 0.8        | NNE |     |     |     |     | 11.5    |           |     | 17.6      |     |
| 後半旬   | 21.1  | 26.6 | 16.6 | 0.8        | NE  |     |     |     |     | 5.5     |           |     | 31.6      |     |
| 旬     | 21.9  | 27.2 | 17.9 | 0.8        | NNE |     |     |     |     | 17.0    |           |     | 49.2      |     |
| 平年差/比 | +0.4  | +1.0 | +0.5 |            |     |     |     |     |     | 28      |           |     | 106       |     |

| 観測所名  | 赤名    |      |      |            |     |     |     |     |     |         | 10 以上積算気温 |     |           | 213 |
|-------|-------|------|------|------------|-----|-----|-----|-----|-----|---------|-----------|-----|-----------|-----|
| 日付    | 気温( ) |      |      | 風向・風速(m/s) |     |     |     |     |     | 降水量(mm) |           |     | 日照<br>(h) |     |
|       | 平均    | 最高   | 最低   | 平均         | 最多  | 最大  | 風向  | 瞬間  | 風向  | 日計      | 1時間       | 10分 |           |     |
| 1     | 23.9  | 29.7 | 19.8 | 0.6        | S   | 2.8 | SE  | 6.0 | SSE | 0.0     | 0.0       | 0.0 | 4.5       |     |
| 2     | 22.4  | 28.6 | 19.0 | 0.7        | SE  | 2.9 | N   | 6.3 | SE  | 0.0     | 0.0       | 0.0 | 2.6       |     |
| 3     | 20.5  | 24.4 | 19.1 | 1.5        | N   | 3.4 | N   | 7.0 | N   | 1.0     | 0.5       | 0.5 | 1.0       |     |
| 4     | 20.5  | 26.2 | 15.4 | 1.1        | NNE | 2.9 | NNE | 5.2 | NNE | 0.0     | 0.0       | 0.0 | 6.4       |     |
| 5     | 21.9  | 28.8 | 16.2 | 0.6        | NNE | 2.8 | NNE | 4.5 | NNE | 5.0     | 5.0       | 2.5 | 4.0       |     |
| 6     | 22.7  | 28.0 | 20.8 | 0.5        | N   | 3   | NNE | 5.2 | NNE | 2.0     | 2.0       | 1.0 | 2.4       |     |
| 7     | 21.5  | 24.7 | 18.7 | 0.8        | NNW | 3   | N   | 5.9 | N   | 0.5     | 0.5       | 0.5 | 0.6       |     |
| 8     | 20.2  | 26.4 | 14.8 | 1.1        | N   | 3.5 | NNE | 6.7 | NNE | 0.0     | 0.0       | 0.0 | 6.6       |     |
| 9     | 18.7  | 26.7 | 12.3 | 1.0        | N   | 3.8 | N   | 7.6 | NNE | 0.0     | 0.0       | 0.0 | 9.5       |     |
| 10    | 20.5  | 28.0 | 13.9 | 0.9        | SSE | 3   | SE  | 6.3 | SE  | 0.0     | 0.0       | 0.0 | 9.2       |     |
| 前半旬   | 21.8  | 27.5 | 17.9 | 0.9        | N   |     |     |     |     | 6.0     |           |     | 18.5      |     |
| 後半旬   | 20.7  | 26.8 | 16.1 | 0.9        | N   |     |     |     |     | 2.5     |           |     | 28.3      |     |
| 旬     | 21.3  | 27.2 | 17.0 | 0.9        | N   |     |     |     |     | 8.5     |           |     | 46.8      |     |
| 平年差/比 | +0.4  | +1.9 | +0.1 |            |     |     |     |     |     | 13      |           |     | 116       |     |

| 観測所名  | 川本    |      |      |            |     |    |     |    |    |         | 10 以上積算気温 |     |           | 231 |
|-------|-------|------|------|------------|-----|----|-----|----|----|---------|-----------|-----|-----------|-----|
| 日付    | 気温( ) |      |      | 風向・風速(m/s) |     |    |     |    |    | 降水量(mm) |           |     | 日照<br>(h) |     |
|       | 平均    | 最高   | 最低   | 平均         | 最多  | 最大 | 風向  | 瞬間 | 風向 | 日計      | 1時間       | 10分 |           |     |
| 1     | 25.6  | 31.5 | 22.3 | 0.8        | SSE | 3  | S   |    |    | 3.5     | 3.5       |     | 3.9       |     |
| 2     | 23.0  | 29.0 | 20.8 | 0.8        | SW  | 2  | WSW |    |    | 2.5     | 1.5       |     | 2.4       |     |
| 3     | 21.9  | 24.3 | 20.5 | 0.9        | N   | 3  | N   |    |    | 2.0     | 0.5       |     | 0.2       |     |
| 4     | 22.8  | 28.3 | 19.2 | 1.0        | NNW | 3  | NNE |    |    | 0.0     | 0.0       |     | 8.6       |     |
| 5     | 24.1  | 30.9 | 19.2 | 0.9        | WSW | 2  | NNW |    |    | 8.0     | 8.0       |     | 6.7       |     |
| 6     | 24.3  | 30.0 | 22.4 | 0.8        | N   | 3  | SSW |    |    | 9.5     | 8.5       |     | 3.5       |     |
| 7     | 23.5  | 26.3 | 21.3 | 0.8        | NNW | 3  | NNE |    |    | 2.5     | 1.5       |     | 1.1       |     |
| 8     | 22.5  | 27.8 | 17.1 | 0.9        | NNE | 3  | NNE |    |    | 0.0     | 0.0       |     | 8.8       |     |
| 9     | 20.7  | 28.1 | 16.1 | 0.7        | NNW | 3  | N   |    |    | 0.0     | 0.0       |     | 9.4       |     |
| 10    | 22.2  | 31.1 | 15.2 | 0.8        | NNE | 2  | N   |    |    | 0.0     | 0.0       |     | 10.7      |     |
| 前半旬   | 23.5  | 28.8 | 20.4 | 0.9        | NNW |    |     |    |    | 16.0    |           |     | 21.8      |     |
| 後半旬   | 22.6  | 28.7 | 18.4 | 0.8        | NNE |    |     |    |    | 12.0    |           |     | 33.5      |     |
| 旬     | 23.1  | 28.7 | 19.4 | 0.8        | NNE |    |     |    |    | 28.0    |           |     | 55.3      |     |
| 平年差/比 | +0.4  | +1.1 | +0.2 |            |     |    |     |    |    | 38      |           |     | 122       |     |

## 地域気象観測旬報

2008年9月1日～10日 島根県 (68)  
(4/5)

| 観測所名  | 浜田    |      |      |            |     |     |     |      |     |         | 10 以上積算気温 |     |           | 242 |
|-------|-------|------|------|------------|-----|-----|-----|------|-----|---------|-----------|-----|-----------|-----|
|       | 気温( ) |      |      | 風向・風速(m/s) |     |     |     |      |     | 降水量(mm) |           |     | 日照<br>(h) |     |
|       | 平均    | 最高   | 最低   | 平均         | 最多  | 最大  | 風向  | 瞬間   | 風向  | 日計      | 1時間       | 10分 |           |     |
| 1     | 26.3  | 30.4 | 23.8 | 1.9        | ENE | 3.9 | ENE | 5.7  | NNW | 1.5     | 1.5       | 1.0 | 6.1       |     |
| 2     | 24.4  | 28.2 | 22.1 | 2.3        | ENE | 7.6 | SW  | 10.8 | SW  | 1.0     | 0.5       | 0.5 | 2.3       |     |
| 3     | 23.2  | 25.4 | 20.9 | 4.3        | NNE | 7.2 | NNE | 12.9 | NE  | 9.5     | 7.0       | 4.0 | 0.0       |     |
| 4     | 23.3  | 27.3 | 19.4 | 3.5        | ENE | 7.4 | NE  | 12.9 | NE  | 0.0     | 0.0       | 0.0 | 10.0      |     |
| 5     | 24.7  | 28.9 | 20.2 | 2.5        | ENE | 5.9 | NE  | 8.1  | NE  | 0.0     | 0.0       | 0.0 | 9.2       |     |
| 6     | 25.7  | 29.0 | 23.1 | 2.7        | NE  | 5.4 | NE  | 8.6  | NE  | 0.0     | 0.0       | 0.0 | 4.7       |     |
| 7     | 24.8  | 26.5 | 23.7 | 3.5        | NNE | 5.8 | NNE | 9.4  | NE  | 0.0     | 0.0       | 0.0 | 0.3       |     |
| 8     | 23.6  | 27.5 | 19.5 | 3.8        | ENE | 7.8 | NNE | 12.6 | NE  | 0.0     | 0.0       | 0.0 | 10.2      |     |
| 9     | 22.7  | 28.6 | 17.9 | 3.9        | ENE | 7.2 | NNE | 11.9 | NE  | 0.0     | 0.0       | 0.0 | 11.8      |     |
| 10    | 23.6  | 29.4 | 17.2 | 2.5        | ENE | 4   | N   | 5.7  | N   | 0.0     | 0.0       | 0.0 | 11.6      |     |
| 前半旬   | 24.4  | 28.0 | 21.3 | 2.9        | ENE |     |     |      |     | 12.0    |           |     | 27.6      |     |
| 後半旬   | 24.1  | 28.2 | 20.3 | 3.3        | ENE |     |     |      |     | 0.0     |           |     | 38.6      |     |
| 旬     | 24.2  | 28.1 | 20.8 | 3.1        | ENE |     |     |      |     | 12.0    |           |     | 66.2      |     |
| 平年差/比 | 0.0   | +0.7 | -0.1 |            |     |     |     |      |     | 16      |           |     | 114       |     |

| 観測所名  | 瑞穂    |      |      |            |     |    |     |    |    |         | 10 以上積算気温 |     |           | 218 |
|-------|-------|------|------|------------|-----|----|-----|----|----|---------|-----------|-----|-----------|-----|
|       | 気温( ) |      |      | 風向・風速(m/s) |     |    |     |    |    | 降水量(mm) |           |     | 日照<br>(h) |     |
|       | 平均    | 最高   | 最低   | 平均         | 最多  | 最大 | 風向  | 瞬間 | 風向 | 日計      | 1時間       | 10分 |           |     |
| 1     | 24.5  | 31.1 | 20.4 | 0.8        | E   | 3  | E   |    |    | 0.0     | 0.0       |     | 5.0       |     |
| 2     | 22.7  | 29.1 | 19.9 | 1.0        | W   | 3  | WNW |    |    | 3.0     | 3.0       |     | 3.5       |     |
| 3     | 21.0  | 24.2 | 19.7 | 1.3        | WNW | 4  | W   |    |    | 1.5     | 0.5       |     | 1.6       |     |
| 4     | 22.0  | 27.3 | 17.3 | 0.7        | W   | 2  | WNW |    |    | 0.0     | 0.0       |     | 7.6       |     |
| 5     | 22.8  | 29.4 | 17.9 | 0.7        | E   | 2  | E   |    |    | 20.5    | 20.0      |     | 5.7       |     |
| 6     | 22.5  | 29.3 | 20.9 | 0.5        | S   | 3  | ENE |    |    | 20.0    | 11.0      |     | 2.6       |     |
| 7     | 22.0  | 24.7 | 19.6 | 1.0        | WNW | 3  | W   |    |    | 1.5     | 1.0       |     | 2.2       |     |
| 8     | 20.7  | 26.9 | 14.8 | 0.8        | NNE | 3  | NE  |    |    | 0.0     | 0.0       |     | 7.8       |     |
| 9     | 19.3  | 27.6 | 12.6 | 0.6        | NE  | 3  | NE  |    |    | 0.0     | 0.0       |     | 11.8      |     |
| 10    | 20.6  | 29.1 | 12.8 | 0.9        | S   | 4  | S   |    |    | 0.0     | 0.0       |     | 11.3      |     |
| 前半旬   | 22.6  | 28.2 | 19.0 | 0.9        | WNW |    |     |    |    | 25.0    |           |     | 23.4      |     |
| 後半旬   | 21.0  | 27.5 | 16.1 | 0.8        | WNW |    |     |    |    | 21.5    |           |     | 35.7      |     |
| 旬     | 21.8  | 27.9 | 17.6 | 0.8        | WNW |    |     |    |    | 46.5    |           |     | 59.1      |     |
| 平年差/比 | +0.3  | +1.4 | +0.3 |            |     |    |     |    |    | 71      |           |     | 121       |     |

| 観測所名  | 弥栄    |      |      |            |     |     |     |     |     |         | 10 以上積算気温 |     |           | 213 |
|-------|-------|------|------|------------|-----|-----|-----|-----|-----|---------|-----------|-----|-----------|-----|
|       | 気温( ) |      |      | 風向・風速(m/s) |     |     |     |     |     | 降水量(mm) |           |     | 日照<br>(h) |     |
|       | 平均    | 最高   | 最低   | 平均         | 最多  | 最大  | 風向  | 瞬間  | 風向  | 日計      | 1時間       | 10分 |           |     |
| 1     | 24.0  | 30.5 | 20.9 | 1.0        | NNE | 3.4 | NNE | 6.0 | SE  | 22.0    | 18.5      | 8.0 | 3.5       |     |
| 2     | 21.6  | 26.2 | 19.4 | 0.9        | NNE | 2.7 | WSW | 5.9 | SW  | 1.5     | 1.0       | 0.5 | 2.2       |     |
| 3     | 19.9  | 21.3 | 19.1 | 2.2        | N   | 5   | N   | 8.1 | NNE | 15.0    | 3.5       | 1.5 | 0.1       |     |
| 4     | 20.3  | 24.2 | 16.1 | 1.0        | NNE | 3.1 | NNE | 4.4 | NNE | 0.0     | 0.0       | 0.0 | 3.2       |     |
| 5     | 22.4  | 29.2 | 16.7 | 1.2        | NNE | 3.6 | N   | 5.6 | NNW | 1.0     | 1.0       | 0.5 | 5.4       |     |
| 6     | 22.5  | 27.2 | 19.1 | 1.0        | NNE | 4.1 | NNE | 6.4 | NNE | 14.0    | 13.5      | 4.5 | 2.1       |     |
| 7     | 21.7  | 23.5 | 18.9 | 1.5        | N   | 3.8 | NNE | 7.4 | N   | 7.0     | 4.0       | 2.5 | 0.7       |     |
| 8     | 20.2  | 25.6 | 15.0 | 1.9        | N   | 5.2 | NNE | 8.2 | NNE | 0.0     | 0.0       | 0.0 | 9.0       |     |
| 9     | 19.1  | 26.4 | 13.2 | 2.0        | N   | 5   | NNE | 7.5 | N   | 0.0     | 0.0       | 0.0 | 10.9      |     |
| 10    | 21.3  | 29.8 | 13.3 | 1.2        | N   | 3.5 | NNE | 6.0 | SE  | 0.0     | 0.0       | 0.0 | 9.6       |     |
| 前半旬   | 21.6  | 26.3 | 18.4 | 1.3        | NNE |     |     |     |     | 39.5    |           |     | 14.4      |     |
| 後半旬   | 21.0  | 26.5 | 15.9 | 1.5        | N   |     |     |     |     | 21.0    |           |     | 32.3      |     |
| 旬     | 21.3  | 26.4 | 17.2 | 1.4        | N   |     |     |     |     | 60.5    |           |     | 46.7      |     |
| 平年差/比 | +0.1  | +0.9 | +0.2 |            |     |     |     |     |     | 73      |           |     | 97        |     |

| 観測所名  | 高津    |      |      |            |     |    |     |    |    |         | 10 以上積算気温 |     |           | 239 |
|-------|-------|------|------|------------|-----|----|-----|----|----|---------|-----------|-----|-----------|-----|
|       | 気温( ) |      |      | 風向・風速(m/s) |     |    |     |    |    | 降水量(mm) |           |     | 日照<br>(h) |     |
|       | 平均    | 最高   | 最低   | 平均         | 最多  | 最大 | 風向  | 瞬間 | 風向 | 日計      | 1時間       | 10分 |           |     |
| 1     | 25.7  | 29.7 | 22.8 | 2.2        | SSE | 4  | WNW |    |    | 0.5     | 0.5       |     |           |     |
| 2     | 24.1  | 26.9 | 22.2 | 2.3        | NW  | 6  | W   |    |    | 4.0     | 3.5       |     |           |     |
| 3     | 23.5  | 25.6 | 22.1 | 3.4        | NNE | 5  | NNE |    |    | 0.5     | 0.5       |     |           |     |
| 4     | 23.0  | 27.0 | 19.0 | 2.1        | NNE | 4  | NNE |    |    | 0.0     | 0.0       |     |           |     |
| 5     | 24.4  | 27.2 | 20.2 | 2.5        | N   | 4  | N   |    |    | 0.0     | 0.0       |     |           |     |
| 6     | 25.2  | 28.0 | 22.9 | 2.1        | NNE | 5  | N   |    |    | 0.0     | 0.0       |     |           |     |
| 7     | 24.7  | 27.0 | 22.9 | 3.0        | NNE | 5  | N   |    |    | 0.5     | 0.5       |     |           |     |
| 8     | 23.4  | 27.2 | 18.4 | 2.9        | N   | 6  | N   |    |    | 0.0     | 0.0       |     |           |     |
| 9     | 21.9  | 27.3 | 16.3 | 2.9        | SSE | 5  | N   |    |    | 0.0     | 0.0       |     |           |     |
| 10    | 22.9  | 28.3 | 17.0 | 2.1        | SSE | 4  | N   |    |    | 0.0     | 0.0       |     |           |     |
| 前半旬   | 24.1  | 27.3 | 21.3 | 2.5        | N   |    |     |    |    | 5.0     |           |     |           |     |
| 後半旬   | 23.6  | 27.6 | 19.5 | 2.6        | NNE |    |     |    |    | 0.5     |           |     |           |     |
| 旬     | 23.9  | 27.4 | 20.4 | 2.6        | NNE |    |     |    |    | 5.5     |           |     |           |     |
| 平年差/比 | //    | //   | //   |            |     |    |     |    |    | //      |           |     |           |     |

# 地域気象観測旬報

2008年9月1日～10日 島根県 (68)

(5/5)

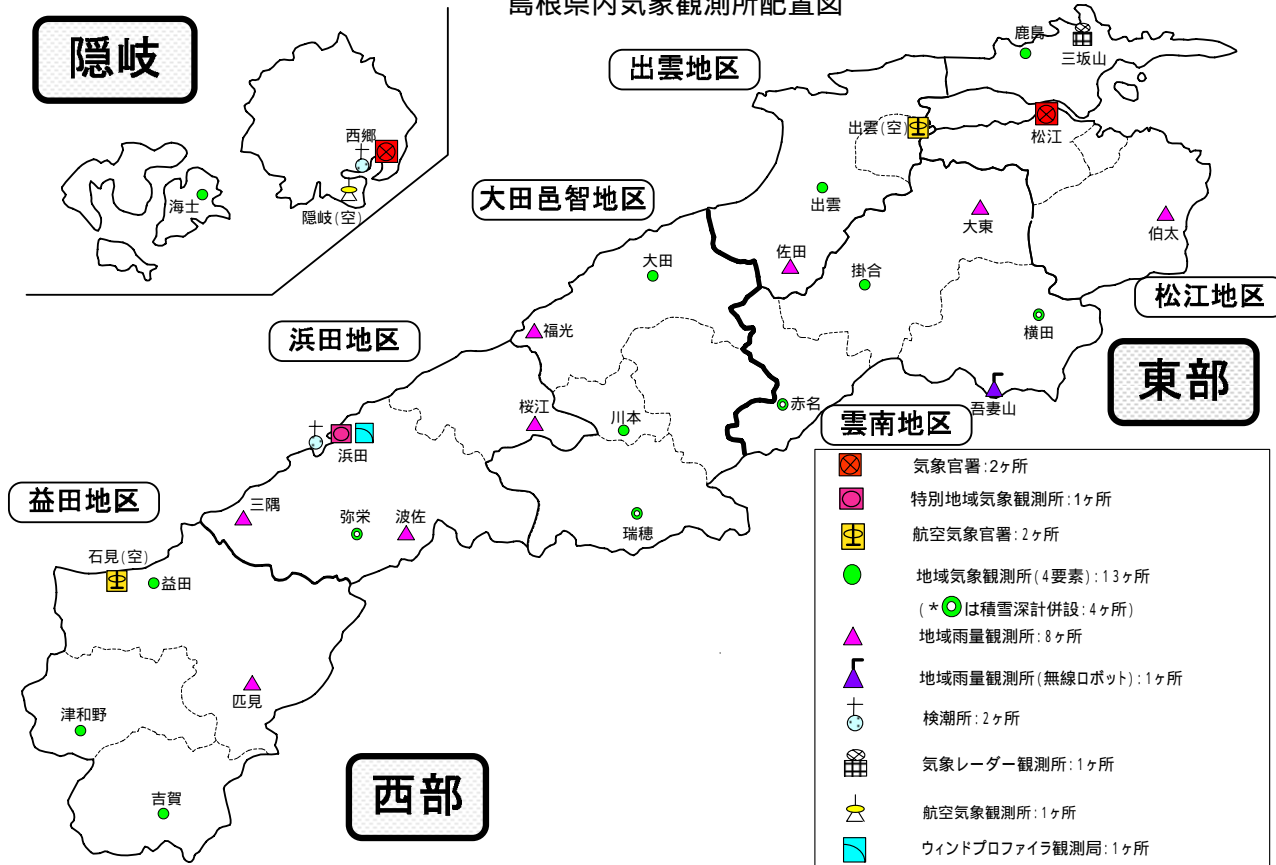
| 観測所名  | 益田    |      |      |            |     |    |     |    |    |         | 10 以上積算気温 |     |           | 251 |
|-------|-------|------|------|------------|-----|----|-----|----|----|---------|-----------|-----|-----------|-----|
|       | 気温( ) |      |      | 風向・風速(m/s) |     |    |     |    |    | 降水量(mm) |           |     | 日照<br>(h) |     |
|       | 平均    | 最高   | 最低   | 平均         | 最多  | 最大 | 風向  | 瞬間 | 風向 | 日計      | 1時間       | 10分 |           |     |
| 1     | 27.5  | 31.9 | 23.6 | 1.2        | SSE | 3  | NNE |    |    | 0.0     | 0.0       |     | 5.9       |     |
| 2     | 25.4  | 28.9 | 23.4 | 1.6        | ESE | 3  | WNW |    |    | 2.5     | 2.5       |     | 2.2       |     |
| 3     | 24.2  | 26.6 | 22.5 | 2.6        | N   | 5  | NNE |    |    | 2.0     | 1.0       |     | 0.4       |     |
| 4     | 24.0  | 28.1 | 19.8 | 1.7        | N   | 4  | N   |    |    | 0.0     | 0.0       |     | 4.4       |     |
| 5     | 25.8  | 29.9 | 20.9 | 1.5        | NNW | 3  | N   |    |    | 0.0     | 0.0       |     | 10.3      |     |
| 6     | 26.6  | 30.0 | 23.6 | 1.7        | N   | 4  | N   |    |    | 0.0     | 0.0       |     | 5.3       |     |
| 7     | 25.4  | 27.8 | 23.2 | 1.9        | NNE | 5  | N   |    |    | 2.0     | 1.0       |     | 1.9       |     |
| 8     | 24.4  | 28.7 | 19.9 | 1.9        | SE  | 5  | N   |    |    | 0.0     | 0.0       |     | 9.4       |     |
| 9     | 23.3  | 30.1 | 17.1 | 1.8        | NNE | 4  | NNE |    |    | 0.0     | 0.0       |     | 11.7      |     |
| 10    | 24.4  | 30.5 | 18.0 | 1.3        | SE  | 3  | NNW |    |    | 0.0     | 0.0       |     | 11.7      |     |
| 前半旬   | 25.4  | 29.1 | 22.0 | 1.7        | N   |    |     |    |    | 4.5     |           |     | 23.2      |     |
| 後半旬   | 24.8  | 29.4 | 20.4 | 1.7        | NNE |    |     |    |    | 2.0     |           |     | 40.0      |     |
| 旬     | 25.1  | 29.3 | 21.2 | 1.7        | N   |    |     |    |    | 6.5     |           |     | 63.2      |     |
| 平年差/比 | +0.6  | +0.9 | +0.3 |            |     |    |     |    |    | 10      |           |     | 106       |     |

| 観測所名  | 津和野   |      |      |            |     |     |     |     |     |         | 10 以上積算気温 |      |           | 236 |
|-------|-------|------|------|------------|-----|-----|-----|-----|-----|---------|-----------|------|-----------|-----|
|       | 気温( ) |      |      | 風向・風速(m/s) |     |     |     |     |     | 降水量(mm) |           |      | 日照<br>(h) |     |
|       | 平均    | 最高   | 最低   | 平均         | 最多  | 最大  | 風向  | 瞬間  | 風向  | 日計      | 1時間       | 10分  |           |     |
| 1     | 25.5  | 32.1 | 21.5 | 0.7        | SSW | 3.7 | SSW | 6.3 | SW  | 0.0     | 0.0       | 0.0  | 3.7       |     |
| 2     | 24.3  | 28.2 | 22.0 | 1.0        | NNW | 3   | S   | 5.5 | SSW | 1.5     | 1.0       | 0.5  | 1.1       |     |
| 3     | 21.7  | 23.0 | 20.5 | 1.1        | NNE | 3.2 | NNE | 6.5 | NE  | 5.5     | 1.0       | 0.5  | 0.0       |     |
| 4     | 23.1  | 28.1 | 19.8 | 0.9        | NNE | 2.9 | NNE | 5.7 | NE  | 0.0     | 0.0       | 0.0  | 3.9       |     |
| 5     | 24.7  | 32.6 | 19.4 | 1.0        | S   | 3.6 | ENE | 7.0 | NE  | 0.0     | 0.0       | 0.0  | 7.4       |     |
| 6     | 24.5  | 31.3 | 21.8 | 0.7        | N   | 3.2 | NNE | 7.0 | NE  | 47.0    | 44.5      | 16.0 | 2.4       |     |
| 7     | 23.5  | 26.2 | 21.7 | 1.0        | NNE | 3   | NNE | 7.1 | NNE | 8.0     | 5.0       | 3.0  | 0.4       |     |
| 8     | 23.3  | 29.0 | 19.7 | 1.3        | NNE | 4   | NNE | 8.9 | NE  | 0.0     | 0.0       | 0.0  | 6.3       |     |
| 9     | 21.9  | 29.7 | 16.8 | 1.2        | SSW | 2.9 | NNE | 6.0 | NNE | 0.0     | 0.0       | 0.0  | 9.5       |     |
| 10    | 23.0  | 32.6 | 15.5 | 1.2        | SSW | 4   | SSW | 7.6 | SSE | 0.0     | 0.0       | 0.0  | 8.8       |     |
| 前半旬   | 23.9  | 28.8 | 20.6 | 0.9        | NNE |     |     |     |     | 7.0     |           |      | 16.1      |     |
| 後半旬   | 23.2  | 29.8 | 19.1 | 1.1        | NNE |     |     |     |     | 55.0    |           |      | 27.4      |     |
| 旬     | 23.6  | 29.3 | 19.9 | 1.0        | NNE |     |     |     |     | 62.0    |           |      | 43.5      |     |
| 平年差/比 | +0.2  | +0.7 | +0.3 |            |     |     |     |     |     | 93      |           |      | 100       |     |

| 観測所名  | 吉賀    |      |      |            |     |    |     |    |    |         | 10 以上積算気温 |     |           | 225 |
|-------|-------|------|------|------------|-----|----|-----|----|----|---------|-----------|-----|-----------|-----|
|       | 気温( ) |      |      | 風向・風速(m/s) |     |    |     |    |    | 降水量(mm) |           |     | 日照<br>(h) |     |
|       | 平均    | 最高   | 最低   | 平均         | 最多  | 最大 | 風向  | 瞬間 | 風向 | 日計      | 1時間       | 10分 |           |     |
| 1     | 24.9  | 30.0 | 20.9 | 1.4        | WSW | 5  | WSW |    |    | 0.0     | 0.0       |     | 3.2       |     |
| 2     | 23.8  | 26.6 | 21.5 | 1.9        | W   | 6  | NE  |    |    | 0.5     | 0.5       |     | 0.7       |     |
| 3     | 21.4  | 23.6 | 19.0 | 4.1        | ENE | 7  | ENE |    |    | 1.5     | 0.5       |     | 2.6       |     |
| 4     | 22.3  | 26.3 | 19.1 | 2.0        | NE  | 6  | ENE |    |    | 0.0     | 0.0       |     | 8.5       |     |
| 5     | 23.7  | 30.3 | 19.8 | 1.1        | ENE | 6  | ENE |    |    | 0.5     | 0.5       |     | 4.9       |     |
| 6     | 23.8  | 30.4 | 20.9 | 1.1        | NE  | 6  | ENE |    |    | 14.0    | 8.0       |     | 5.4       |     |
| 7     | 22.5  | 25.7 | 19.3 | 1.9        | ENE | 7  | ENE |    |    | 0.5     | 0.5       |     | 1.7       |     |
| 8     | 21.7  | 27.0 | 16.7 | 2.6        | NE  | 7  | ENE |    |    | 0.0     | 0.0       |     | 9.1       |     |
| 9     | 19.5  | 27.0 | 13.4 | 1.6        | NE  | 5  | ENE |    |    | 0.0     | 0.0       |     | 9.3       |     |
| 10    | 21.2  | 29.1 | 13.9 | 1.0        | W   | 4  | WSW |    |    | 0.0     | 0.0       |     | 7.5       |     |
| 前半旬   | 23.2  | 27.4 | 20.1 | 2.1        | ENE |    |     |    |    | 2.5     |           |     | 19.9      |     |
| 後半旬   | 21.7  | 27.8 | 16.8 | 1.6        | NE  |    |     |    |    | 14.5    |           |     | 33.0      |     |
| 旬     | 22.5  | 27.6 | 18.5 | 1.9        | NE  |    |     |    |    | 17.0    |           |     | 52.9      |     |
| 平年差/比 | //    | //   | //   |            |     |    |     |    |    | //      |           |     | //        |     |



島根県内気象観測所配置図



19年10月1日現在

島根県地域気象観測所（アメダス）所在地一覧表

| 観測所 | 気温 | 降水量 | 日照 | 風向<br>風速 | 積雪 | 所在地                       | 緯度       | 経度        | 海面上<br>の高さ |
|-----|----|-----|----|----------|----|---------------------------|----------|-----------|------------|
| 西郷  |    |     |    |          |    | 隠岐郡隠岐の島町西町大城（西郷測候所）       | 36°12.2' | 133°20.0' | 27m        |
| 西郷岬 |    |     |    |          |    | 隠岐郡隠岐の島町岬町字風の松（隠岐航空気象観測所） | 36°10.8' | 133°19.4' | 92m        |
| 海士  |    |     |    |          |    | 隠岐郡海士町大字海士                | 36°05.8' | 133°05.8' | 3m         |
| 鹿島  |    |     |    |          |    | 松江市鹿島町北講武                 | 35°31.2' | 133°01.3' | 5m         |
| 斐川  |    |     |    |          |    | 簸川郡斐川町大字沖州字反（出雲空港出張所）     | 35°24.8' | 132°53.4' | 2m         |
| 松江  |    |     |    |          |    | 松江市西津田（松江地方気象台）           | 35°27.4' | 133°03.9' | 17m        |
| 出雲  |    |     |    |          |    | 出雲市芦渡町                    | 35°19.9' | 132°43.8' | 20m        |
| 大東  |    |     |    |          |    | 雲南市大東町下阿用                 | 35°19.1' | 132°57.9' | 56m        |
| 伯太  |    |     |    |          |    | 安来市伯太町母里                  | 35°21.0' | 133°16.4' | 23m        |
| 佐田  |    |     |    |          |    | 出雲市佐田町大呂                  | 35°13.3' | 132°43.4' | 100m       |
| 大田  |    |     |    |          |    | 大田市大田町大田                  | 35°11.5' | 132°30.1' | 15m        |
| 掛合  |    |     |    |          |    | 雲南市掛合町掛合                  | 35°11.9' | 132°49.0' | 215m       |
| 横田  |    |     |    |          |    | 仁多郡奥出雲町稲原                 | 35°10.4' | 133°06.2' | 369m       |
| 福光  |    |     |    |          |    | 大田市温泉津町福光                 | 35°04.2' | 132°19.9' | 8m         |
| 赤名  |    |     |    |          |    | 飯石郡飯南町下赤名                 | 35°00.1' | 132°42.7' | 444m       |
| 吾妻山 |    |     |    |          |    | 仁多郡奥出雲町大馬木                | 35°04.2' | 133°02.2' | 1012m      |
| 桜江  |    |     |    |          |    | 江津市桜江町川戸                  | 34°57.4' | 132°20.1' | 25m        |
| 川本  |    |     |    |          |    | 邑智郡川本町川本                  | 34°58.6' | 132°29.5' | 132m       |
| 浜田  |    |     |    |          |    | 浜田市大辻町（浜田特別地域気象観測所）       | 34°53.8' | 132°04.2' | 19m        |
| 瑞穂  |    |     |    |          |    | 邑智郡邑南町淀原                  | 34°51.2' | 132°31.8' | 327m       |
| 三隅  |    |     |    |          |    | 浜田市三隅町三隅                  | 34°47.3' | 131°57.5' | 11m        |
| 弥栄  |    |     |    |          |    | 浜田市弥栄町長安本郷                | 34°46.6' | 132°06.5' | 380m       |
| 波佐  |    |     |    |          |    | 浜田市金城町波佐                  | 34°46.8' | 132°11.8' | 370m       |
| 高津  |    |     |    |          |    | 益田市内田町（石見空港出張所）           | 34°40.5' | 131°47.4' | 54m        |
| 益田  |    |     |    |          |    | 益田市あけぼの東町                 | 34°40.6' | 131°50.6' | 4m         |
| 匹見  |    |     |    |          |    | 益田市匹見町匹見                  | 34°34.3' | 132°01.0' | 259m       |
| 津和野 |    |     |    |          |    | 鹿足郡津和野町森村口                | 34°27.7' | 131°46.2' | 165m       |
| 吉賀  |    |     |    |          |    | 鹿足郡吉賀町七日市                 | 34°23.3' | 131°53.9' | 250m       |

# 中国地方 1か月予報

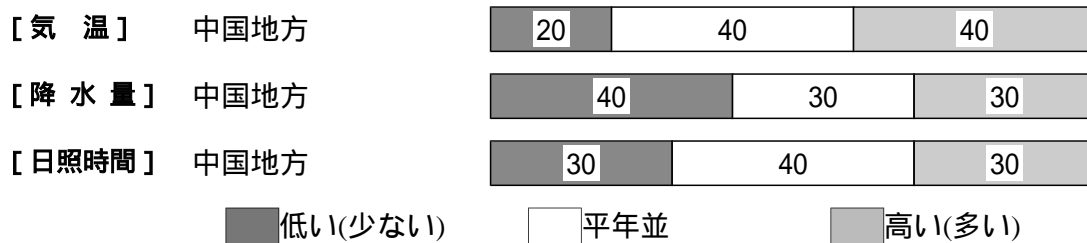
(9月6日から10月5日までの天候見通し)

平成20年9月5日  
広島地方気象台発表

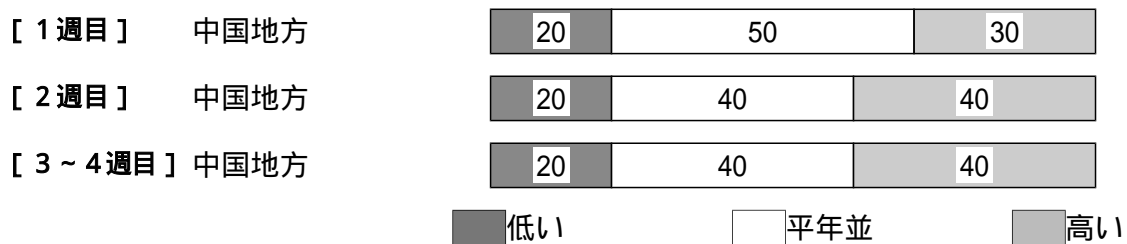
## <予想される向こう1か月の天候>

向こう1か月の出現の可能性が最も大きい天候と特徴のある気温、降水量等の確率は以下のとおりです。天気は数日の周期で変わるでしょう。  
向こう1か月の気温は、平年並または高い確率ともに40%です。  
週別の気温は、1週目は平年並の確率50%、2週目、3~4週目は平年並または高い確率ともに40%です。

## <向こう1か月の気温、降水量、日照時間の各階級の確率(%)>



## <気温経過の各階級の確率(%)>



## <予報の対象期間>

1か月 : 9月6日(土)~10月5日(日)  
1週目 : 9月6日(土)~9月12日(金)  
2週目 : 9月13日(土)~9月19日(金)  
3~4週目 : 9月20日(土)~10月3日(金)

## <次回発表予定等>

1か月予報: 毎週金曜日 14時30分 次回は9月12日  
3か月予報: 9月25日(木) 14時  
寒候期予報: 9月25日(木) 14時

< 参考資料（平年並の範囲等） >

( 1 ) 30 年平均値（向こう 1 か月の平均気温、降水量、日照時間と 1 週目、2 週目、3 ~ 4 週目の平均気温）

|    | 気 温<br>( ) | 降 水 量<br>(mm) | 日照時間<br>(時間) | 気 温( ) |      |          |
|----|------------|---------------|--------------|--------|------|----------|
|    |            |               |              | 1 週目   | 2 週目 | 3 ~ 4 週目 |
| 松江 | 21.2       | 188.7         | 146.0        | 23.3   | 22.0 | 20.0     |
| 西郷 | 20.7       | 193.7         | 153.5        | 22.6   | 21.4 | 19.7     |
| 浜田 | 21.3       | 181.4         | 156.4        | 23.3   | 22.1 | 20.3     |
| 鳥取 | 21.1       | 225.2         | 136.4        | 23.3   | 21.9 | 19.9     |
| 米子 | 21.2       | 209.3         | 147.5        | 23.3   | 22.0 | 20.1     |
| 境  | 21.6       | 205.6         | 148.4        | 23.6   | 22.4 | 20.5     |
| 広島 | 22.9       | 170.8         | 156.3        | 25.1   | 23.8 | 21.8     |
| 呉  | 22.8       | 165.7         | 154.9        | 24.8   | 23.6 | 21.8     |
| 福山 | 22.0       | 151.4         | 156.1        | 24.3   | 22.9 | 20.8     |
| 岡山 | 22.7       | 155.0         | 150.5        | 25.0   | 23.6 | 21.4     |
| 津山 | 20.3       | 189.8         | 142.0        | 22.6   | 21.2 | 19.0     |

なお、気温、降水量、日照時間の「平年並」の範囲は、地点ごとに幾分違いはありますが、下に示した地域平均の「平年並」の範囲を参考にして下さい。

( 2 ) 1971 ~ 2000 年のデータに基づいた向こう 1 か月地域平均の気温、降水量、日照時間の平年差(比)の「平年並」の範囲は次のとおりです。

|      | 気温平年差( )    | 降水量平年比(%) | 日照時間平年比(%) |
|------|-------------|-----------|------------|
| 中国地方 | -0.6 ~ +0.5 | 74 ~ 116  | 96 ~ 105   |
| 山陰   | -0.5 ~ +0.4 | 70 ~ 124  | 95 ~ 107   |
| 山陽   | -0.6 ~ +0.6 | 75 ~ 110  | 96 ~ 105   |

( 3 ) この予報期間の 1 週目、2 週目、3 ~ 4 週目の地域平均の気温平年差の「平年並」の範囲は次のとおりです。

|      | 1 週目        | 2 週目        | 3 ~ 4 週目    |
|------|-------------|-------------|-------------|
| 中国地方 | -0.7 ~ +0.7 | -0.6 ~ +0.5 | -0.5 ~ +0.4 |
| 山陰   | -0.7 ~ +0.6 | -0.6 ~ +0.5 | -0.4 ~ +0.4 |
| 山陽   | -0.7 ~ +0.7 | -0.7 ~ +0.6 | -0.6 ~ +0.5 |

< 参考資料（利用上の注意） >

( 1 ) 気温(降水量)等は、「低い(少ない)」「平年並」「高い(多い)」の 3 つの階級で予報します。階級の幅は、1971 ~ 2000 年の 30 年間に於ける各階級の出現率が等分(それぞれ 33%)となるように決めてあります(気候的出現率と呼びます)。

( 2 ) 予報する確率の数値は、それぞれの階級が出現する可能性の大きさを表しています。予測資料の信頼性が大きい場合には気候的出現率から大きく隔たった 10%以下や 60%以上の確率を付けられますが、特定の階級を強調できない場合には気候的出現率と同じかそれと同程度(30%、40%)の確率しか付けられません。

( 3 ) 晴れや雨などの天気日数は、平年の日数よりも多い(少ない)場合は「平年に比べて多い(少ない)」、また平年の日数と同程度に多い(少ない)場合には「平年と同様に多い(少ない)」と表現します。なお、単に多い(少ない)と表現した場合には対象期間の 2 分の 1 より多い(少ない)ことを意味します。