

# 島根県の気象概況(旬の速報)

令和5年1月下旬

松江地方気象台

## 令和5年1月下旬気象概況

冬型の気圧配置の影響で雪または雨や曇りの日が多かった。  
 24日から25日にかけてと27日から28日にかけて強い寒気が流れ込み、大雪となったところがあった。  
 平均気温は平年よりかなり低く、降水量は平年よりかなり多く、日照時間は平年並だった。

日付	天気概況	天気	
		松江(06時～18時)	松江(18時～翌06時)
21日	寒気や湿った空気の影響を受ける	雪一時曇後晴時々みぞれ	晴後一時曇
22日	気圧の谷や湿った空気の影響を受ける	曇時々晴	雨時々曇
23日	気圧の谷や湿った空気の影響を受ける	曇時々晴後雨	曇後一時雨
24日	強い冬型の気圧配置	雪一時みぞれ、大風・雷を伴う	雪
25日	冬型の気圧配置	雪時々曇	雪時々晴後曇
26日	寒気や湿った空気の影響を受ける	曇時々雪	曇後雪時々みぞれ
27日	気圧の谷や湿った空気の影響を受ける	雪後みぞれ時々雨一時曇	雪時々曇
28日	冬型の気圧配置	雪、雷を伴う	雪時々曇
29日	寒気や湿った空気の影響を受ける	雪後みぞれ時々曇	曇時々雪後みぞれ、雷を伴う
30日	気圧の谷や湿った空気の影響を受ける	みぞれ時々曇一時雪、雷を伴う	みぞれ時々曇後雪
31日	寒気や湿った空気の影響を受ける	曇後晴時々雨	晴時々雨一時曇、みぞれを伴う

### 気象官署・特別地域気象観測所の観測値(1月下旬)

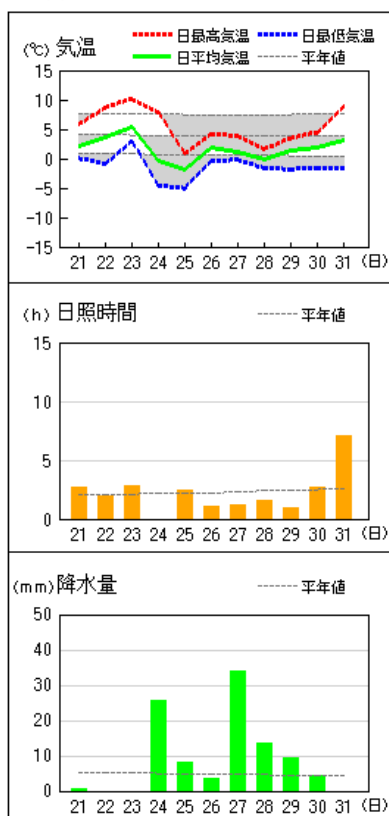
要素	平均気温(°C)			降水量(mm)			日照時間(h)		
	本年	平年	平年差 階級区分	本年	平年	平年比 階級区分	本年	平年	平年比 階級区分
松江	2.0	4.0	-2.0 かなり低い	112.5	58.2	193% かなり多い	27.6	23.0	120% 多い
浜田	3.6	5.6	-2.0 かなり低い	18.0	32.6	55% 平年並	23.0	22.7	101% 平年並
西郷	1.6	3.9	-2.3 かなり低い	99.0	52.5	189% かなり多い	24.6	24.2	102% 平年並

※解説用階級区分(階級区分)の「低い(少ない)」「平年並」「高い(多い)」のそれぞれの出現率は同じ。また、出現率10%の範囲を「かなり」と表し、補足的に用いる。

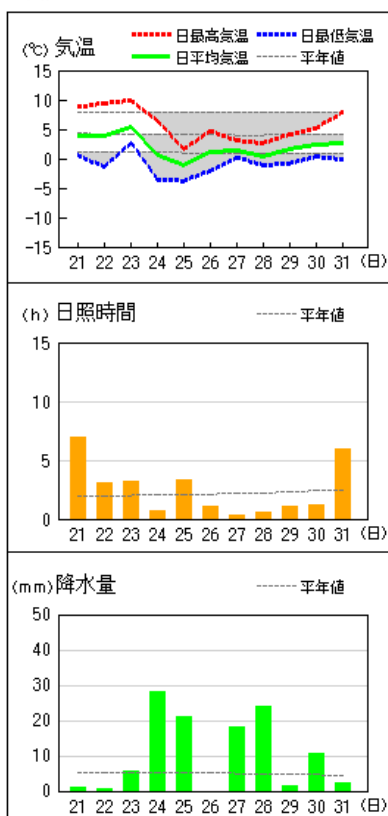
※平均気温は平年差(°C)、降水量と日照時間は平年比(%)

地上気象 気象経過図：2023年01月21日-2023年01月31日

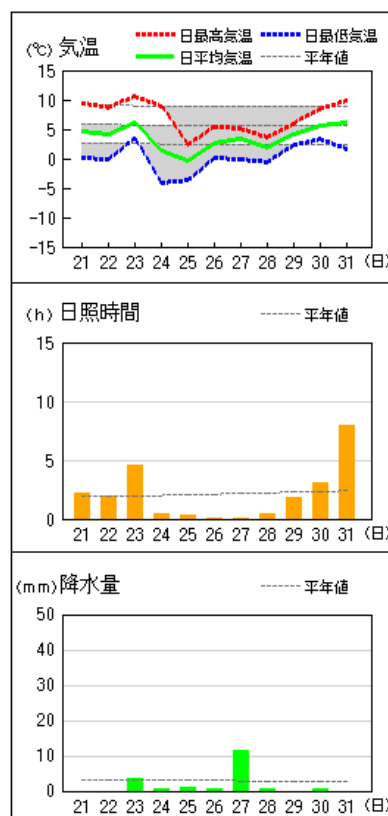
西郷



松江

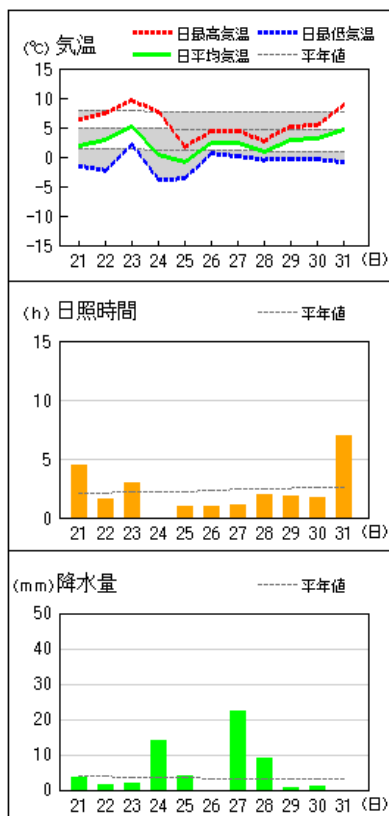


浜田

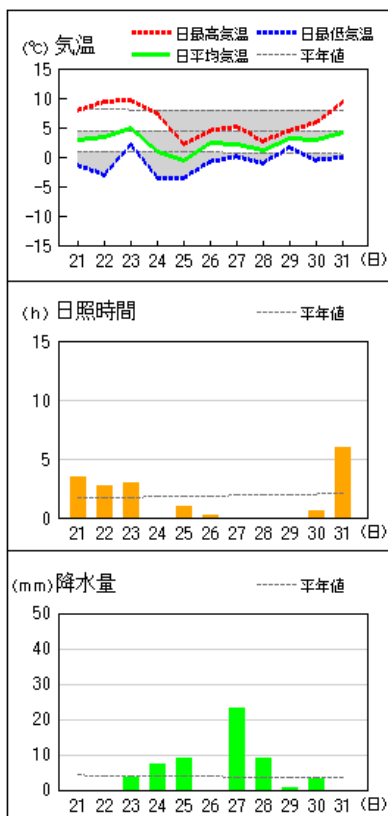


アメダス 気象経過図：2023年01月21日-2023年01月31日

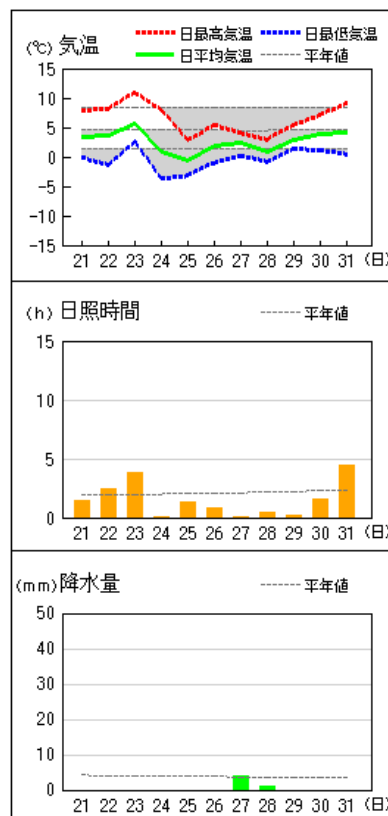
海士



出雲



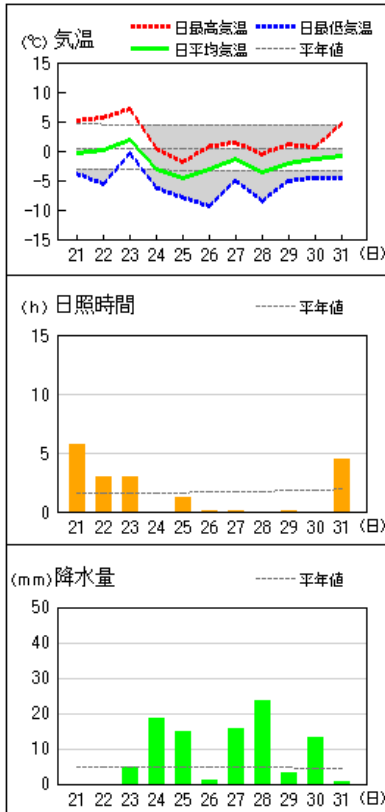
大田



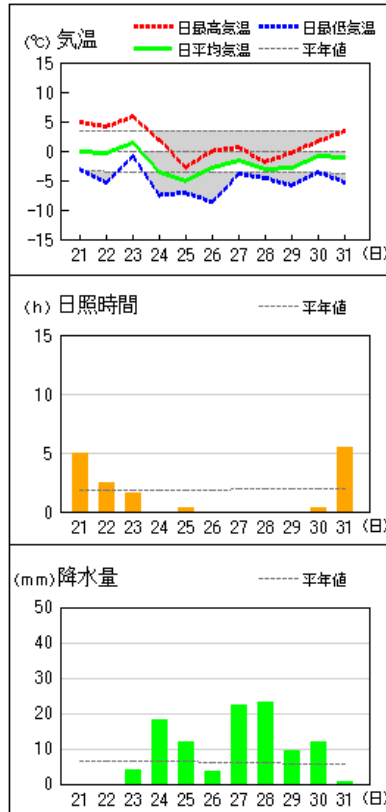
※2021年3月2日以降のアメダス（松江、浜田、西郷を除く）の日照時間は推計値です。

アメダス 気象経過図：2023年01月21日-2023年01月31日

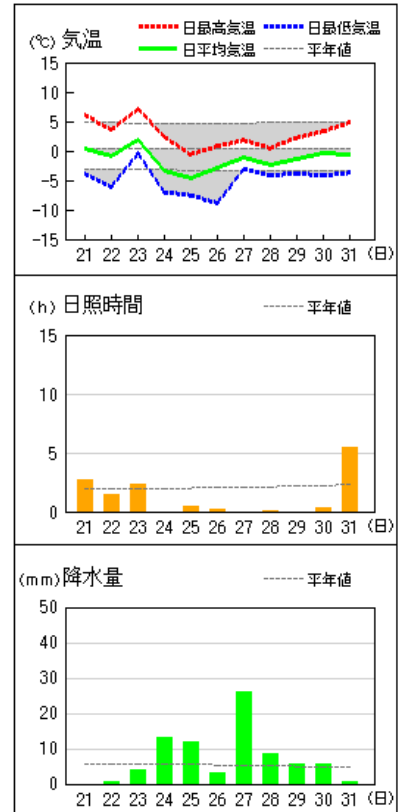
横田



赤名

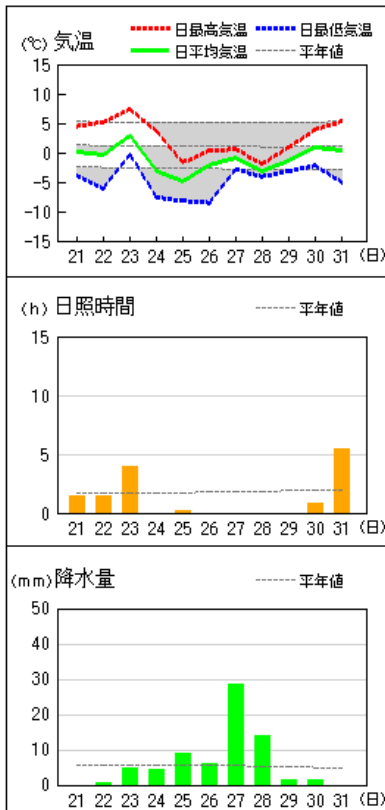


瑞穂

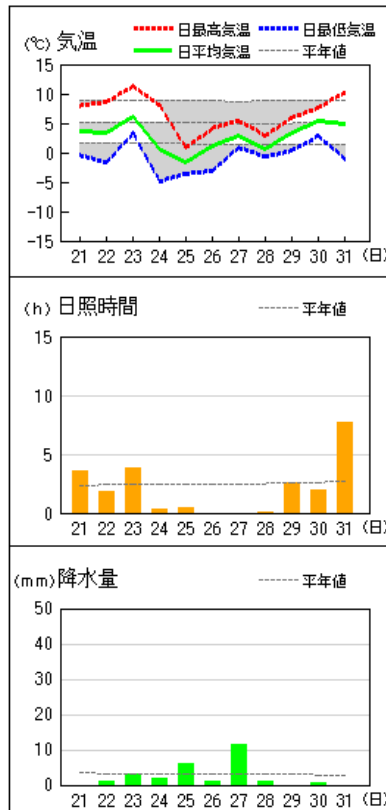


アメダス 気象経過図：2023年01月21日-2023年01月31日

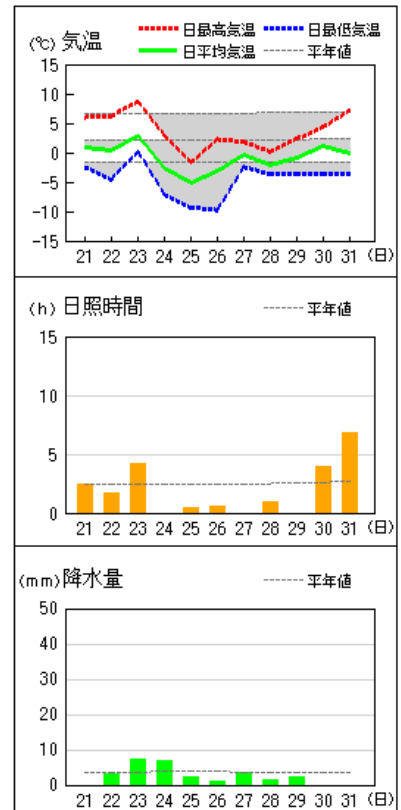
弥栄



益田



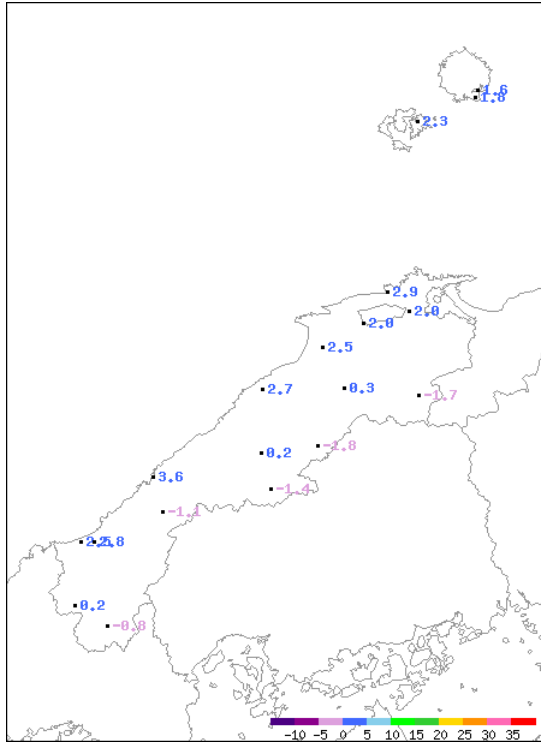
吉賀



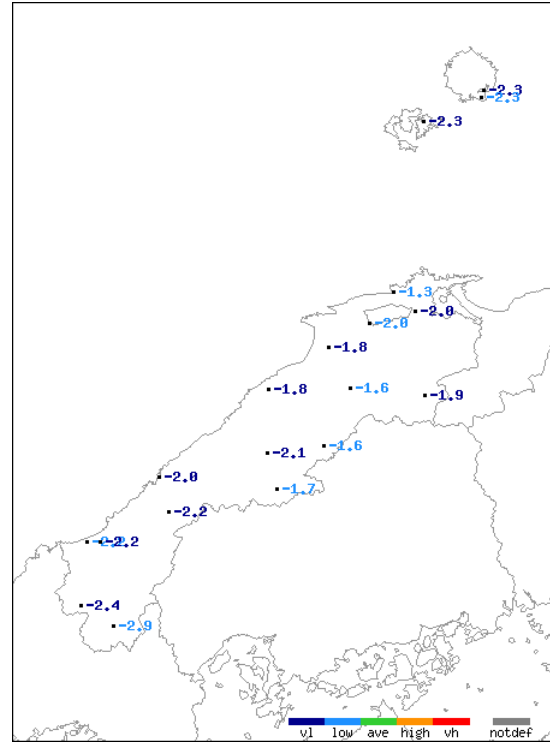
※2021年3月2日以降のアメダス（松江、浜田、西郷を除く）の日照時間は推計値です。

分布図  
平均気温

実況値 (°C)

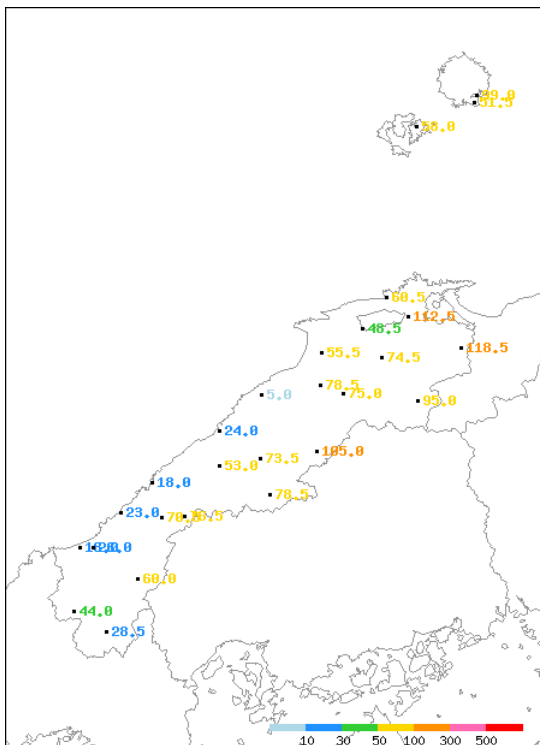


平年差及び階級区分



降水量

実況値 (mm)



平年比 (%) 及び階級区分

