

島根県の気象概況(旬の速報)

令和4年12月中旬

松江地方気象台

令和4年12月中旬気象概況

気圧の谷や湿った空気、寒気の影響を受けて曇りや雪または雨の日が多かった。
 18日から19日にかけては、強い寒気が流れ込み、日平均気温は平年よりかなり低く、18日は大雪となったところがあった。
 平均気温は平年より低く、降水量は平年並、日照時間は平年並。

日付	天気概況	天気	
		松江(06時～18時)	松江(18時～翌06時)
11日	気圧の谷や寒気の影響を受ける	雨時々曇一時晴、雷を伴う	雨後曇時々晴
12日	気圧の谷や寒気の影響を受ける	曇時々晴	曇後時々雨
13日	西日本を前線が通過	曇時々雨一時晴	雨時々曇、大風を伴う
14日	冬型の気圧配置	みぞれ一時雨後曇時々雪	曇時々雪一時みぞれ
15日	寒気や湿った空気の影響を受ける	みぞれ時々曇一時雪後晴	曇時々晴後雨、みぞれを伴う
16日	気圧の谷や寒気の影響を受ける	晴一時雨後曇	曇後一時雨
17日	気圧の谷や湿った空気の影響を受ける	雨時々曇、みぞれを伴う	みぞれ後雪時々曇
18日	冬型の気圧配置	雪時々曇	雪時々曇
19日	冬型の気圧配置	雪時々曇、大風を伴う	曇時々雪後みぞれ一時雨
20日	湿った空気の影響を受けるが、次第に高気圧に覆われる	曇時々雨、みぞれを伴う	曇時々晴

気象官署・特別地域気象観測所の観測値(12月中旬)

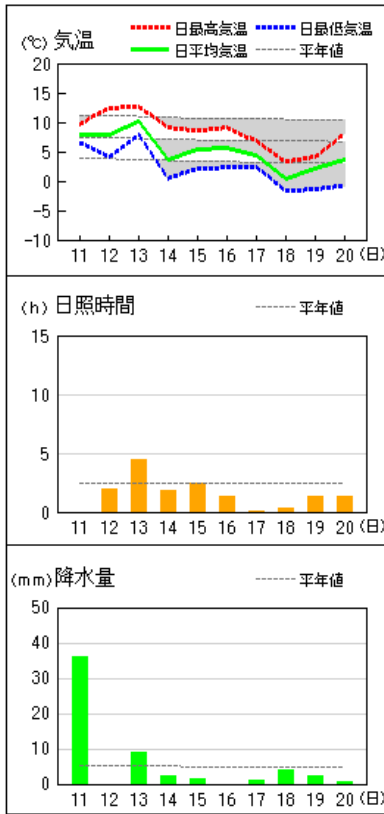
要素	平均気温(℃)			降水量(mm)			日照時間(h)		
	本年	平年	平年差 階級区分	本年	平年	平年比 階級区分	本年	平年	平年比 階級区分
松江	5.6	6.8	-1.2 低い	33.0	45.0	73% 平年並	18.3	24.2	76% 平年並
浜田	6.7	8.3	-1.6 低い	29.0	32.1	90% 平年並	17.7	21.3	83% 平年並
西郷	5.1	6.9	-1.8 低い	57.0	47.2	121% 多い	15.0	24.3	62% かなり少ない

・解説用階級区分(階級区分)の「低い(少ない)」「平年並」「高い(多い)」のそれぞれの出現率は同じ。また、出現率10%の範囲を「かなり」と表し、補足的に用いる。

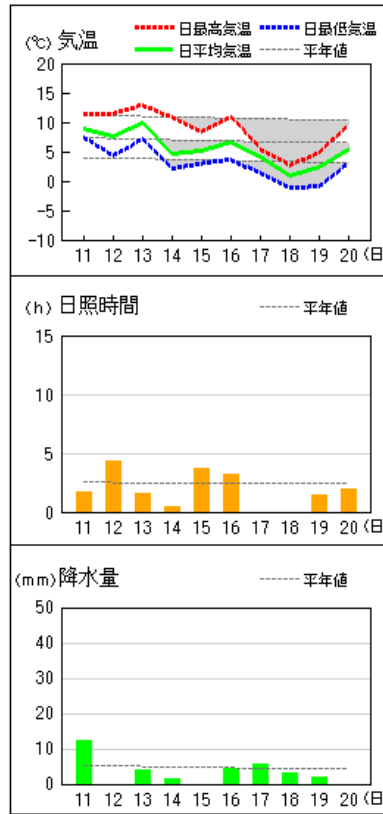
・平均気温は平年差(℃)、降水量と日照時間は平年比(%)

地上気象 気象経過図：2022年12月11日-2022年12月20日

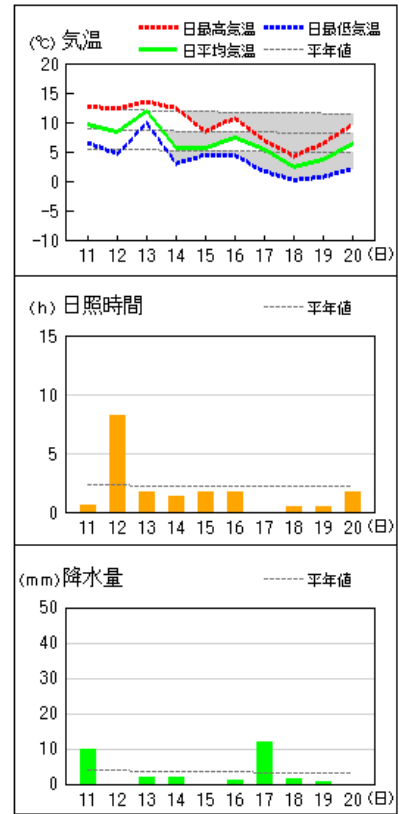
西郷



松江

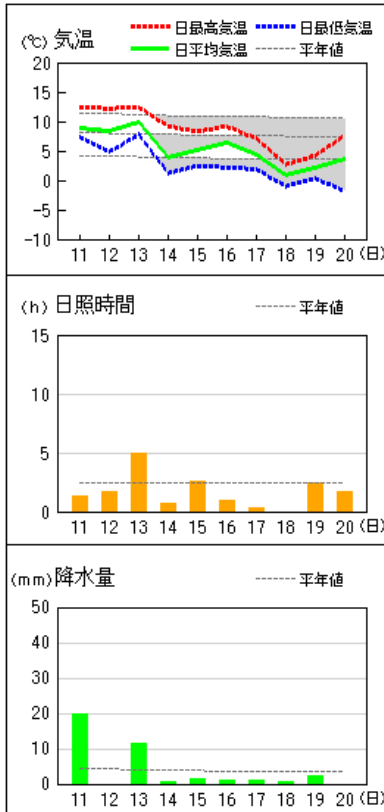


浜田

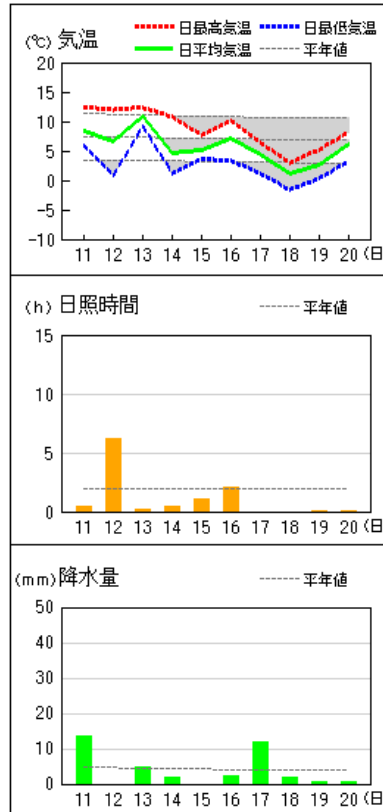


アメダス 気象経過図：2022年12月11日-2022年12月20日

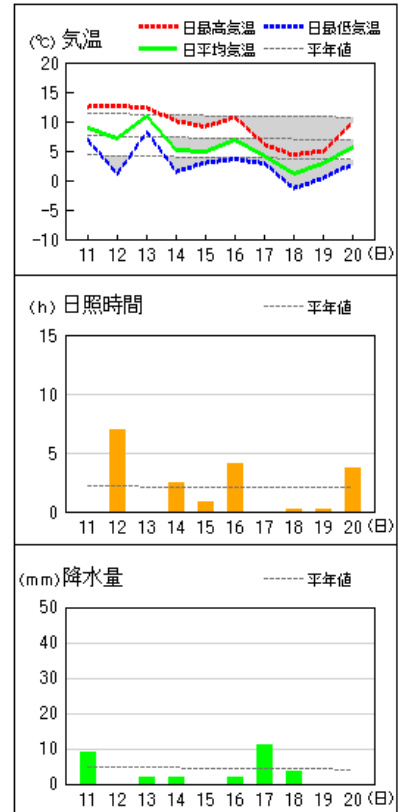
海士



出雲



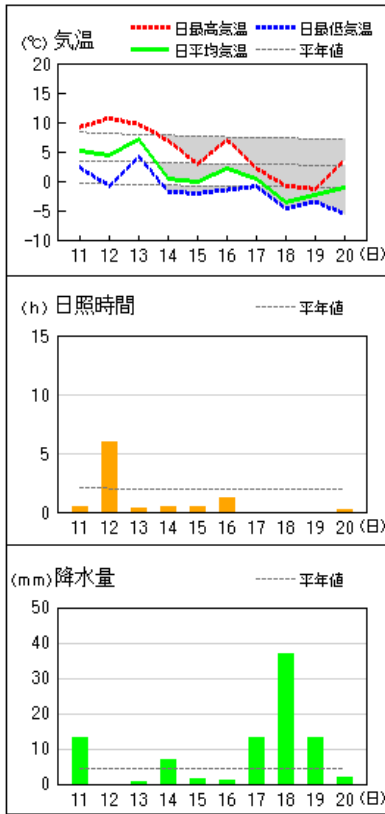
大田



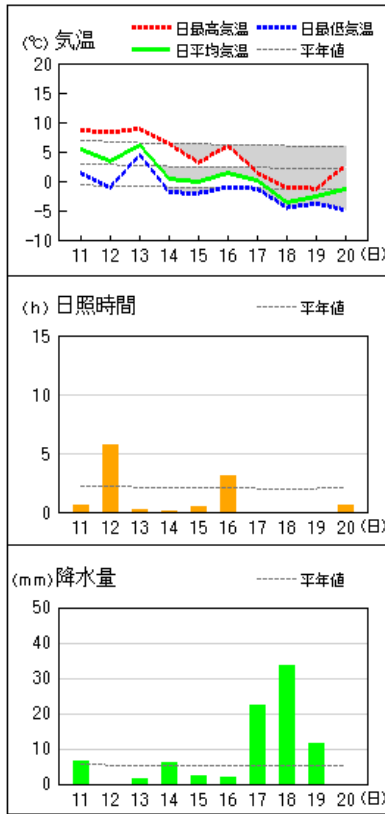
※2021年3月2日以降のアメダス（松江、浜田、西郷を除く）の日照時間は推計値です。

アメダス 気象経過図：2022年12月11日-2022年12月20日

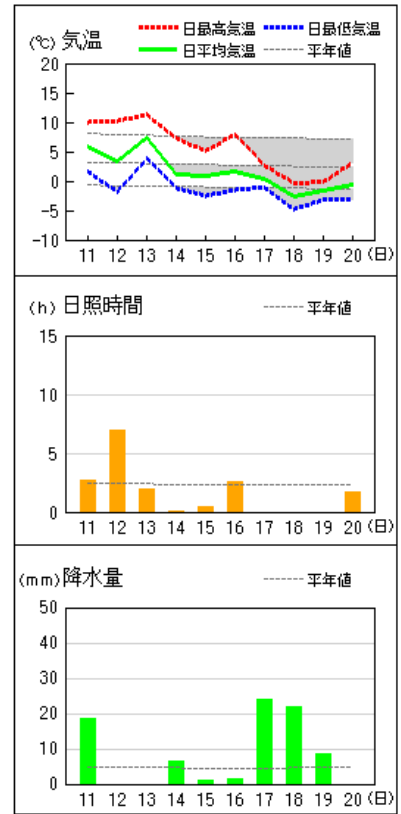
横田



赤名

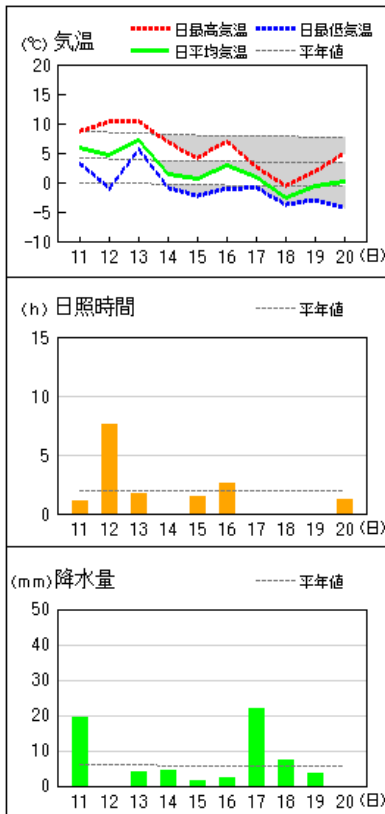


瑞穂

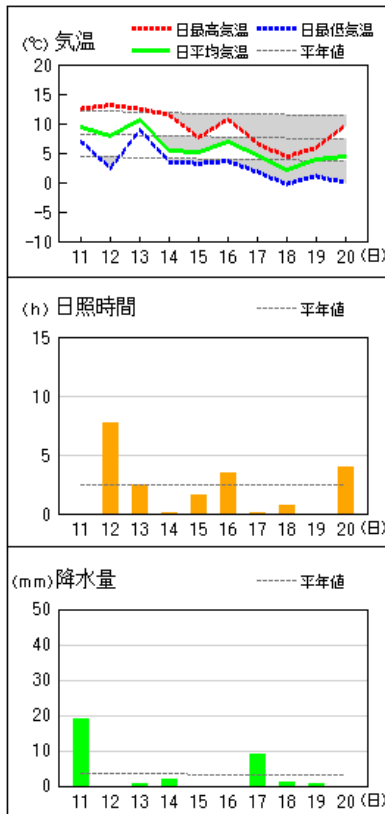


アメダス 気象経過図：2022年12月11日-2022年12月20日

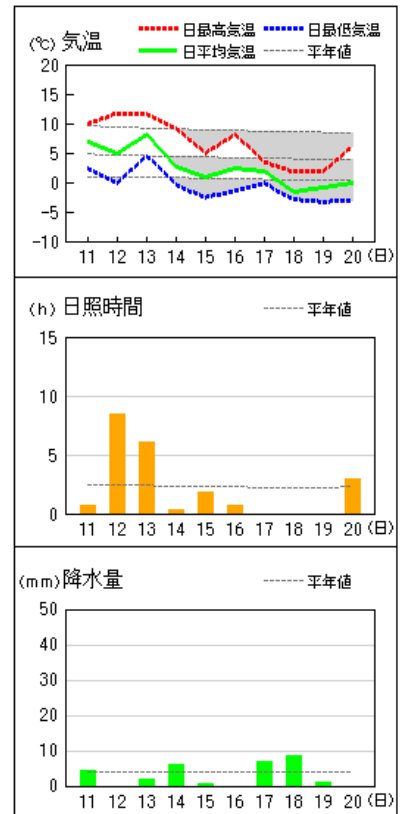
弥栄



益田



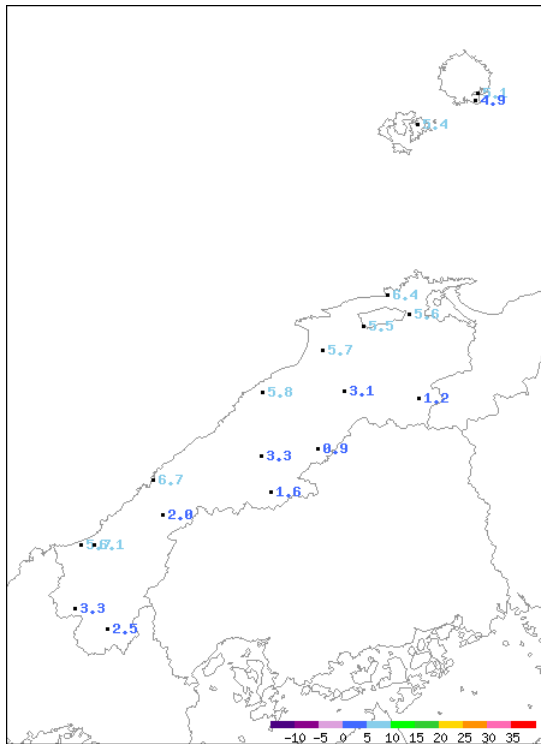
吉賀



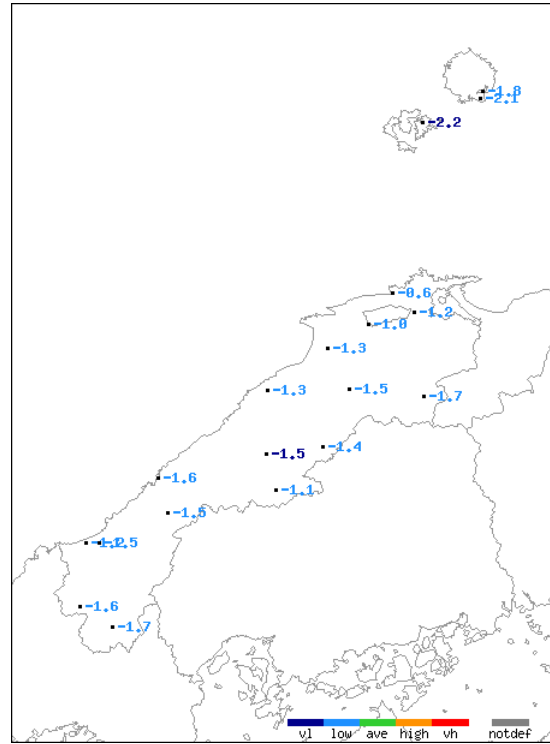
※2021年3月2日以降のアメダス（松江、浜田、西郷を除く）の日照時間は推計値です。

分布図
平均気温

実況値 (°C)

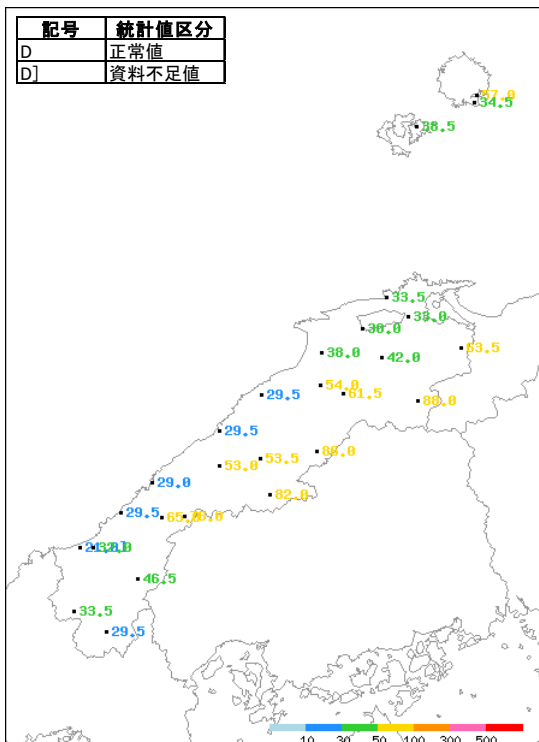


平年差及び階級区分

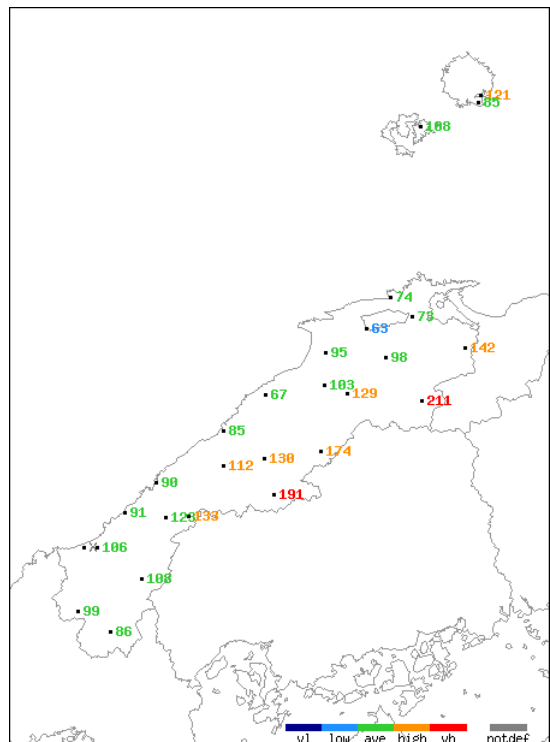


降水量

実況値 (mm)



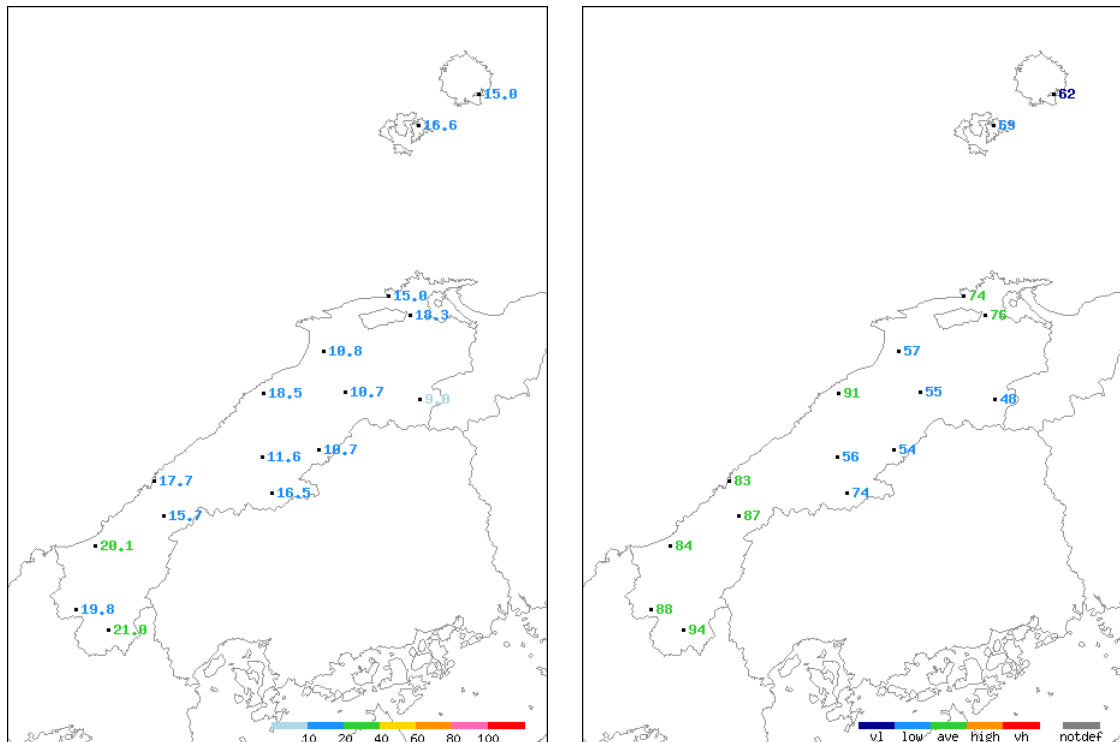
平年比 (%) 及び階級区分



日照時間

実況値 (h)

平年比 (%) 及び階級区分



※2021年3月2日以降のアメダス(松江、浜田、西郷を除く)の日照時間は推計値です。

情報の案内

「島根県の気象」に記載されていない詳細なデータや最新のデータについては気象庁ホームページ <https://www.jma.go.jp/jma/index.html> をご覧ください

・過去の気象データ検索

<https://www.data.jma.go.jp/obd/stats/etrn/index.php>

・過去の気象データ(島根県)

https://www.data.jma.go.jp/obd/stats/etrn/select/prefecture.php?prec_no=68&block_no=&year=&month=&day=&view=

※「地点」「年月日」「データの種類」を選択することによって気温、降水量などの観測データが検索できます。

「日ごとの値」を検索すると、天気概況「昼(06:00~18:00)及び夜(18:00~翌日06:00)」も表示されます(「松江」のみ)。

「地点」を選択し「データの種類」で「地点ごとの観測史上1~10位の値」を選択するとその地点の最新の極値や順位値が検索できます。

また平年値も検索できます。

・過去の気象データのダウンロード

<https://www.data.jma.go.jp/gmd/risk/obsdl/index.php>

お問い合わせ先
松江地方気象台 電話：0852-22-3784