

島根県農業気象速報

平成 26 年 9 月下旬

島根県
松江地方気象台

平成 26 年 10 月 2 日発行

気象概況 平成 26 年 9 月下旬

期間の中頃と終わりは、低気圧や寒気の影響で曇りや雨となった。その他の日は、高気圧に覆われて概ね晴れた。

| 日付 | 天気概況 | 松江(06時～18時) | 松江(18時～翌06時) |
|-----|---------------------|-------------|--------------|
| 21日 | 日本海の高気圧に覆われる | 晴後一時薄曇 | 薄曇一時晴 |
| 22日 | 日本海の高気圧に覆われる | 晴 | 快晴 |
| 23日 | 日本海の高気圧に覆われる | 晴 | 曇後雨 |
| 24日 | 低気圧が対馬海峡から山陰沖に進んでくる | 雨時々曇 | 雨 |
| 25日 | 寒気の影響を受ける | 雨時々曇 | 晴 |
| 26日 | 日本海の高気圧に覆われる | 曇後時々晴 | 曇一時晴 |
| 27日 | 黄海の高気圧に覆われる | 晴一時曇 | 曇一時晴後一時霧 |
| 28日 | 朝鮮半島の高気圧に覆われる | 晴一時霧 | 快晴 |
| 29日 | 日本海の高気圧に覆われる | 晴 | 曇 |
| 30日 | 気圧の谷や寒気の影響を受ける | 曇後時々雨 | 曇時々雨 |

気象官署・特別地域気象観測所の観測値(9月下旬)

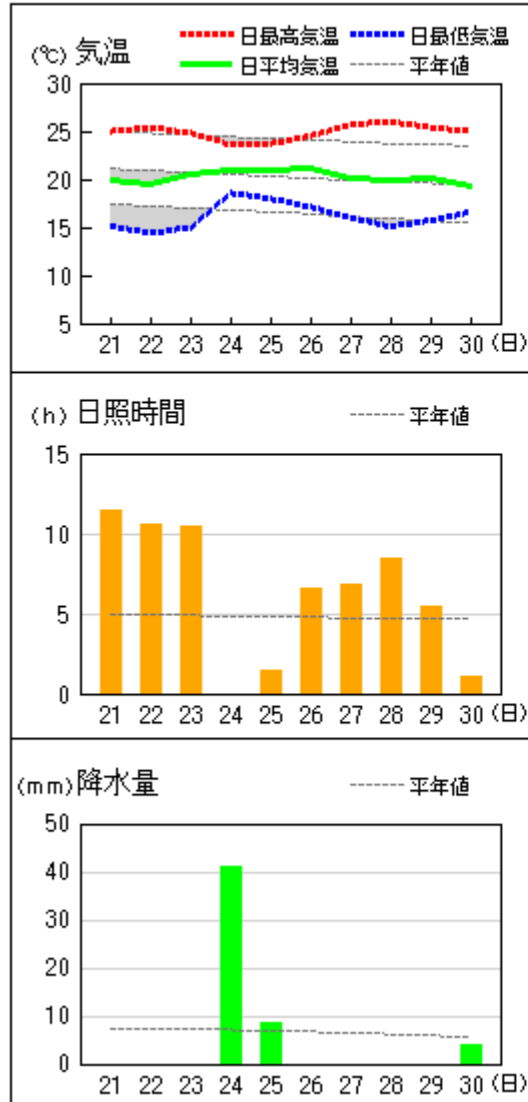
| 要素 | 気温() | | | | | | 降水量(mm) | | 日照時間(h) | |
|----|-------|------|------|------|------|------|---------|------|---------|------|
| | 平均 | | 最高 | | 最低 | | 本年 | 平年 | 本年 | 平年 |
| | 本年 | 平年 | 本年 | 平年 | 本年 | 平年 | | | | |
| 松江 | 21.2 | 20.5 | 26.2 | 24.6 | 17.3 | 17.1 | 25.0 | 71.1 | 64.1 | 43.6 |
| 浜田 | 21.2 | 20.7 | 25.7 | 24.8 | 17.2 | 17.0 | 18.0 | 64.0 | 63.7 | 48.7 |
| 西郷 | 20.2 | 20.2 | 24.9 | 24.0 | 16.2 | 16.5 | 53.5 | 74.3 | 62.3 | 46.5 |

平均気温は、松江・浜田「高い」、西郷「平年並」。降水量は、松江・浜田「少ない」、西郷「平年並」。日照時間は、浜田・西郷「多い」、松江「かなり多い」。

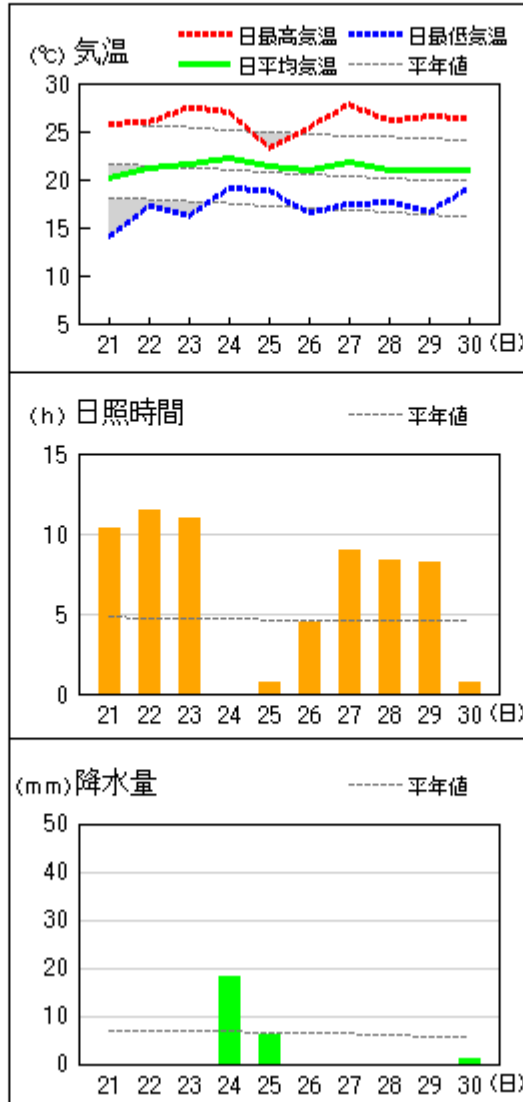
注：地上気象観測における平年の統計期間は、松江、浜田、西郷とも 1981～2010 年の 30 年間である。

アメダス 気象経過図：2014年09月21日-2014年09月30日

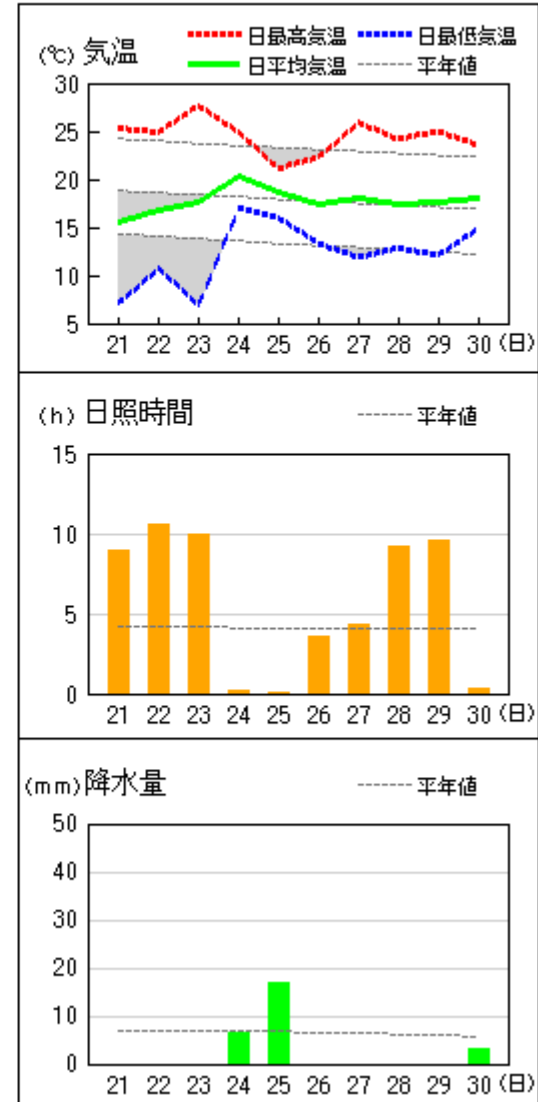
西郷



松江

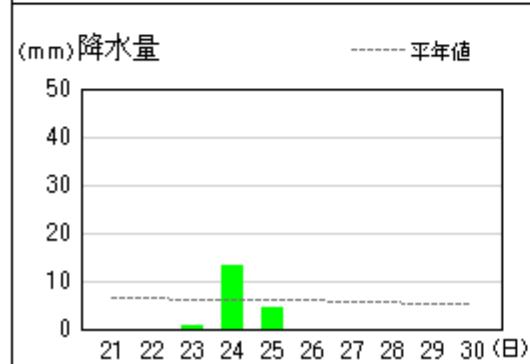
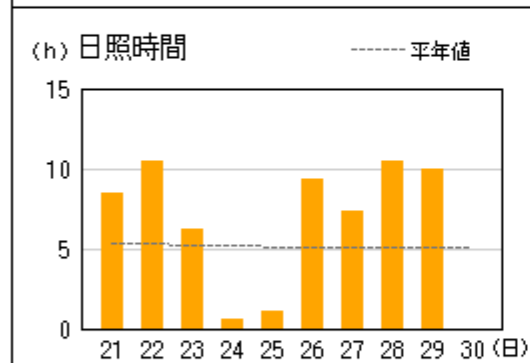
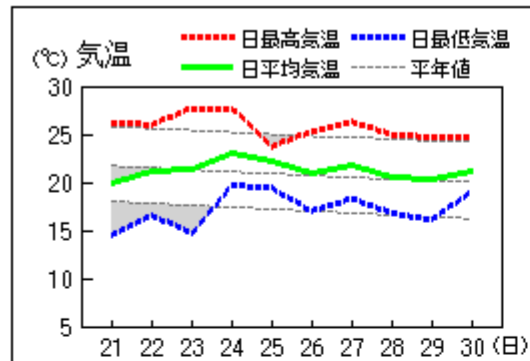


横田

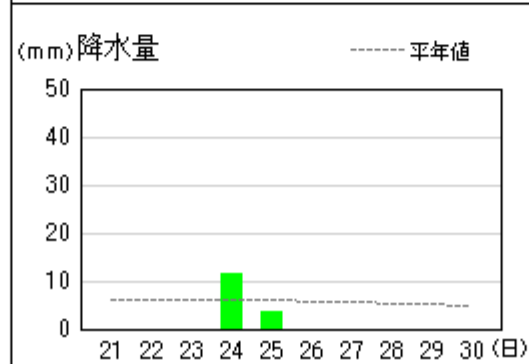
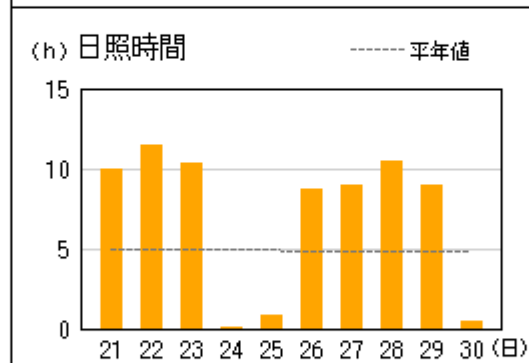
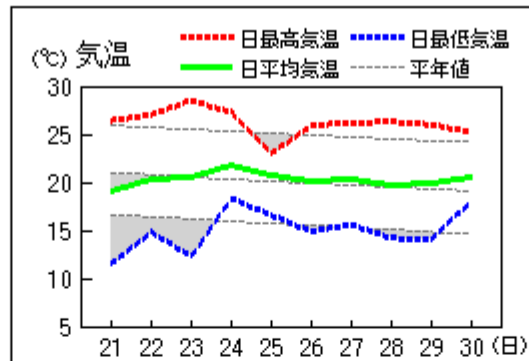


アメダス 気象経過図：2014年09月21日-2014年09月30日

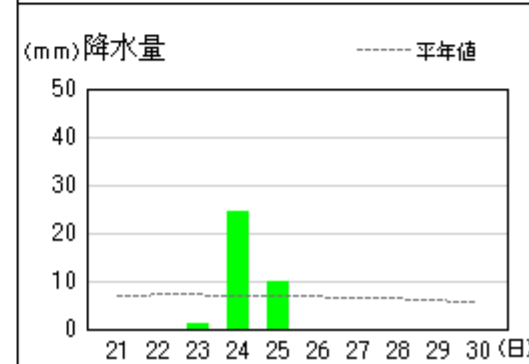
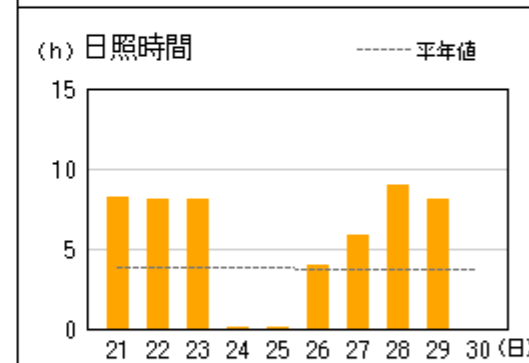
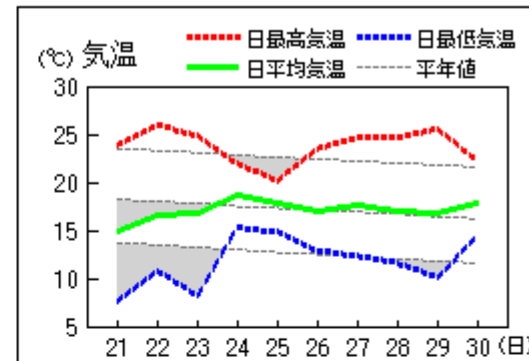
浜田



出雲

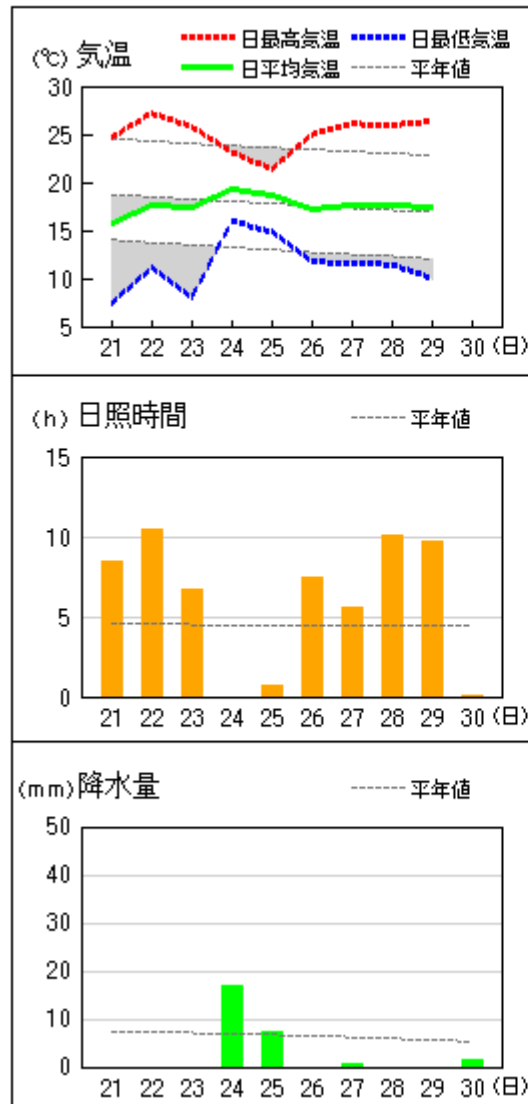


赤名

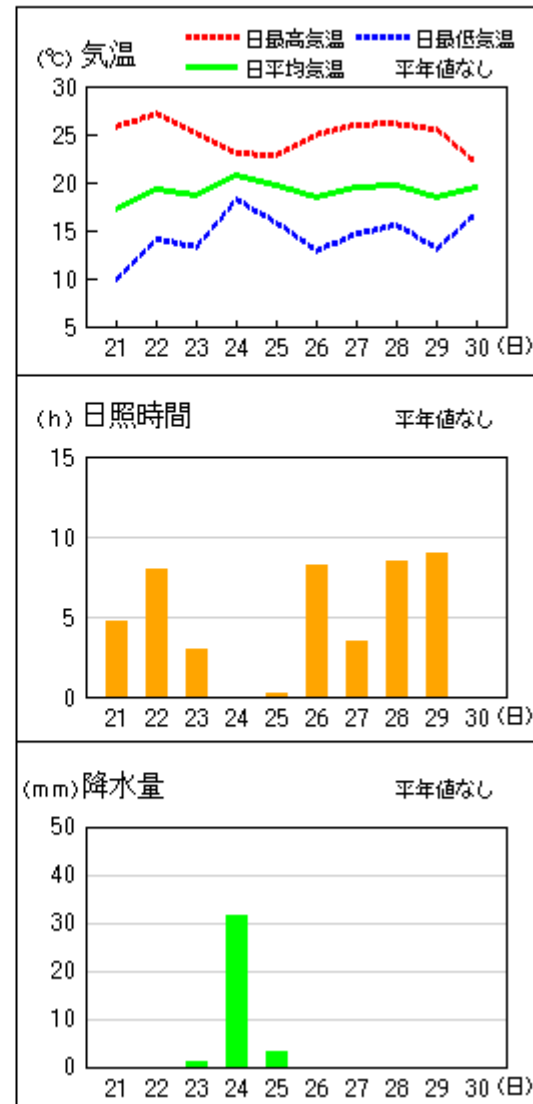


アメダス 気象経過図：2014年09月21日-2014年09月30日

瑞穂



吉賀

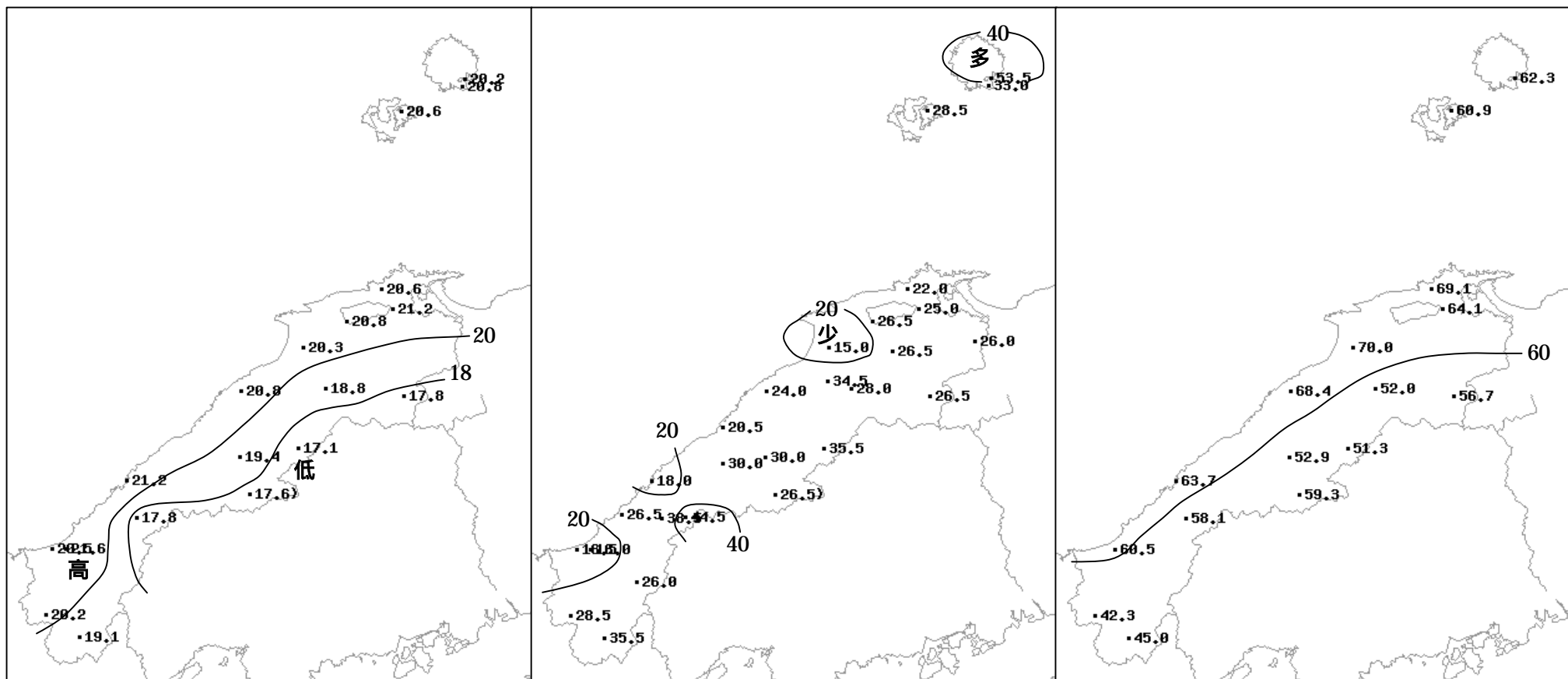


2014年（平成26年）9月下旬の気象分布図

平均気温（℃）

降水量（mm）

日照時間（h）



) : 統計値を求める対象となる資料の一部が欠けているが、その範囲が許容の範囲内の値。

地域気象観測旬報

2014年9月21日～30日 島根県 (68)
(1/5)

| 観測所名 | 西郷 | | | | | | | | | | 10 以上積算気温 | | | 202 |
|-------|-------|------|------|------------|-----|-----|-----|------|-----|---------|-----------|-----|-------|-----|
| | 気温() | | | 風向・風速(m/s) | | | | | | 降水量(mm) | | | 日照(h) | |
| | 平均 | 最高 | 最低 | 平均 | 最多 | 最大 | 風向 | 瞬間 | 風向 | 日計 | 1時間 | 10分 | | |
| 21 | 19.9 | 25.0 | 15.1 | 2.8 | ENE | 6 | E | 9.2 | ENE | 0.0 | 0.0 | 0.0 | 11.5 | |
| 22 | 19.4 | 25.4 | 14.4 | 2.7 | ENE | 5.6 | E | 8.9 | E | 0.0 | 0.0 | 0.0 | 10.6 | |
| 23 | 20.6 | 24.8 | 15.0 | 3.6 | E | 6.8 | E | 10.2 | E | 0.0 | 0.0 | 0.0 | 10.4 | |
| 24 | 20.9 | 23.6 | 18.6 | 2.1 | SW | 5.1 | SE | 9.6 | SW | 41.0 | 9.5 | 3.0 | 0.0 | |
| 25 | 21.0 | 23.7 | 18.0 | 3.4 | N | 6.8 | SW | 12.4 | N | 8.5 | 9.5 | 0.5 | 1.5 | |
| 26 | 21.1 | 24.5 | 17.1 | 3.2 | NE | 6.1 | NE | 10.9 | ENE | 0.0 | 0.0 | 0.0 | 6.6 | |
| 27 | 20.1 | 25.7 | 16.0 | 2.1 | NW | 4 | SSE | 5.9 | E | 0.0 | 0.0 | 0.0 | 6.8 | |
| 28 | 19.8 | 26.0 | 15.1 | 1.7 | NW | 3.5 | SSE | 5.8 | S | 0.0 | 0.0 | 0.0 | 8.4 | |
| 29 | 20.2 | 25.4 | 15.7 | 2.1 | NW | 5.3 | ENE | 7.5 | ENE | 0.0 | 0.0 | 0.0 | 5.4 | |
| 30 | 19.2 | 25.0 | 16.6 | 2.2 | NNE | 4.8 | NNE | 10.4 | N | 4.0 | 2.0 | 1.0 | 1.1 | |
| 前半旬 | 20.4 | 24.5 | 16.2 | 2.9 | NW | | | | | 49.5 | | | 34.0 | |
| 後半旬 | 20.1 | 25.3 | 16.1 | 2.3 | NW | | | | | 4.0 | | | 28.3 | |
| 旬 | 20.2 | 24.9 | 16.2 | 2.6 | NW | | | | | 53.5 | | | 62.3 | |
| 平年差/比 | 0.0 | +0.9 | -0.3 | | | | | | | 72 | | | 134 | |

| 観測所名 | 西郷岬 | | | | | | | | | | 10 以上積算気温 | | | 208 |
|-------|-------|------|------|------------|-----|-----|-----|------|-----|---------|-----------|-----|-------|-----|
| | 気温() | | | 風向・風速(m/s) | | | | | | 降水量(mm) | | | 日照(h) | |
| | 平均 | 最高 | 最低 | 平均 | 最多 | 最大 | 風向 | 瞬間 | 風向 | 日計 | 1時間 | 10分 | | |
| 21 | 21.4 | 24.8 | 18.5 | 4.5 | ENE | 6.4 | ENE | 8.7 | ENE | 0.0 | 0.0 | 0.0 | | |
| 22 | 21.0 | 24.8 | 17.5 | 4.4 | ENE | 6.3 | ENE | 8.7 | ENE | 0.0 | 0.0 | 0.0 | | |
| 23 | 21.9 | 24.7 | 18.9 | 4.4 | E | 6.6 | ENE | 9.8 | ENE | 0.0 | 0.0 | 0.0 | | |
| 24 | 21.1 | 23.0 | 19.3 | 3.4 | S | 8.9 | S | 12.9 | S | 27.0 | 7.5 | 2.0 | | |
| 25 | 20.7 | 23.3 | 18.0 | 4.9 | N | 8.5 | N | 11.8 | N | 4.5 | 2.5 | 1.0 | | |
| 26 | 20.9 | 23.7 | 18.0 | 5.3 | NE | 8.1 | NE | 11.3 | ENE | 0.0 | 0.0 | 0.0 | | |
| 27 | 20.6 | 24.3 | 17.6 | 2.9 | NNE | 5.3 | ENE | 8.2 | ENE | 0.0 | 0.0 | 0.0 | | |
| 28 | 20.4 | 24.4 | 17.0 | 2.3 | NNW | 4 | W | 5.1 | WSW | 0.0 | 0.0 | 0.0 | | |
| 29 | 20.5 | 24.1 | 17.3 | 3.1 | N | 5.3 | ENE | 8.7 | NE | 0.0 | 0.0 | 0.0 | | |
| 30 | 19.1 | 23.8 | 16.3 | 4.0 | N | 9.2 | NNE | 12.3 | N | 1.5 | 1.0 | 0.5 | | |
| 前半旬 | 21.2 | 24.1 | 18.4 | 4.3 | ENE | | | | | 31.5 | | | | |
| 後半旬 | 20.3 | 24.1 | 17.2 | 3.5 | N | | | | | 1.5 | | | | |
| 旬 | 20.8 | 24.1 | 17.8 | 3.9 | N | | | | | 33.0 | | | | |
| 平年差/比 | +0.2 | +0.3 | -0.1 | | | | | | | 60 | | | | |

| 観測所名 | 海士 | | | | | | | | | | 10 以上積算気温 | | | 206 |
|-------|-------|------|------|------------|-----|-----|-----|------|-----|---------|-----------|-----|-------|-----|
| | 気温() | | | 風向・風速(m/s) | | | | | | 降水量(mm) | | | 日照(h) | |
| | 平均 | 最高 | 最低 | 平均 | 最多 | 最大 | 風向 | 瞬間 | 風向 | 日計 | 1時間 | 10分 | | |
| 21 | 19.7 | 25.2 | 14.3 | 1.5 | ENE | 4.8 | NE | 8.2 | ENE | 0.0 | 0.0 | 0.0 | 11.0 | |
| 22 | 20.2 | 25.4 | 13.4 | 1.7 | E | 4.4 | E | 7.9 | ESE | 0.0 | 0.0 | 0.0 | 10.4 | |
| 23 | 22.0 | 25.2 | 16.4 | 2.2 | E | 5.1 | E | 9.3 | ENE | 0.0 | 0.0 | 0.0 | 10.0 | |
| 24 | 21.7 | 24.2 | 19.7 | 1.6 | SE | 4.5 | E | 8.5 | S | 27.5 | 9.0 | 3.0 | 0.0 | |
| 25 | 22.1 | 24.2 | 20.4 | 3.2 | NNE | 5.5 | N | 12.0 | SW | 1.0 | 1.0 | 0.5 | 0.9 | |
| 26 | 21.2 | 25.3 | 16.8 | 2.2 | E | 4.9 | ENE | 9.2 | ENE | 0.0 | 0.0 | 0.0 | 7.0 | |
| 27 | 20.1 | 25.7 | 15.5 | 0.7 | E | 2.7 | ENE | 5.3 | ENE | 0.0 | 0.0 | 0.0 | 5.0 | |
| 28 | 19.5 | 24.9 | 14.2 | 0.8 | ENE | 3 | ENE | 5.5 | E | 0.0 | 0.0 | 0.0 | 9.5 | |
| 29 | 20.0 | 24.5 | 14.9 | 0.7 | NNW | 2.8 | NNE | 5.1 | NE | 0.0 | 0.0 | 0.0 | 5.7 | |
| 30 | 19.9 | 24.2 | 17.9 | 2.3 | NNE | 5.2 | NNE | 10.6 | NE | 0.0 | 0.0 | 0.0 | 1.4 | |
| 前半旬 | 21.1 | 24.8 | 16.8 | 2.0 | E | | | | | 28.5 | | | 32.3 | |
| 後半旬 | 20.1 | 24.9 | 15.9 | 1.3 | ENE | | | | | 0.0 | | | 28.6 | |
| 旬 | 20.6 | 24.9 | 16.4 | 1.7 | E | | | | | 28.5 | | | 60.9 | |
| 平年差/比 | +0.6 | +0.7 | +0.6 | | | | | | | 42 | | | 143 | |

| 観測所名 | 鹿島 | | | | | | | | | | 10 以上積算気温 | | | 206 |
|-------|-------|------|------|------------|-----|-----|-----|------|-----|---------|-----------|-----|-------|-----|
| | 気温() | | | 風向・風速(m/s) | | | | | | 降水量(mm) | | | 日照(h) | |
| | 平均 | 最高 | 最低 | 平均 | 最多 | 最大 | 風向 | 瞬間 | 風向 | 日計 | 1時間 | 10分 | | |
| 21 | 19.1 | 26.2 | 12.1 | 1.6 | ENE | 5.5 | NE | 9.4 | NE | 0.0 | 0.0 | 0.0 | 10.3 | |
| 22 | 19.7 | 25.8 | 12.8 | 1.9 | ENE | 5.7 | NE | 9.6 | ENE | 0.0 | 0.0 | 0.0 | 11.5 | |
| 23 | 21.2 | 28.7 | 14.0 | 1.5 | E | 5.8 | ESE | 11.1 | ESE | 0.0 | 0.0 | 0.0 | 11.0 | |
| 24 | 21.8 | 27.0 | 18.7 | 2.0 | ESE | 6.1 | SSW | 9.4 | SW | 17.0 | 4.0 | 2.0 | 0.0 | |
| 25 | 21.8 | 23.1 | 18.3 | 2.8 | NNW | 5.9 | NNE | 11.3 | NE | 2.5 | 2.5 | 1.5 | 0.7 | |
| 26 | 21.3 | 25.8 | 16.1 | 2.3 | NE | 5.5 | NE | 10.9 | ENE | 0.0 | 0.0 | 0.0 | 7.9 | |
| 27 | 20.6 | 26.7 | 15.2 | 1.1 | ENE | 3.3 | NNW | 5.4 | N | 0.0 | 0.0 | 0.0 | 8.2 | |
| 28 | 19.9 | 26.4 | 15.0 | 1.3 | E | 4.7 | NNW | 7.0 | NNW | 0.0 | 0.0 | 0.0 | 9.4 | |
| 29 | 20.3 | 25.5 | 15.1 | 1.4 | N | 3.5 | N | 6.6 | N | 0.0 | 0.0 | 0.0 | 9.4 | |
| 30 | 20.6 | 25.4 | 18.7 | 2.1 | NNE | 6.1 | NNE | 11.5 | NNE | 2.5 | 1.5 | 1.5 | 0.7 | |
| 前半旬 | 20.7 | 26.2 | 15.2 | 2.0 | ENE | | | | | 19.5 | | | 33.5 | |
| 後半旬 | 20.5 | 26.0 | 16.0 | 1.6 | ENE | | | | | 2.5 | | | 35.6 | |
| 旬 | 20.6 | 26.1 | 15.6 | 1.8 | ENE | | | | | 22.0 | | | 69.1 | |
| 平年差/比 | +0.5 | +1.7 | -0.5 | | | | | | | 31 | | | 163 | |

-) : 統計値を求める対象となる資料の一部が欠けているが、その範囲が許容の範囲内の値。
-] : 統計値を求める対象となる資料が、許容する範囲内の資料数を満たさず、十分な信頼を保證できない値。
- × : 統計値を求める対象となる資料が、参考値もしくは欠測により全く統計値を求めることができない。

地域気象観測旬報

2014年9月21日～30日 島根県 (68)
(2/5)

| 観測所名 | 斐川 | | | | | | | | | | 10 以上積算気温 | | | 208 |
|-------|-------|------|------|------------|-----|------|-----|------|-----|---------|-----------|-----|-------|-----|
| | 気温() | | | 風向・風速(m/s) | | | | | | 降水量(mm) | | | 日照(h) | |
| | 平均 | 最高 | 最低 | 平均 | 最多 | 最大 | 風向 | 瞬間 | 風向 | 日計 | 1時間 | 10分 | | |
| 21 | 19.6 | 26.4 | 13.1 | 4.6 | SSE | 8.8 | ENE | 11.3 | E | 0.0 | 0.0 | 0.0 | | |
| 22 | 20.5 | 26.2 | 14.2 | 4.5 | ENE | 8.1 | ENE | 10.8 | E | 0.0 | 0.0 | 0.0 | | |
| 23 | 20.5 | 27.4 | 12.4 | 4.2 | SSE | 7.2 | ENE | 10.8 | E | 0.0 | 0.0 | 0.0 | | |
| 24 | 22.2 | 26.2 | 19.0 | 2.0 | SW | 4.9 | NE | 6.7 | S | 21.5 | 8.0 | 2.0 | | |
| 25 | 21.7 | 23.5 | 17.4 | 5.7 | NNW | 10.2 | NNW | 12.3 | NNW | 5.0 | 2.5 | 1.5 | | |
| 26 | 20.7 | 26.1 | 15.5 | 4.4 | ENE | 8.4 | ENE | 11.8 | E | 0.0 | 0.0 | 0.0 | | |
| 27 | 21.0 | 27.6 | 16.4 | 2.6 | SSE | 5.1 | SSE | 6.7 | SSE | 0.0 | 0.0 | 0.0 | | |
| 28 | 20.1 | 26.2 | 14.9 | 2.6 | S | 6 | N | 7.7 | SSE | 0.0 | 0.0 | 0.0 | | |
| 29 | 20.6 | 26.1 | 15.0 | 2.7 | S | 5.5 | SSE | 7.2 | SSE | 0.0 | 0.0 | 0.0 | | |
| 30 | 21.2 | 25.6 | 19.2 | 4.8 | NNE | 9.3 | NNE | 11.3 | NNE | 0.0 | 0.0 | 0.0 | | |
| 前半旬 | 20.9 | 25.9 | 15.2 | 4.2 | SSE | | | | | 26.5 | | | | |
| 後半旬 | 20.7 | 26.3 | 16.2 | 3.4 | SSE | | | | | 0.0 | | | | |
| 旬 | 20.8 | 26.1 | 15.7 | 3.8 | SSE | | | | | 26.5 | | | | |
| 平年差/比 | -0.2 | +0.9 | -1.7 | | | | | | | 48 | | | | |

| 観測所名 | 松江 | | | | | | | | | | 10 以上積算気温 | | | 212 |
|-------|-------|------|------|------------|-----|-----|-----|------|-----|---------|-----------|-----|-------|-----|
| | 気温() | | | 風向・風速(m/s) | | | | | | 降水量(mm) | | | 日照(h) | |
| | 平均 | 最高 | 最低 | 平均 | 最多 | 最大 | 風向 | 瞬間 | 風向 | 日計 | 1時間 | 10分 | | |
| 21 | 20.2 | 25.8 | 14.0 | 2.8 | E | 7 | NE | 10.6 | ENE | 0.0 | 0.0 | 0.0 | 10.3 | |
| 22 | 21.2 | 25.9 | 17.2 | 3.9 | ESE | 7.7 | NE | 11.1 | NE | 0.0 | 0.0 | 0.0 | 11.5 | |
| 23 | 21.5 | 27.5 | 16.2 | 3.3 | E | 5.7 | E | 8.7 | E | 0.0 | 0.0 | 0.0 | 10.9 | |
| 24 | 22.1 | 27.0 | 19.1 | 2.0 | E | 4 | E | 10.7 | SW | 18.0 | 5.5 | 2.0 | 0.0 | |
| 25 | 21.4 | 23.2 | 18.8 | 3.4 | NW | 9 | WSW | 16.1 | WSW | 6.0 | 1.5 | 1.0 | 0.7 | |
| 26 | 20.9 | 25.4 | 16.5 | 3.6 | ENE | 7.7 | NE | 11.4 | ENE | 0.0 | 0.0 | 0.0 | 4.5 | |
| 27 | 21.7 | 27.8 | 17.4 | 1.9 | ESE | 5.2 | NW | 7.5 | WNW | 0.0 | 0.0 | 0.0 | 9.0 | |
| 28 | 20.9 | 26.1 | 17.6 | 1.7 | ENE | 4.6 | ENE | 6.9 | ENE | 0.0 | 0.0 | 0.0 | 8.3 | |
| 29 | 21.0 | 26.5 | 16.6 | 1.4 | WNW | 4.8 | WNW | 7.1 | WNW | 0.0 | 0.0 | 0.0 | 8.2 | |
| 30 | 21.0 | 26.4 | 19.1 | 2.3 | NNE | 6.5 | NNE | 10.9 | NNE | 1.0 | 1.0 | 0.5 | 0.7 | |
| 前半旬 | 21.3 | 25.9 | 17.1 | 3.1 | E | | | | | 24.0 | | | 33.4 | |
| 後半旬 | 21.1 | 26.4 | 17.4 | 2.2 | ENE | | | | | 1.0 | | | 30.7 | |
| 旬 | 21.2 | 26.2 | 17.3 | 2.6 | E | | | | | 25.0 | | | 64.1 | |
| 平年差/比 | +0.7 | +1.6 | +0.2 | | | | | | | 35 | | | 147 | |

| 観測所名 | 出雲 | | | | | | | | | | 10 以上積算気温 | | | 203 |
|-------|-------|------|------|------------|-----|-----|-----|------|-----|---------|-----------|-----|-------|-----|
| | 気温() | | | 風向・風速(m/s) | | | | | | 降水量(mm) | | | 日照(h) | |
| | 平均 | 最高 | 最低 | 平均 | 最多 | 最大 | 風向 | 瞬間 | 風向 | 日計 | 1時間 | 10分 | | |
| 21 | 19.0 | 26.4 | 11.5 | 2.6 | E | 6.5 | NE | 10.2 | NNE | 0.0 | 0.0 | 0.0 | 9.9 | |
| 22 | 20.4 | 27.0 | 14.8 | 3.6 | ENE | 6.5 | ENE | 10.8 | ENE | 0.0 | 0.0 | 0.0 | 11.4 | |
| 23 | 20.5 | 28.5 | 12.3 | 2.3 | ENE | 4.7 | NE | 6.8 | NNE | 0.0 | 0.0 | 0.0 | 10.3 | |
| 24 | 21.8 | 27.3 | 18.3 | 2.7 | ENE | 7.9 | S | 17.8 | SSW | 11.5 | 5.0 | 2.0 | 0.1 | |
| 25 | 20.7 | 23.0 | 16.6 | 2.4 | NNE | 7 | NNE | 11.6 | WSW | 3.5 | 3.0 | 1.0 | 0.8 | |
| 26 | 20.1 | 25.9 | 14.9 | 2.9 | ENE | 7.5 | ENE | 11.5 | NE | 0.0 | 0.0 | 0.0 | 8.7 | |
| 27 | 20.4 | 26.2 | 15.6 | 1.5 | W | 3.4 | WSW | 6.3 | W | 0.0 | 0.0 | 0.0 | 8.9 | |
| 28 | 19.6 | 26.3 | 14.2 | 1.6 | NE | 4.9 | NE | 8.7 | NE | 0.0 | 0.0 | 0.0 | 10.5 | |
| 29 | 19.8 | 26.0 | 14.0 | 1.1 | ESE | 4 | WNW | 7.6 | W | 0.0 | 0.0 | 0.0 | 9.0 | |
| 30 | 20.6 | 25.2 | 18.1 | 2.4 | ENE | 6.2 | NE | 10.2 | NNE | 0.0 | 0.0 | 0.0 | 0.4 | |
| 前半旬 | 20.5 | 26.4 | 14.7 | 2.7 | ENE | | | | | 15.0 | | | 32.5 | |
| 後半旬 | 20.1 | 25.9 | 15.4 | 1.9 | ENE | | | | | 0.0 | | | 37.5 | |
| 旬 | 20.3 | 26.2 | 15.0 | 2.3 | ENE | | | | | 15.0 | | | 70.0 | |
| 平年差/比 | +0.4 | +1.4 | -0.5 | | | | | | | 23 | | | 154 | |

| 観測所名 | 大田 | | | | | | | | | | 10 以上積算気温 | | | 208 |
|-------|-------|------|------|------------|-----|-----|-----|------|-----|---------|-----------|-----|-------|-----|
| | 気温() | | | 風向・風速(m/s) | | | | | | 降水量(mm) | | | 日照(h) | |
| | 平均 | 最高 | 最低 | 平均 | 最多 | 最大 | 風向 | 瞬間 | 風向 | 日計 | 1時間 | 10分 | | |
| 21 | 19.6 | 27.2 | 12.5 | 1.5 | SE | 4.3 | NNE | 8.1 | NNE | 0.0 | 0.0 | 0.0 | 9.7 | |
| 22 | 20.6 | 27.9 | 14.6 | 1.6 | ESE | 5.1 | N | 9.2 | N | 0.0 | 0.0 | 0.0 | 10.6 | |
| 23 | 21.2 | 29.1 | 13.0 | 1.3 | SE | 3.2 | SE | 6.8 | SSE | 0.0 | 0.0 | 0.0 | 9.9 | |
| 24 | 22.2 | 26.9 | 18.7 | 3.0 | SE | 7.3 | SE | 14.5 | ESE | 17.5 | 7.0 | 2.0 | 1.2 | |
| 25 | 21.7 | 23.7 | 19.1 | 2.9 | N | 5.8 | N | 12.5 | N | 6.5 | 2.5 | 1.5 | 1.4 | |
| 26 | 20.6 | 26.5 | 15.3 | 1.6 | NE | 5.1 | NE | 10.0 | ENE | 0.0 | 0.0 | 0.0 | 7.2 | |
| 27 | 21.1 | 27.5 | 16.4 | 1.4 | SE | 3.7 | SSE | 6.0 | S | 0.0 | 0.0 | 0.0 | 7.5 | |
| 28 | 20.0 | 26.3 | 15.3 | 1.7 | N | 5.4 | N | 9.2 | N | 0.0 | 0.0 | 0.0 | 10.4 | |
| 29 | 20.0 | 25.7 | 14.9 | 1.3 | N | 4.3 | NNW | 7.6 | NNW | 0.0 | 0.0 | 0.0 | 9.8 | |
| 30 | 20.8 | 25.4 | 18.3 | 2.3 | NNE | 6.7 | N | 13.2 | N | 0.0 | 0.0 | 0.0 | 0.7 | |
| 前半旬 | 21.1 | 27.0 | 15.6 | 2.1 | SE | | | | | 24.0 | | | 32.8 | |
| 後半旬 | 20.5 | 26.3 | 16.0 | 1.7 | SE | | | | | 0.0 | | | 35.6 | |
| 旬 | 20.8 | 26.6 | 15.8 | 1.9 | SE | | | | | 24.0 | | | 68.4 | |
| 平年差/比 | +0.4 | +1.0 | -0.4 | | | | | | | 35 | | | 144 | |

地域気象観測旬報

2014年9月21日～30日 島根県 (68)
(3/5)

| 観測所名 | 掛合 | | | | | | | | | | 10 以上積算気温 | | | 188 |
|-------|-------|------|------|------------|-----|-----|-----|------|-----|---------|-----------|-----|------|-----|
| | 気温() | | | 風向・風速(m/s) | | | | | | 降水量(mm) | | | 日照 | |
| | 平均 | 最高 | 最低 | 平均 | 最多 | 最大 | 風向 | 瞬間 | 風向 | 日計 | 1時間 | 10分 | | |
| 21 | 17.0 | 26.4 | 9.3 | 0.8 | SSE | 4 | NW | 5.9 | NW | 0.0 | 0.0 | 0.0 | 8.1 | |
| 22 | 18.0 | 26.0 | 12.9 | 1.3 | SSE | 4.4 | NW | 7.8 | NW | 0.0 | 0.0 | 0.0 | 9.4 | |
| 23 | 18.5 | 29.2 | 9.5 | 0.8 | SE | 2.5 | SSW | 5.1 | S | 0.0 | 0.0 | 0.0 | 9.0 | |
| 24 | 21.7 | 28.8 | 17.7 | 1.7 | SSE | 5.2 | SSW | 12.5 | SSW | 13.5 | 5.0 | 1.5 | 1.7 | |
| 25 | 19.7 | 23.2 | 16.8 | 1.6 | NNW | 4.5 | NNW | 8.6 | NNW | 14.5 | 3.0 | 1.5 | 0.0 | |
| 26 | 18.2 | 24.3 | 14.7 | 0.9 | NNW | 3.1 | NNW | 6.0 | NE | 0.0 | 0.0 | 0.0 | 3.3 | |
| 27 | 19.3 | 26.9 | 13.9 | 0.7 | SE | 3.1 | NW | 5.2 | N | 0.0 | 0.0 | 0.0 | 4.9 | |
| 28 | 18.1 | 25.5 | 13.4 | 0.9 | NW | 3.3 | NW | 6.3 | NW | 0.0 | 0.0 | 0.0 | 7.5 | |
| 29 | 18.3 | 25.3 | 13.0 | 0.7 | NW | 3.6 | NNW | 6.3 | NNW | 0.0 | 0.0 | 0.0 | 7.6 | |
| 30 | 19.2 | 24.2 | 16.4 | 1.1 | NNW | 3.6 | NNW | 6.7 | NNW | 0.0 | 0.0 | 0.0 | 0.5 | |
| 前半旬 | 19.0 | 26.7 | 13.2 | 1.2 | SSE | | | | | 28.0 | | | 28.2 | |
| 後半旬 | 18.6 | 25.2 | 14.3 | 0.9 | NW | | | | | 0.0 | | | 23.8 | |
| 旬 | 18.8 | 26.0 | 13.8 | 1.1 | SSE | | | | | 28.0 | | | 52.0 | |
| 平年差/比 | +0.6 | +2.6 | -0.1 | | | | | | | 34 | | | 154 | |

| 観測所名 | 横田 | | | | | | | | | | 10 以上積算気温 | | | 178 |
|-------|-------|------|------|------------|-----|-----|-----|------|-----|---------|-----------|-----|------|-----|
| | 気温() | | | 風向・風速(m/s) | | | | | | 降水量(mm) | | | 日照 | |
| | 平均 | 最高 | 最低 | 平均 | 最多 | 最大 | 風向 | 瞬間 | 風向 | 日計 | 1時間 | 10分 | | |
| 21 | 15.6 | 25.3 | 7.1 | 0.9 | ENE | 4.2 | NE | 7.7 | NNE | 0.0 | 0.0 | 0.0 | 8.9 | |
| 22 | 16.7 | 24.9 | 10.7 | 1.2 | NE | 5.5 | NE | 8.9 | NE | 0.0 | 0.0 | 0.0 | 10.6 | |
| 23 | 17.6 | 27.7 | 6.9 | 1.0 | S | 3.9 | SW | 8.0 | SW | 0.0 | 0.0 | 0.0 | 9.9 | |
| 24 | 20.4 | 24.9 | 17.0 | 1.9 | S | 4.8 | S | 13.7 | SSE | 6.5 | 2.0 | 1.0 | 0.2 | |
| 25 | 18.6 | 21.1 | 16.0 | 2.2 | NE | 5.2 | NE | 10.4 | NE | 17.0 | 3.5 | 1.5 | 0.1 | |
| 26 | 17.3 | 22.3 | 13.3 | 1.5 | NE | 4.7 | NE | 8.2 | ENE | 0.0 | 0.0 | 0.0 | 3.6 | |
| 27 | 18.1 | 25.9 | 11.9 | 0.7 | SSE | 3.3 | NNE | 6.3 | NNE | 0.0 | 0.0 | 0.0 | 4.3 | |
| 28 | 17.5 | 24.2 | 12.8 | 1.2 | NE | 4.3 | NE | 7.3 | NE | 0.0 | 0.0 | 0.0 | 9.2 | |
| 29 | 17.7 | 25.0 | 12.1 | 0.9 | NNE | 3.5 | NNE | 6.0 | NE | 0.0 | 0.0 | 0.0 | 9.6 | |
| 30 | 18.1 | 23.6 | 14.9 | 1.2 | NE | 3.9 | NNE | 8.3 | NE | 3.0 | 2.5 | 1.0 | 0.3 | |
| 前半旬 | 17.8 | 24.8 | 11.5 | 1.4 | NE | | | | | 23.5 | | | 29.7 | |
| 後半旬 | 17.7 | 24.2 | 13.0 | 1.1 | NE | | | | | 3.0 | | | 27.0 | |
| 旬 | 17.8 | 24.5 | 12.3 | 1.3 | NE | | | | | 26.5 | | | 56.7 | |
| 平年差/比 | +0.1 | +1.5 | -0.8 | | | | | | | 37 | | | 146 | |

| 観測所名 | 赤名 | | | | | | | | | | 10 以上積算気温 | | | 171 |
|-------|-------|------|------|------------|-----|-----|-----|-----|-----|---------|-----------|-----|------|-----|
| | 気温() | | | 風向・風速(m/s) | | | | | | 降水量(mm) | | | 日照 | |
| | 平均 | 最高 | 最低 | 平均 | 最多 | 最大 | 風向 | 瞬間 | 風向 | 日計 | 1時間 | 10分 | | |
| 21 | 15.0 | 23.9 | 7.6 | 0.6 | SSE | 3.1 | SE | 5.8 | SE | 0.0 | 0.0 | 0.0 | 8.2 | |
| 22 | 16.6 | 26.0 | 10.8 | 0.9 | N | 3.8 | NNE | 6.4 | N | 0.0 | 0.0 | 0.0 | 8.1 | |
| 23 | 16.8 | 24.8 | 8.2 | 0.7 | S | 3.3 | SE | 6.8 | SE | 1.0 | 1.0 | 0.5 | 8.1 | |
| 24 | 18.6 | 21.9 | 15.3 | 1.0 | S | 2.8 | SSE | 9.1 | SE | 24.5 | 6.0 | 2.5 | 0.1 | |
| 25 | 17.8 | 20.2 | 14.8 | 1.5 | N | 3.4 | N | 8.0 | NNW | 10.0 | 2.5 | 1.0 | 0.1 | |
| 26 | 16.9 | 23.5 | 12.9 | 1.2 | N | 3.9 | NNE | 7.6 | NNE | 0.0 | 0.0 | 0.0 | 3.9 | |
| 27 | 17.7 | 24.7 | 12.3 | 0.5 | SE | 2.6 | SE | 4.8 | SE | 0.0 | 0.0 | 0.0 | 5.8 | |
| 28 | 16.9 | 24.7 | 11.6 | 1.1 | N | 3.4 | N | 7.0 | NNE | 0.0 | 0.0 | 0.0 | 8.9 | |
| 29 | 16.7 | 25.5 | 10.1 | 0.8 | NNE | 3.3 | NNE | 5.6 | NE | 0.0 | 0.0 | 0.0 | 8.1 | |
| 30 | 17.8 | 22.2 | 14.5 | 1.4 | N | 3.2 | N | 6.6 | NNE | 0.0 | 0.0 | 0.0 | 0.0 | |
| 前半旬 | 17.0 | 23.4 | 11.3 | 0.9 | N | | | | | 35.5 | | | 24.6 | |
| 後半旬 | 17.2 | 24.1 | 12.3 | 1.0 | N | | | | | 0.0 | | | 26.7 | |
| 旬 | 17.1 | 23.7 | 11.8 | 1.0 | N | | | | | 35.5 | | | 51.3 | |
| 平年差/比 | 0.0 | +1.4 | -0.7 | | | | | | | 48 | | | 143 | |

| 観測所名 | 川本 | | | | | | | | | | 10 以上積算気温 | | | 194 |
|-------|-------|------|------|------------|-----|-----|-----|------|-----|---------|-----------|-----|------|-----|
| | 気温() | | | 風向・風速(m/s) | | | | | | 降水量(mm) | | | 日照 | |
| | 平均 | 最高 | 最低 | 平均 | 最多 | 最大 | 風向 | 瞬間 | 風向 | 日計 | 1時間 | 10分 | | |
| 21 | 17.6 | 26.0 | 11.9 | 0.9 | NE | 2.7 | NNW | 6.9 | NNE | 0.0 | 0.0 | 0.0 | 6.9 | |
| 22 | 19.1 | 28.7 | 13.3 | 1.0 | NNE | 3.1 | NNW | 6.2 | NW | 0.0 | 0.0 | 0.0 | 9.9 | |
| 23 | 19.3 | 27.4 | 11.4 | 1.0 | N | 3.4 | SSE | 6.7 | SSE | 0.0 | 0.0 | 0.0 | 6.5 | |
| 24 | 21.0 | 26.0 | 17.5 | 1.9 | N | 5 | SSE | 11.7 | SE | 21.0 | 8.0 | 2.5 | 0.4 | |
| 25 | 20.1 | 22.2 | 16.8 | 1.2 | N | 3.5 | SW | 7.0 | ENE | 9.0 | 3.0 | 1.0 | 0.3 | |
| 26 | 19.2 | 25.6 | 15.4 | 1.2 | N | 3.9 | NE | 7.0 | NNE | 0.0 | 0.0 | 0.0 | 7.2 | |
| 27 | 19.8 | 27.2 | 14.9 | 0.7 | NNW | 1.7 | WSW | 4.3 | NNE | 0.0 | 0.0 | 0.0 | 6.2 | |
| 28 | 19.1 | 26.6 | 15.4 | 0.9 | NNE | 3.4 | NNW | 6.8 | NNW | 0.0 | 0.0 | 0.0 | 7.7 | |
| 29 | 18.8 | 26.1 | 14.1 | 0.9 | SSW | 3.1 | N | 6.5 | N | 0.0 | 0.0 | 0.0 | 7.8 | |
| 30 | 19.8 | 24.8 | 16.8 | 1.0 | N | 3.2 | NNW | 5.8 | NNW | 0.0 | 0.0 | 0.0 | 0.0 | |
| 前半旬 | 19.4 | 26.1 | 14.2 | 1.2 | NNE | | | | | 30.0 | | | 24.0 | |
| 後半旬 | 19.3 | 26.1 | 15.3 | 0.9 | N | | | | | 0.0 | | | 28.9 | |
| 旬 | 19.4 | 26.1 | 14.8 | 1.1 | N | | | | | 30.0 | | | 52.9 | |
| 平年差/比 | +0.5 | +1.7 | -0.1 | | | | | | | 39 | | | 139 | |

地域気象観測旬報

2014年9月21日～30日 島根県 (68)
(4/5)

| 観測所名 | 浜田 | | | | | | | | | | 10 以上積算気温 | | | 212 |
|-------|-------|------|------|------------|-----|-----|-----|------|-----|---------|-----------|-----|-------|-----|
| 日付 | 気温() | | | 風向・風速(m/s) | | | | | | 降水量(mm) | | | 日照(h) | |
| | 平均 | 最高 | 最低 | 平均 | 最多 | 最大 | 風向 | 瞬間 | 風向 | 日計 | 1時間 | 10分 | | |
| 21 | 20.0 | 26.2 | 14.4 | 2.4 | ENE | 4.4 | ENE | 5.9 | NNW | 0.0 | 0.0 | 0.0 | 8.4 | |
| 22 | 21.1 | 26.0 | 16.6 | 3.5 | ENE | 7.1 | NE | 11.2 | NE | 0.0 | 0.0 | 0.0 | 10.4 | |
| 23 | 21.3 | 27.7 | 14.7 | 2.5 | ENE | 4.9 | E | 6.2 | E | 0.5 | 0.5 | 0.5 | 6.2 | |
| 24 | 23.1 | 27.7 | 19.7 | 2.4 | ENE | 8.5 | SW | 15.6 | S | 13.0 | 5.5 | 1.5 | 0.6 | |
| 25 | 22.1 | 23.7 | 19.4 | 4.5 | NNE | 7.9 | NNE | 12.6 | N | 4.5 | 1.5 | 1.0 | 1.1 | |
| 26 | 20.9 | 25.3 | 17.0 | 3.6 | ENE | 7 | NE | 11.3 | NE | 0.0 | 0.0 | 0.0 | 9.3 | |
| 27 | 21.7 | 26.3 | 18.3 | 1.8 | ENE | 3.1 | NNW | 5.5 | E | 0.0 | 0.0 | 0.0 | 7.3 | |
| 28 | 20.6 | 25.0 | 16.8 | 3.0 | ENE | 5.3 | NNE | 8.7 | N | 0.0 | 0.0 | 0.0 | 10.5 | |
| 29 | 20.4 | 24.7 | 16.1 | 2.9 | ENE | 4.5 | N | 6.8 | N | 0.0 | 0.0 | 0.0 | 9.9 | |
| 30 | 21.1 | 24.6 | 19.1 | 3.9 | ENE | 8.2 | NE | 12.9 | NNE | 0.0 | 0.0 | 0.0 | 0.0 | |
| 前半旬 | 21.5 | 26.3 | 17.0 | 3.1 | ENE | | | | | 18.0 | | | 26.7 | |
| 後半旬 | 20.9 | 25.2 | 17.5 | 3.0 | ENE | | | | | 0.0 | | | 37.0 | |
| 旬 | 21.2 | 25.7 | 17.2 | 3.1 | ENE | | | | | 18.0 | | | 63.7 | |
| 平年差/比 | +0.5 | +0.9 | +0.2 | | | | | | | 28 | | | 131 | |

| 観測所名 | 瑞穂 | | | | | | | | | | 10 以上積算気温 | | | 159 |
|-------|-------|------|------|------------|-----|-----|-----|------|-----|---------|-----------|-----|-------|-----|
| 日付 | 気温() | | | 風向・風速(m/s) | | | | | | 降水量(mm) | | | 日照(h) | |
| | 平均 | 最高 | 最低 | 平均 | 最多 | 最大 | 風向 | 瞬間 | 風向 | 日計 | 1時間 | 10分 | | |
| 21 | 15.7 | 24.7 | 7.5 | 0.8 | ENE | 3.5 | E | 6.7 | ESE | 0.0 | 0.0 | 0.0 | 8.5 | |
| 22 | 17.6 | 27.2 | 11.1 | 0.7 | NNE | 2.9 | W | 6.5 | WNW | 0.0 | 0.0 | 0.0 | 10.5 | |
| 23 | 17.3 | 25.8 | 8.0 | 1.0 | E | 4.3 | E | 8.0 | E | 0.0 | 0.0 | 0.0 | 6.7 | |
| 24 | 19.2 | 23.1 | 16.0 | 1.9 | ENE | 4.9 | S | 11.5 | SSE | 17.0 | 7.0 | 2.5 | 0.0 | |
| 25 | 18.6 | 21.4 | 14.8 | 1.2 | WNW | 3.7 | WNW | 7.1 | NE | 7.5 | 2.5 | 0.5 | 0.7 | |
| 26 | 17.2 | 25.0 | 11.7 | 0.8 | NE | 3.4 | ENE | 6.5 | NE | 0.0 | 0.0 | 0.0 | 7.4 | |
| 27 | 17.7 | 26.1 | 11.6 | 0.7 | ESE | 2.7 | E | 4.6 | ESE | 0.5 | 0.5 | 0.5 | 5.6 | |
| 28 | 17.7 | 25.9 | 11.4 | 0.7 | WNW | 3.4 | ENE | 6.6 | ENE | 0.0 | 0.0 | 0.0 | 10.1 | |
| 29 | 17.5 | 26.4 | 10.0 | 0.8 | WNW | 4.1 | WNW | 8.2 | W | 0.0 | 0.0 | 0.0 | 9.7 | |
| 30 | 17.4 | 22.4 | 14.8 | 0.6 | NW | 2.2 | W | 4.3 | NNE | 1.5 | 1.5 | 0.5 | 0.1 | |
| 前半旬 | 17.7 | 24.4 | 11.5 | 1.1 | ENE | | | | | 24.5 | | | 26.4 | |
| 後半旬 | 17.5 | 25.9 | 11.2 | 0.7 | WNW | | | | | 2.0 | | | 32.9 | |
| 旬 | 17.6 | 25.1 | 11.3 | 0.9 | WNW | | | | | 26.5 | | | 59.3 | |
| 平年差/比 | 0.0 | +1.8 | -1.5 | | | | | | | 38 | | | 140 | |

| 観測所名 | 弥栄 | | | | | | | | | | 10 以上積算気温 | | | 178 |
|-------|-------|------|------|------------|-----|-----|----|------|-----|---------|-----------|-----|-------|-----|
| 日付 | 気温() | | | 風向・風速(m/s) | | | | | | 降水量(mm) | | | 日照(h) | |
| | 平均 | 最高 | 最低 | 平均 | 最多 | 最大 | 風向 | 瞬間 | 風向 | 日計 | 1時間 | 10分 | | |
| 21 | 16.1 | 25.4 | 8.4 | 1.5 | N | 3.9 | N | 5.8 | NW | 0.0 | 0.0 | 0.0 | 7.8 | |
| 22 | 17.8 | 25.6 | 11.7 | 1.9 | N | 4.9 | N | 8.6 | NNE | 0.0 | 0.0 | 0.0 | 10.5 | |
| 23 | 18.5 | 25.1 | 11.0 | 1.2 | N | 3.3 | SE | 8.0 | SE | 0.5 | 0.5 | 0.5 | 4.5 | |
| 24 | 21.0 | 25.5 | 17.7 | 1.9 | SSE | 5.9 | SE | 16.3 | SSE | 15.5 | 5.5 | 2.0 | 0.7 | |
| 25 | 18.0 | 21.7 | 16.1 | 2.9 | N | 5.9 | N | 10.6 | N | 22.5 | 4.5 | 1.5 | 0.1 | |
| 26 | 17.1 | 23.3 | 12.5 | 1.6 | N | 5.7 | N | 8.8 | NNE | 0.0 | 0.0 | 0.0 | 9.4 | |
| 27 | 17.8 | 24.4 | 12.8 | 1.1 | NNE | 3.1 | N | 5.2 | N | 0.0 | 0.0 | 0.0 | 5.0 | |
| 28 | 16.8 | 24.4 | 10.7 | 1.9 | N | 5.1 | N | 7.8 | NNE | 0.0 | 0.0 | 0.0 | 10.2 | |
| 29 | 16.6 | 24.0 | 10.1 | 1.8 | N | 4.5 | N | 8.0 | NNE | 0.0 | 0.0 | 0.0 | 9.8 | |
| 30 | 17.9 | 21.4 | 14.8 | 2.2 | N | 3.9 | N | 6.9 | N | 0.0 | 0.0 | 0.0 | 0.1 | |
| 前半旬 | 18.3 | 24.7 | 13.0 | 1.9 | N | | | | | 38.5 | | | 23.6 | |
| 後半旬 | 17.2 | 23.5 | 12.2 | 1.7 | N | | | | | 0.0 | | | 34.5 | |
| 旬 | 17.8 | 24.1 | 12.6 | 1.8 | N | | | | | 38.5 | | | 58.1 | |
| 平年差/比 | +0.3 | +1.4 | -0.2 | | | | | | | 54 | | | 134 | |

| 観測所名 | 高津 | | | | | | | | | | 10 以上積算気温 | | | 205 |
|-------|-------|------|------|------------|-----|------|-----|------|-----|---------|-----------|-----|-------|-----|
| 日付 | 気温() | | | 風向・風速(m/s) | | | | | | 降水量(mm) | | | 日照(h) | |
| | 平均 | 最高 | 最低 | 平均 | 最多 | 最大 | 風向 | 瞬間 | 風向 | 日計 | 1時間 | 10分 | | |
| 21 | 19.1 | 24.2 | 13.5 | 2.7 | SSE | 4.4 | SSE | 6.2 | SSE | 0.0 | 0.0 | 0.0 | 0.0 | |
| 22 | 20.6 | 25.0 | 17.1 | 2.3 | SSE | 4.8 | N | 8.2 | ENE | 0.0 | 0.0 | 0.0 | 0.0 | |
| 23 | 20.9 | 27.0 | 15.1 | 2.5 | SSE | 5.4 | SSE | 7.2 | SSE | 0.5 | 0.5 | 0.5 | 0.0 | |
| 24 | 22.9 | 27.8 | 19.5 | 6.7 | SSE | 15.1 | SSE | 21.1 | S | 10.5 | 5.0 | 1.5 | 0.0 | |
| 25 | 21.6 | 23.2 | 19.0 | 3.9 | NNE | 8.3 | NW | 10.8 | NNE | 5.5 | 2.5 | 1.0 | 0.0 | |
| 26 | 20.0 | 24.2 | 15.5 | 2.6 | NNE | 5.7 | NNE | 9.3 | NNE | 0.0 | 0.0 | 0.0 | 0.0 | |
| 27 | 20.3 | 24.4 | 17.0 | 2.4 | SSE | 4.3 | SSE | 6.7 | SSE | 0.0 | 0.0 | 0.0 | 0.0 | |
| 28 | 19.8 | 24.3 | 16.0 | 2.4 | SE | 4.8 | N | 7.7 | N | 0.0 | 0.0 | 0.0 | 0.0 | |
| 29 | 19.4 | 24.0 | 15.2 | 2.3 | SSE | 3.9 | SSE | 6.2 | NNE | 0.0 | 0.0 | 0.0 | 0.0 | |
| 30 | 20.6 | 23.4 | 18.0 | 2.9 | NE | 6.3 | NE | 11.3 | NNE | 0.0 | 0.0 | 0.0 | 0.0 | |
| 前半旬 | 21.0 | 25.4 | 16.8 | 3.6 | SSE | | | | | 16.5 | | | 0.0 | |
| 後半旬 | 20.0 | 24.1 | 16.3 | 2.5 | SSE | | | | | 0.0 | | | 0.0 | |
| 旬 | 20.5 | 24.8 | 16.6 | 3.1 | SSE | | | | | 16.5 | | | 0.0 | |
| 平年差/比 | -0.4 | -0.2 | -0.6 | | | | | | | 31 | | | 0.0 | |

地域気象観測旬報

2014年9月21日～30日 島根県 (68)
(5/5)

| 観測所名 | 益田 | | | | | | | | | | | 10 以上積算気温 | | | 216 |
|-------|-------|------|------|------------|-----|-----|-----|------|-----|---------|-----|-----------|-----------|--|-----|
| 日付 | 気温() | | | 風向・風速(m/s) | | | | | | 降水量(mm) | | | 日照 (h) | | |
| | 平均 | 最高 | 最低 | 平均 | 最多 | 最大 | 風向 | 瞬間 | 風向 | 日計 | 1時間 | 10分 | | | |
| 21 | 20.1 | 26.3 | 13.8 | 1.2 | SSE | 3.1 | N | 5.7 | N | 0.0 | 0.0 | 0.0 | 7.7 | | |
| 22 | 22.0 | 27.6 | 17.6 | 1.4 | S | 3.7 | NNE | 7.4 | N | 0.0 | 0.0 | 0.0 | 10.7 | | |
| 23 | 21.9 | 28.7 | 15.7 | 1.1 | ESE | 2.8 | S | 5.3 | S | 0.0 | 0.0 | 0.0 | 3.9 | | |
| 24 | 23.9 | 28.1 | 20.4 | 2.7 | S | 7.7 | S | 15.3 | SSW | 9.5 | 5.0 | 1.0 | 0.6 | | |
| 25 | 22.1 | 24.4 | 18.8 | 2.4 | NNE | 4.7 | NNE | 9.8 | N | 6.0 | 2.0 | 1.0 | 1.1 | | |
| 26 | 21.0 | 26.1 | 16.4 | 1.9 | ESE | 5 | NNE | 10.4 | NNE | 0.5 | 0.5 | 0.5 | 9.4 | | |
| 27 | 21.5 | 26.8 | 17.8 | 1.1 | SSE | 2.4 | NW | 4.9 | WNW | 0.0 | 0.0 | 0.0 | 6.6 | | |
| 28 | 21.1 | 26.1 | 16.8 | 1.6 | SE | 4.5 | N | 8.2 | NNE | 0.0 | 0.0 | 0.0 | 10.4 | | |
| 29 | 20.7 | 25.8 | 15.4 | 1.5 | SSE | 3.6 | N | 7.1 | N | 0.0 | 0.0 | 0.0 | 10.1 | | |
| 30 | 21.7 | 25.0 | 19.1 | 1.8 | NNE | 4.2 | NNE | 9.3 | NNE | 0.0 | 0.0 | 0.0 | 0.0 | | |
| 前半旬 | 22.0 | 27.0 | 17.3 | 1.8 | S | | | | | 15.5 | | | 24.0 | | |
| 後半旬 | 21.2 | 26.0 | 17.1 | 1.6 | SSE | | | | | 0.5 | | | 36.5 | | |
| 旬 | 21.6 | 26.5 | 17.2 | 1.7 | SSE | | | | | 16.0 | | | 60.5 | | |
| 平年差/比 | +0.8 | +0.9 | +0.6 | | | | | | | 25 | | | 119 | | |

| 観測所名 | 津和野 | | | | | | | | | | | 10 以上積算気温 | | | 202 |
|-------|-------|------|------|------------|-----|-----|-----|------|-----|---------|-----|-----------|-----------|--|-----|
| 日付 | 気温() | | | 風向・風速(m/s) | | | | | | 降水量(mm) | | | 日照 (h) | | |
| | 平均 | 最高 | 最低 | 平均 | 最多 | 最大 | 風向 | 瞬間 | 風向 | 日計 | 1時間 | 10分 | | | |
| 21 | 18.5 | 26.7 | 12.4 | 0.8 | S | 3 | NNE | 5.1 | NNE | 0.0 | 0.0 | 0.0 | 4.1 | | |
| 22 | 20.7 | 28.5 | 15.8 | 1.1 | NNE | 4 | N | 7.9 | NNE | 0.0 | 0.0 | 0.0 | 9.0 | | |
| 23 | 20.3 | 28.0 | 14.1 | 1.0 | SSW | 4.2 | SSW | 6.8 | SSW | 1.0 | 1.0 | 0.5 | 2.6 | | |
| 24 | 23.1 | 26.7 | 19.4 | 3.0 | S | 10 | S | 22.0 | S | 18.5 | 6.5 | 2.5 | 0.7 | | |
| 25 | 20.2 | 23.4 | 17.5 | 1.4 | N | 3.7 | NNE | 8.2 | NE | 9.0 | 3.0 | 1.5 | 0.2 | | |
| 26 | 19.6 | 25.8 | 15.8 | 1.1 | NNE | 4.2 | N | 7.6 | NE | 0.0 | 0.0 | 0.0 | 5.7 | | |
| 27 | 20.0 | 27.0 | 15.4 | 0.8 | N | 2.7 | NNE | 5.2 | NNE | 0.0 | 0.0 | 0.0 | 3.5 | | |
| 28 | 19.9 | 27.4 | 14.9 | 1.2 | NNE | 4.1 | NNE | 7.7 | NNE | 0.0 | 0.0 | 0.0 | 8.0 | | |
| 29 | 19.7 | 27.7 | 14.1 | 1.2 | SSW | 3.9 | N | 7.4 | N | 0.0 | 0.0 | 0.0 | 8.4 | | |
| 30 | 20.1 | 23.2 | 17.7 | 1.2 | N | 2.8 | NNE | 5.5 | NNE | 0.0 | 0.0 | 0.0 | 0.1 | | |
| 前半旬 | 20.6 | 26.7 | 15.8 | 1.5 | S | | | | | 28.5 | | | 16.6 | | |
| 後半旬 | 19.9 | 26.2 | 15.6 | 1.1 | NNE | | | | | 0.0 | | | 25.7 | | |
| 旬 | 20.2 | 26.4 | 15.7 | 1.3 | NNE | | | | | 28.5 | | | 42.3 | | |
| 平年差/比 | +0.7 | +1.1 | +0.6 | | | | | | | 41 | | | 115 | | |

| 観測所名 | 吉賀 | | | | | | | | | | | 10 以上積算気温 | | | 191 |
|-------|-------|------|------|------------|-----|-----|-----|------|-----|---------|------|-----------|-----------|--|-----|
| 日付 | 気温() | | | 風向・風速(m/s) | | | | | | 降水量(mm) | | | 日照 (h) | | |
| | 平均 | 最高 | 最低 | 平均 | 最多 | 最大 | 風向 | 瞬間 | 風向 | 日計 | 1時間 | 10分 | | | |
| 21 | 17.1 | 25.8 | 9.9 | 0.8 | NE | 4 | WSW | 7.0 | SW | 0.0 | 0.0 | 0.0 | 4.7 | | |
| 22 | 19.3 | 27.1 | 14.1 | 1.3 | ENE | 7.6 | ENE | 11.0 | ENE | 0.0 | 0.0 | 0.0 | 8.0 | | |
| 23 | 18.7 | 25.1 | 13.3 | 1.3 | WSW | 5.4 | WSW | 9.9 | SW | 1.0 | 1.0 | 0.5 | 2.9 | | |
| 24 | 20.7 | 23.0 | 18.2 | 3.2 | WSW | 6.4 | WSW | 10.7 | W | 31.5 | 10.0 | 3.0 | 0.0 | | |
| 25 | 19.7 | 22.8 | 15.8 | 3.5 | N | 9.3 | ENE | 14.8 | ENE | 3.0 | 1.0 | 0.5 | 0.2 | | |
| 26 | 18.4 | 24.9 | 12.9 | 1.8 | NE | 5.8 | ENE | 10.8 | NE | 0.0 | 0.0 | 0.0 | 8.2 | | |
| 27 | 19.5 | 26.0 | 14.6 | 1.2 | ENE | 4.5 | ENE | 7.0 | ENE | 0.0 | 0.0 | 0.0 | 3.5 | | |
| 28 | 19.7 | 26.1 | 15.6 | 2.4 | NNE | 7.1 | ENE | 11.3 | NE | 0.0 | 0.0 | 0.0 | 8.5 | | |
| 29 | 18.4 | 25.5 | 13.1 | 1.9 | NE | 7.6 | ENE | 10.3 | NE | 0.0 | 0.0 | 0.0 | 9.0 | | |
| 30 | 19.5 | 22.0 | 16.8 | 1.9 | ENE | 5.1 | ENE | 7.9 | NE | 0.0 | 0.0 | 0.0 | 0.0 | | |
| 前半旬 | 19.1 | 24.8 | 14.3 | 2.0 | WSW | | | | | 35.5 | | | 15.8 | | |
| 後半旬 | 19.1 | 24.9 | 14.6 | 1.8 | ENE | | | | | 0.0 | | | 29.2 | | |
| 旬 | 19.1 | 24.8 | 14.4 | 1.9 | NE | | | | | 35.5 | | | 45.0 | | |
| 平年差/比 | // | // | // | | | | | | | // | | | // | | |

地域雨量観測旬報

2014年9月21日～30日 島根県 (68)

(1/1)

| 観測所名 | 大東 | | | | 伯太 | | | | 佐田 | | | | 福光 | | | | 桜江 | | | | 三隅 | | | | | | | |
|--------|---------|-----|-------|--------|---------|-----|-------|--------|---------|-----|-------|--------|---------|-----|-------|--------|---------|-----|-------|--------|---------|-----|-------|--------|-----|-----|-------|--------|
| | 降水量(mm) | | | | 降水量(mm) | | | | 降水量(mm) | | | | 降水量(mm) | | | | 降水量(mm) | | | | 降水量(mm) | | | | | | | |
| | 日計 | 平年比 | 最大1時間 | 最大10分間 | 日計 | 平年比 | 最大1時間 | 最大10分間 | 日計 | 平年比 | 最大1時間 | 最大10分間 | 日計 | 平年比 | 最大1時間 | 最大10分間 | 日計 | 平年比 | 最大1時間 | 最大10分間 | 日計 | 平年比 | 最大1時間 | 最大10分間 | 日計 | 平年比 | 最大1時間 | 最大10分間 |
| 21 | 0.0 | | 0.0 | 0.0 | 0.0 | | 0.0 | 0.0 | 0.0 | | 0.0 | 0.0 | 0.0 | | 0.0 | 0.0 | 0.0 | | 0.0 | 0.0 | 0.0 | | 0.0 | 0.0 | 0.0 | | 0.0 | 0.0 |
| 22 | 0.0 | | 0.0 | 0.0 | 0.0 | | 0.0 | 0.0 | 0.0 | | 0.0 | 0.0 | 0.0 | | 0.0 | 0.0 | 0.0 | | 0.0 | 0.0 | 0.0 | | 0.0 | 0.0 | 0.0 | | 0.0 | 0.0 |
| 23 | 0.0 | | 0.0 | 0.0 | 0.0 | | 0.0 | 0.0 | 0.0 | | 0.0 | 0.0 | 0.0 | | 0.0 | 0.0 | 0.0 | | 0.0 | 0.0 | 1.0 | | 1.0 | 0.5 | | 1.0 | 0.5 | |
| 24 | 12.0 | | 5.5 | 2.5 | 13.5 | | 5.0 | 1.5 | 14.0 | | 5.0 | 1.5 | 16.0 | | 7.5 | 2.0 | 12.5 | | 5.0 | 1.5 | 16.5 | | 6.0 | 2.0 | | 6.0 | 2.0 | |
| 25 | 14.5 | | 6.0 | 3.0 | 11.5 | | 3.0 | 1.5 | 20.5 | | 5.5 | 3.0 | 4.5 | | 3.0 | 2.0 | 17.5 | | 3.5 | 1.0 | 9.0 | | 2.0 | 1.5 | | 2.0 | 1.5 | |
| 半旬計/最大 | 26.5 | 81 | 6.0 | 3.0 | 25.0 | 70 | 5.0 | 1.5 | 34.5 | 92 | 5.5 | 3.0 | 20.5 | 67 | 7.5 | 2.0 | 30.0 | 81 | 5.0 | 1.5 | 26.5 | 88 | 6.0 | 2.0 | | 6.0 | 2.0 | |
| 26 | 0.0 | | 0.5 | 0.0 | 0.0 | | 0.0 | 0.0 | 0.0 | | 0.0 | 0.0 | 0.0 | | 0.0 | 0.0 | 0.0 | | 0.0 | 0.0 | 0.0 | | 0.0 | 0.0 | | 0.0 | 0.0 | |
| 27 | 0.0 | | 0.0 | 0.0 | 0.0 | | 0.0 | 0.0 | 0.0 | | 0.0 | 0.0 | 0.0 | | 0.0 | 0.0 | 0.0 | | 0.0 | 0.0 | 0.0 | | 0.0 | 0.0 | | 0.0 | 0.0 | |
| 28 | 0.0 | | 0.0 | 0.0 | 0.0 | | 0.0 | 0.0 | 0.0 | | 0.0 | 0.0 | 0.0 | | 0.0 | 0.0 | 0.0 | | 0.0 | 0.0 | 0.0 | | 0.0 | 0.0 | | 0.0 | 0.0 | |
| 29 | 0.0 | | 0.0 | 0.0 | 0.0 | | 0.0 | 0.0 | 0.0 | | 0.0 | 0.0 | 0.0 | | 0.0 | 0.0 | 0.0 | | 0.0 | 0.0 | 0.0 | | 0.0 | 0.0 | | 0.0 | 0.0 | |
| 30 | 0.0 | | 0.0 | 0.0 | 1.0 | | 0.5 | 0.5 | 0.0 | | 0.0 | 0.0 | 0.0 | | 0.0 | 0.0 | 0.0 | | 0.0 | 0.0 | 0.0 | | 0.0 | 0.0 | | 0.0 | 0.0 | |
| 半旬計/最大 | 0.0 | 0 | 0.5 | 0.0 | 1.0 | 3 | 0.5 | 0.5 | 0.0 | 0 | 0.0 | 0.0 | 0.0 | 0 | 0.0 | 0.0 | 0.0 | 0 | 0.0 | 0.0 | 0.0 | 0 | 0.0 | 0.0 | | 0.0 | 0.0 | |
| 旬計 | 26.5 | 38 | | | 26.0 | 34 | | | 34.5 | 45 | | | 20.5 | 31 | | | 30.0 | 39 | | | 26.5 | 43 | | | | | | |
| 旬最大 | 14.5 | | 6.0 | 3.0 | 13.5 | | 5.0 | 1.5 | 20.5 | | 5.5 | 3.0 | 16.0 | | 7.5 | 2.0 | 17.5 | | 5.0 | 1.5 | 16.5 | | 6.0 | 2.0 | | 6.0 | 2.0 | |
| 起日 | 25 | | 25 | 25 | 24 | | 24 | 25 | 25 | | 25 | 25 | 24 | | 24 | 25 | 25 | | 24 | 24 | 24 | | 24 | 24 | | 24 | 24 | |

| 観測所名 | 波佐 | | | | 匹見 | | | | | | | | | | | | | | | | | | | | | | | |
|--------|---------|-----|-------|--------|---------|-----|-------|--------|---------|-----|-------|--------|---------|-----|-------|--------|---------|-----|-------|--------|---------|-----|-------|--------|----|-----|-------|--------|
| | 降水量(mm) | | | | 降水量(mm) | | | | 降水量(mm) | | | | 降水量(mm) | | | | 降水量(mm) | | | | 降水量(mm) | | | | | | | |
| | 日計 | 平年比 | 最大1時間 | 最大10分間 | 日計 | 平年比 | 最大1時間 | 最大10分間 | 日計 | 平年比 | 最大1時間 | 最大10分間 | 日計 | 平年比 | 最大1時間 | 最大10分間 | 日計 | 平年比 | 最大1時間 | 最大10分間 | 日計 | 平年比 | 最大1時間 | 最大10分間 | 日計 | 平年比 | 最大1時間 | 最大10分間 |
| 21 | 0.0 | | 0.0 | 0.0 | 0.0 | | 0.0 | 0.0 | | | | | | | | | | | | | | | | | | | | |
| 22 | 0.0 | | 0.0 | 0.0 | 0.0 | | 0.0 | 0.0 | | | | | | | | | | | | | | | | | | | | |
| 23 | 0.5 | | 0.5 | 0.5 | 1.0 | | 1.0 | 0.5 | | | | | | | | | | | | | | | | | | | | |
| 24 | 17.0 | | 5.5 | 1.5 | 13.5 | | 6.0 | 1.5 | | | | | | | | | | | | | | | | | | | | |
| 25 | 26.5 | | 4.0 | 1.5 | 11.5 | | 3.0 | 1.0 | | | | | | | | | | | | | | | | | | | | |
| 半旬計/最大 | 44.0 | 113 | 5.5 | 1.5 | 26.0 | 74 | 6.0 | 1.5 | | | | | | | | | | | | | | | | | | | | |
| 26 | 0.0 | | 0.0 | 0.0 | 0.0 | | 0.0 | 0.0 | | | | | | | | | | | | | | | | | | | | |
| 27 | 0.0 | | 0.0 | 0.0 | 0.0 | | 0.0 | 0.0 | | | | | | | | | | | | | | | | | | | | |
| 28 | 0.0 | | 0.0 | 0.0 | 0.0 | | 0.0 | 0.0 | | | | | | | | | | | | | | | | | | | | |
| 29 | 0.0 | | 0.0 | 0.0 | 0.0 | | 0.0 | 0.0 | | | | | | | | | | | | | | | | | | | | |
| 30 | 0.5 | | 0.5 | 0.5 | 0.0 | | 0.0 | 0.0 | | | | | | | | | | | | | | | | | | | | |
| 半旬計/最大 | 0.5 | 1 | 0.5 | 0.5 | 0.0 | 0 | 0.0 | 0.0 | | | | | | | | | | | | | | | | | | | | |
| 旬計 | 44.5 | 58 | | | 26.0 | 38 | | | | | | | | | | | | | | | | | | | | | | |
| 旬最大 | 26.5 | | 5.5 | 1.5 | 13.5 | | 6.0 | 1.5 | | | | | | | | | | | | | | | | | | | | |
| 起日 | 25 | | 24 | 25 | 24 | | 24 | 24 | | | | | | | | | | | | | | | | | | | | |

- ⌋: 統計値を求める対象となる資料の一部が欠けているが、その範囲が許容の範囲内の値。
- ⌋: 統計値を求める対象となる資料が、許容する範囲内の資料数を満たさず、十分な信頼を保証できない値。
- ×: 統計値を求める対象となる資料が、参考値もしくは欠測により全く統計値を求めることができない。

地域気象観測月報(集計値)

島根県 (68) 2014年9月
1/2頁

| 観測所名 | 西郷 | 西郷岬 | 海士 | 鹿島 | 斐川 | 松江 | 出雲 | 大田 | 掛合 | 横田 | 赤名 | 川本 | 浜田 | 瑞穂 | 弥栄 |
|-----------|----------|----------|---------|---------|----------|---------|---------|----------|---------|---------|---------|---------|---------|---------|---------|
| 平均 | 21.0 | 21.4 | 21.1 | 21.2 | 21.7 | 22.1 | 21.0 | 21.6 | 19.8 | 18.9 | 18.2 | 20.4 | 21.8 | 21.8 | 18.6 |
| 平年差 | -1 | -1.2 | -0.8 | -0.8 | -1.5 | -0.5 | -1 | -0.9 | -0.6 | -1 | -1.1 | -0.7 | -0.8 | -0.9 | -1 |
| 最高 | 28.5 | 27.1 | 29.2 | 32.0 | 31.7 | 30.9 | 31.4 | 31.2 | 31.2 | 29.5 | 28.7 | 31.2 | 29.9 | 31.4 | 28.6 |
| 起日 | 6 | 3 | 3 | 3 | 3 | 3 | 3 | 3 | 5 | 5 | 5 | 5 | 3 | 5 | 3 |
| 最低 | 12.9 | 15.7 | 12.1 | 12.1 | 12.4 | 14.0 | 11.5 | 12.5 | 9.3 | 6.9 | 7.6 | 11.4 | 14.4 | 7.5 | 8.4 |
| 起日 | 19 | 19 | 19 | 21 | 23 | 21 | 21 | 21 | 21 | 23 | 21 | 23 | 21 | 21 | 21 |
| 最高平均 | 25.8 | 24.9 | 25.8 | 26.6 | 26.8 | 26.8 | 26.8 | 27.2 | 26.2 | 25.1 | 24.5 | 26.7 | 26.1 | 26.0 | 24.8 |
| 最高平年差 | -0.1 | -0.9 | -0.2 | 0.2 | -0.8 | 0.0 | 0.0 | -0.5 | 0.5 | -0.2 | 0.0 | 0.1 | -0.5 | 0.5 | 0.0 |
| 最低平均 | 16.8 | 18.4 | 16.4 | 16.7 | 17.1 | 18.4 | 16.2 | 17.0 | 15.1 | 14.0 | 13.3 | 16.3 | 18.2 | 13.7 | 13.8 |
| 最低平年差 | -1.6 | -1.5 | -1.5 | -1.5 | -2.3 | -0.8 | -1.6 | -1.4 | -1.1 | -1.4 | -1.6 | -0.9 | -0.9 | -1.5 | -1.3 |
| 積算気温 | 629 | 641 | 633 | 637 | 652 | 662 | 631 | 647 | 594 | 566 | 545 | 613 | 655 | 548 | 557 |
| 平均0 未満日数 | 0 | 0 | 0 | 0 | 0 | 0 | 0 | 0 | 0 | 0 | 0 | 0 | 0 | 0 | 0 |
| 平均25 以上日数 | 1 | 0 | 1 | 1 | 1 | 1 | 1 | 1 | 0 | 0 | 0 | 1 | 1 | 0 | 0 |
| 最高0 未満日数 | 0 | 0 | 0 | 0 | 0 | 0 | 0 | 0 | 0 | 0 | 0 | 0 | 0 | 0 | 0 |
| 最高25 以上日数 | 23 | 10 | 21 | 27 | 26 | 27 | 27 | 28 | 20 | 15 | 14 | 23 | 23 | 19 | 15 |
| 最高30 以上日数 | 0 | 0 | 0 | 1 | 1 | 2 | 2 | 1 | 2 | 0 | 0 | 3 | 0 | 1 | 0 |
| 最高35 以上日数 | 0 | 0 | 0 | 0 | 0 | 0 | 0 | 0 | 0 | 0 | 0 | 0 | 0 | 0 | 0 |
| 最低0 未満日数 | 0 | 0 | 0 | 0 | 0 | 0 | 0 | 0 | 0 | 0 | 0 | 0 | 0 | 0 | 0 |
| 最低25 以上日数 | 0 | 0 | 0 | 0 | 0 | 0 | 0 | 0 | 0 | 0 | 0 | 0 | 0 | 0 | 0 |
| 日照 月計 | 180.3 | | 176.3 | 185.2 | | 174.6 | 186.3 | 188.5 | 145.7 | 163.2 | 151.6 | 145.8 | 183.1 | 158.8 | 163.2 |
| 平年比 | 122 | | 122 | 129 | | 122 | 124 | 119 | 127 | 127 | 132 | 116 | 115 | 116 | 121 |
| 0.1時間未満日数 | 2 | | 2 | 3 | | 3 | 2 | 2 | 4 | 2 | 2 | 3 | 4 | 3 | 3 |
| 平均風速 | 2.3 | 3.6 | 1.4 | 1.5 | 3.5 | 2.4 | 2.1 | 1.6 | 1.0 | 1.2 | 0.9 | 1.0 | 2.9 | 0.8 | 1.6 |
| 最大風速 | 6.8 | 9.2 | 5.5 | 6.3 | 10.2 | 9 | 7.9 | 7.3 | 6.1 | 5.5 | 4 | 6.3 | 8.5 | 4.9 | 6.1 |
| 最大風速風向 | SW | NNE | N | SSW | NNW | WSW | S | SE | NNW | NE | N | SSE | SW | S | N |
| 起日 | 25 | 30 | 25 | 3 | 25 | 25 | 24 | 24 | 11 | 22 | 18 | 4 | 24 | 24 | 13 |
| 最大瞬間風速 | 12.4 | 12.9 | 12 | 15.1 | 14.4 | 16.9 | 17.8 | 14.5 | 12.5 | 13.7 | 9.1 | 13.3 | 15.6 | 11.5 | 16.3 |
| 最大瞬間風速風向 | N | S | SW | SSW | SSW | SW | SSW | ESE | SSW | SSE | SE | SE | S | SSE | SSE |
| 起日 | 25 | 24 | 25 | 3 | 3 | 3 | 24 | 24 | 24 | 24 | 24 | 4 | 24 | 24 | 24 |
| 最多風向 | NW) | N | E | ENE | SSE | E | ENE | SE | SSE) | NE | N) | N | ENE | WNW | N |
| 10m/s以上日数 | 0 | 0 | 0 | 0 | 1 | 0 | 0 | 0 | 0 | 0 | 0 | 0 | 0 | 0 | 0 |
| 15m/s以上日数 | 0 | 0 | 0 | 0 | 0 | 0 | 0 | 0 | 0 | 0 | 0 | 0 | 0 | 0 | 0 |
| 20m/s以上日数 | 0 | 0 | 0 | 0 | 0 | 0 | 0 | 0 | 0 | 0 | 0 | 0 | 0 | 0 | 0 |
| 30m/s以上日数 | 0 | 0 | 0 | 0 | 0 | 0 | 0 | 0 | 0 | 0 | 0 | 0 | 0 | 0 | 0 |
| 降水 月計 | 60.0 | 36.5 | 48.0 | 44.0 | 43.0 | 51.0 | 38.5 | 47.0 | 85.0 | 80.5 | 119.0 | 111.0 | 77.0 | 53.0 | 70.0 |
| 平年比 | 27 | 21 | 25 | 23 | 35 | 26 | 21 | 25 | 37 | 40 | 60 | 53 | 43 | 27 | 31 |
| 最大日降水量 | 41.0 | 27.0 | 27.5 | 17.0 | 21.5 | 18.0 | 11.5 | 17.5 | 44.0 | 40.0 | 44.5 | 61.0 | 41.5 | 17.0 | 22.5 |
| 起日 | 24 | 24 | 24 | 24 | 24 | 24 | 24 | 24 | 6 | 4 | 1 | 6 | 6 | 24 | 25 |
| 最大1時間降水量 | 9.5 | 7.5 | 11.0 | 8.0 | 8.0 | 8.0 | 6.0 | 7.0 | 28.0 | 23.0 | 42.0 | 43.0 | 28.0 | 9.0 | 11.0 |
| 起日 時分 | 25 00:03 | 24 17:49 | 4 08:25 | 4 10:30 | 24 20:04 | 4 10:35 | 4 09:47 | 24 19:29 | 6 13:47 | 4 11:36 | 1 13:42 | 6 13:00 | 6 13:37 | 6 15:14 | 6 14:04 |
| 最大10分間降水量 | 3.0 | 2.0 | 5.0 | 3.0 | 2.0 | 4.0 | 3.5 | 3.0 | 10.0 | 8.0 | 15.0 | 10.0 | 9.0 | 3.0 | 4.5 |
| 起日 時分 | 24 23:39 | 24 17:18 | 4 07:41 | 4 10:29 | 24 20:05 | 4 09:45 | 4 08:57 | 6 13:15 | 6 13:27 | 4 10:52 | 1 12:52 | 6 12:13 | 6 13:20 | 6 14:26 | 6 13:50 |
| 1mm以上日数 | 5 | 5 | 4 | 6 | 5 | 7 | 5 | 4 | 6 | 5 | 7 | 6 | 5 | 7 | 5 |
| 10mm以上日数 | 1 | 1 | 2 | 2 | 1 | 2 | 1 | 2 | 3 | 3 | 4 | 2 | 3 | 2 | 4 |
| 30mm以上日数 | 1 | 0 | 0 | 0 | 0 | 0 | 0 | 0 | 1 | 1 | 1 | 1 | 1 | 0 | 0 |
| 50mm以上日数 | 0 | 0 | 0 | 0 | 0 | 0 | 0 | 0 | 0 | 0 | 0 | 1 | 0 | 0 | 0 |
| 70mm以上日数 | 0 | 0 | 0 | 0 | 0 | 0 | 0 | 0 | 0 | 0 | 0 | 0 | 0 | 0 | 0 |
| 100mm以上日数 | 0 | 0 | 0 | 0 | 0 | 0 | 0 | 0 | 0 | 0 | 0 | 0 | 0 | 0 | 0 |

-) : 統計値を求める対象となる資料の一部が欠けているが、その範囲が許容の範囲内の値。
-] : 統計値を求める対象となる資料が、許容する範囲内の資料数を満たさず、十分な信頼を保證できない値。
- x : 統計値を求める対象となる資料が、参考値もしくは欠測により全くなく統計値を求めることができない。

地域気象観測月報(集計値)

島根県 (68)

2014年9月

2/2頁

| 観測所名 | | 高津 | 益田 | 津和野 | 吉賀 | |
|-----------|-----------|-----------|---------|---------|---------|-------|
| 気 | 平均 | 21.1 | 22.3 | 21.1 | 19.9 | |
| | 平年差 | -1.8 | -0.7 | -0.6 | // | |
| | 最高 | 29.8 | 31.8 | 32.1 | 30.7 | |
| | 起日 | 3 | 3 | 5 | 5 | |
| | 最低 | 13.5 | 13.8 | 12.4 | 9.9 | |
| | 起日 | 21 | 21 | 21 | 21 | |
| | 最高平均 | 25.3 | 27.1 | 27.3 | 25.8 | |
| | 最高平年差 | // | -0.5 | -0.2 | // | |
| | 最低平均 | 17.4 | 18.2 | 16.8 | 15.6 | |
| | 最低平年差 | // | -0.7 | -0.6 | // | |
| | 積算気温 | 632 | 668 | 632 | 598 | |
| | 温 | 平均0 未満日数 | 0 | 0 | 0 | 0 |
| | | 平均25 以上日数 | 1 | 1 | 1 | 0 |
| | | 最高0 未満日数 | 0 | 0 | 0 | 0 |
| 最高25 以上日数 | | 18 | 28 | 25 | 20 | |
| 最高30 以上日数 | | 0 | 1 | 5 | 3 | |
| 最高35 以上日数 | | 0 | 0 | 0 | 0 | |
| 最低0 未満日数 | | 0 | 0 | 0 | 0 | |
| 最低25 以上日数 | | 0 | 0 | 0 | 0 | |
| 日照 | | 月計 | | 168.6 | 131.2 | 131.1 |
| | 平年比 | | 102 | 107 | // | |
| | 0.1時間未満日数 | | 3 | 3 | 5 | |
| 風向・風速 | 平均風速 | 2.7 | 1.5 | 1.2 | 1.7 | |
| | 最大風速 | 15.1 | 7.7 | 10 | 12.7 | |
| | 最大風速風向 | SSE | S | S | ENE | |
| | 起日 | 24 | 24 | 24 | 6 | |
| | 最大瞬間風速 | 21.1 | 15.3 | 22 | 19.7 | |
| | 最大瞬間風速風向 | S | SSW | S | ENE | |
| | 起日 | 24 | 24 | 24 | 6 | |
| | 最多風向 | SSE | SSE) | NNE | NE | |
| | 10m/s以上日数 | 2 | 0 | 1 | 1 | |
| | 15m/s以上日数 | 1 | 0 | 0 | 0 | |
| | 20m/s以上日数 | 0 | 0 | 0 | 0 | |
| | 30m/s以上日数 | 0 | 0 | 0 | 0 | |
| | 降水量 | 月計 | 59.5 | 57.5 | 76.5 | 97.0 |
| | | 平年比 | 47 | 31 | 37 | // |
| 最大日降水量 | | 19.5 | 21.0 | 18.5 | 42.5 | |
| 起日 | | 4 | 6 | 24 | 3 | |
| 最大1時間降水量 | | 15.5 | 18.5 | 16.0 | 38.0 | |
| 起日 時分 | | 6 13:47 | 6 13:45 | 6 14:15 | 3 18:07 | |
| 最大10分間降水量 | | 8.5 | 10.5 | 8.0 | 11.0 | |
| 起日 時分 | | 6 13:02 | 6 13:10 | 6 13:29 | 3 18:05 | |
| 1mm以上日数 | | 5 | 5 | 8 | 6 | |
| 10mm以上日数 | | 3 | 2 | 3 | 3 | |
| 30mm以上日数 | | 0 | 0 | 0 | 2 | |
| 50mm以上日数 | | 0 | 0 | 0 | 0 | |
| 70mm以上日数 | | 0 | 0 | 0 | 0 | |
| 100mm以上日数 | | 0 | 0 | 0 | 0 | |

地域雨量観測月報(集計値)

島根県 (68) 2014年9月
1/1頁

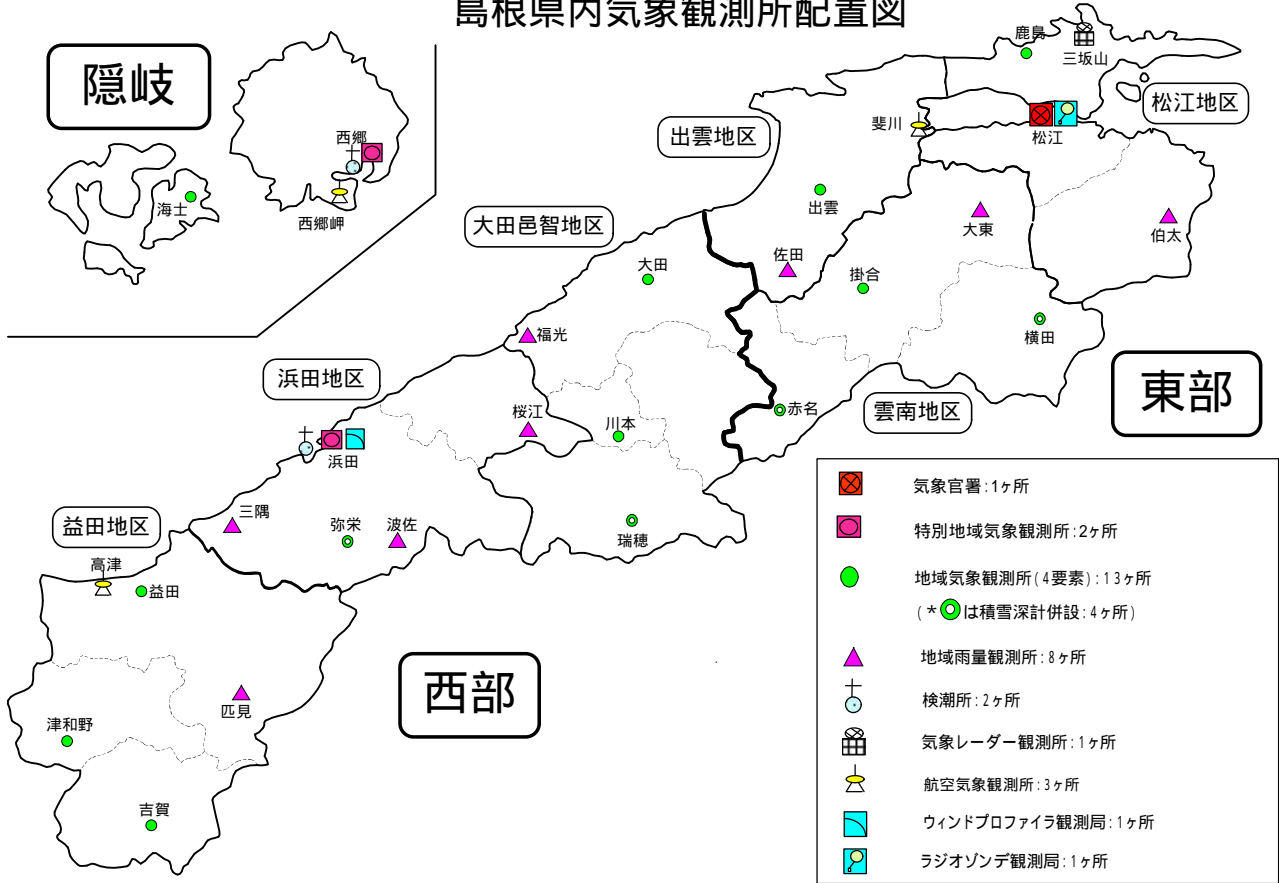
| 観測所名 | 大東 | 伯太 | 佐田 | 福光 | 桜江 | 三隅 | 波佐 | 匹見 | | | | | | | | | | |
|-----------|----------|---------|---------|---------|---------|---------|----------|---------|--|--|--|--|--|--|--|--|--|--|
| 月計 | 54.0 | 74.5 | 65.0 | 51.0 | 56.0 | 69.0 | 63.0 | 61.5 | | | | | | | | | | |
| 平年比 | 27 | 34 | 29 | 28 | 26 | 39 | 28 | 31 | | | | | | | | | | |
| 最大日降水量 | 16.5 | 28.5 | 20.5 | 21.0 | 17.5 | 22.0 | 26.5 | 14.5 | | | | | | | | | | |
| 起日 | 6 | 4 | 25 | 6 | 25 | 6 | 25 | 3 | | | | | | | | | | |
| 最大1時間降水量 | 7.0 | 11.0 | 11.5 | 12.0 | 5.5 | 17.0 | 5.5 | 12.0 | | | | | | | | | | |
| 起日 時分 | 6 15:29 | 4 11:59 | 4 09:42 | 6 13:14 | 6 14:36 | 6 13:54 | 24 19:17 | 3 18:28 | | | | | | | | | | |
| 最大10分間降水量 | 3.0 | 4.5 | 7.5 | 4.0 | 4.5 | 5.5 | 2.0 | 7.0 | | | | | | | | | | |
| 起日 時分 | 25 10:58 | 4 11:09 | 4 09:41 | 6 12:41 | 2 16:57 | 6 13:22 | 6 14:07 | 3 17:52 | | | | | | | | | | |
| 1mm以上日数 | 5 | 6 | 5 | 4 | 7 | 6 | 5 | 6 | | | | | | | | | | |
| 10mm以上日数 | 3 | 4 | 4 | 2 | 3 | 3 | 2 | 4 | | | | | | | | | | |
| 30mm以上日数 | 0 | 0 | 0 | 0 | 0 | 0 | 0 | 0 | | | | | | | | | | |
| 50mm以上日数 | 0 | 0 | 0 | 0 | 0 | 0 | 0 | 0 | | | | | | | | | | |
| 70mm以上日数 | 0 | 0 | 0 | 0 | 0 | 0 | 0 | 0 | | | | | | | | | | |
| 100mm以上日数 | 0 | 0 | 0 | 0 | 0 | 0 | 0 | 0 | | | | | | | | | | |

| | | | | | | | | | | | | | | | | | | |
|-----------|--|--|--|--|--|--|--|--|--|--|--|--|--|--|--|--|--|--|
| 観測所名 | | | | | | | | | | | | | | | | | | |
| 月計 | | | | | | | | | | | | | | | | | | |
| 平年比 | | | | | | | | | | | | | | | | | | |
| 最大日降水量 | | | | | | | | | | | | | | | | | | |
| 起日 | | | | | | | | | | | | | | | | | | |
| 最大1時間降水量 | | | | | | | | | | | | | | | | | | |
| 起日 時分 | | | | | | | | | | | | | | | | | | |
| 最大10分間降水量 | | | | | | | | | | | | | | | | | | |
| 起日 時分 | | | | | | | | | | | | | | | | | | |
| 1mm以上日数 | | | | | | | | | | | | | | | | | | |
| 10mm以上日数 | | | | | | | | | | | | | | | | | | |
| 30mm以上日数 | | | | | | | | | | | | | | | | | | |
| 50mm以上日数 | | | | | | | | | | | | | | | | | | |
| 70mm以上日数 | | | | | | | | | | | | | | | | | | |
| 100mm以上日数 | | | | | | | | | | | | | | | | | | |

| | | | | | | | | | | | | | | | | | | |
|-----------|--|--|--|--|--|--|--|--|--|--|--|--|--|--|--|--|--|--|
| 観測所名 | | | | | | | | | | | | | | | | | | |
| 月計 | | | | | | | | | | | | | | | | | | |
| 平年比 | | | | | | | | | | | | | | | | | | |
| 最大日降水量 | | | | | | | | | | | | | | | | | | |
| 起日 | | | | | | | | | | | | | | | | | | |
| 最大1時間降水量 | | | | | | | | | | | | | | | | | | |
| 起日 時分 | | | | | | | | | | | | | | | | | | |
| 最大10分間降水量 | | | | | | | | | | | | | | | | | | |
| 起日 時分 | | | | | | | | | | | | | | | | | | |
| 1mm以上日数 | | | | | | | | | | | | | | | | | | |
| 10mm以上日数 | | | | | | | | | | | | | | | | | | |
| 30mm以上日数 | | | | | | | | | | | | | | | | | | |
| 50mm以上日数 | | | | | | | | | | | | | | | | | | |
| 70mm以上日数 | | | | | | | | | | | | | | | | | | |
| 100mm以上日数 | | | | | | | | | | | | | | | | | | |

- ⌋: 統計値を求める対象となる資料の一部が欠けているが、その範囲が許容の範囲内の値。
- ⌋: 統計値を求める対象となる資料が、許容する範囲内の資料数を満たさず、十分な信頼を保証できない値。
- ×: 統計値を求める対象となる資料が、参考値もしくは欠測により全く統計値を求めることができない。

島根県内気象観測所配置図



平成26年4月1日現在

島根県地域気象観測所（アメダス）所在地一覧表

| 観測所 | 気温 | 降水量 | 日照 | 風向 風速 | 積雪 | 所在地 | 緯度 | 経度 | 海面上 の高さ |
|-----|----|-----|----|----------|----|-----------------------------|----------|-----------|------------|
| 西郷 | | | | | | 隠岐郡隠岐の島町西町大城ノ一（西郷特別地域気象観測所） | 36°12.2' | 133°20.0' | 27m |
| 西郷岬 | | | | | | 隠岐郡隠岐の島町岬町（隠岐航空気象観測所） | 36°10.7' | 133°19.4' | 80m |
| 海士 | | | | | | 隠岐郡海士町海士 | 36°05.8' | 133°05.8' | 3m |
| 鹿島 | | | | | | 松江市鹿島町北講武 | 35°31.2' | 133°01.3' | 5m |
| 斐川 | | | | | | 出雲市斐川町沖州（出雲航空気象観測所） | 35°24.8' | 132°53.4' | 2m |
| 松江 | | | | | | 松江市西津田（松江地方気象台） | 35°27.4' | 133°03.9' | 17m |
| 出雲 | | | | | | 出雲市芦渡町 | 35°19.9' | 132°43.8' | 20m |
| 大東 | | | | | | 雲南市大東町下阿用 | 35°19.1' | 132°57.9' | 56m |
| 伯太 | | | | | | 安来市伯太町西母里 | 35°21.0' | 133°16.4' | 23m |
| 佐田 | | | | | | 出雲市佐田町大呂 | 35°13.3' | 132°43.4' | 100m |
| 大田 | | | | | | 大田市大田町大田 | 35°11.4' | 132°29.8' | 30m |
| 掛合 | | | | | | 雲南市掛合町掛合 | 35°11.8' | 132°48.9' | 215m |
| 横田 | | | | | | 仁多郡奥出雲町稲原 | 35°10.4' | 133°06.2' | 369m |
| 福光 | | | | | | 大田市温泉津町福光 | 35°04.2' | 132°20.0' | 8m |
| 赤名 | | | | | | 飯石郡飯南町下赤名 | 35°00.1' | 132°42.7' | 444m |
| 桜江 | | | | | | 江津市桜江町川戸 | 34°57.2' | 132°20.0' | 32m |
| 川本 | | | | | | 邑智郡川本町川本 | 34°58.6' | 132°29.5' | 132m |
| 浜田 | | | | | | 浜田市大辻町（浜田特別地域気象観測所） | 34°53.8' | 132°04.2' | 19m |
| 瑞穂 | | | | | | 邑智郡邑南町淀原 | 34°51.2' | 132°31.8' | 327m |
| 三隅 | | | | | | 浜田市三隅町三隅 | 34°47.3' | 131°57.5' | 11m |
| 弥栄 | | | | | | 浜田市弥栄町長安本郷 | 34°46.6' | 132°06.5' | 380m |
| 波佐 | | | | | | 浜田市金城町波佐 | 34°46.8' | 132°11.8' | 370m |
| 高津 | | | | | | 益田市内田町（石見航空気象観測所） | 34°40.5' | 131°47.4' | 54m |
| 益田 | | | | | | 益田市あけぼの東町 | 34°40.6' | 131°50.6' | 4m |
| 匹見 | | | | | | 益田市匹見町匹見 | 34°34.3' | 132°01.0' | 259m |
| 津和野 | | | | | | 鹿足郡津和野町森村 | 34°27.7' | 131°46.2' | 165m |
| 吉賀 | | | | | | 鹿足郡吉賀町七日市 | 34°23.5' | 131°53.6' | 250m |

中国地方 1か月予報

(10月4日から11月3日までの天候見通し)

平成26年10月2日
広島地方気象台発表

<予想される向こう1か月の天候>

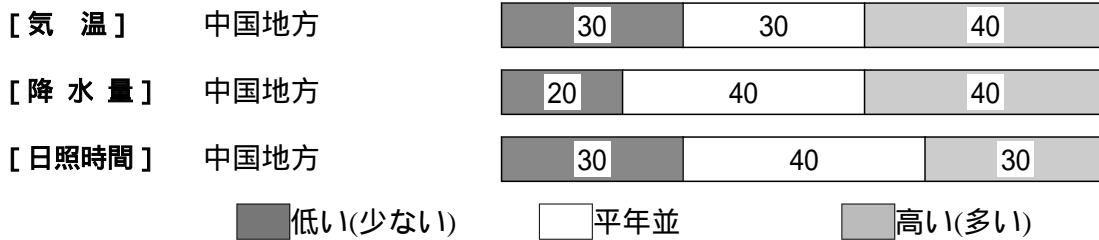
向こう1か月の出現の可能性が最も大きい天候と、特徴のある気温、降水量等の確率は以下のとおりです。

天気は数日の周期で変わるでしょう。平年と同様に晴れの日が多い見込みです。

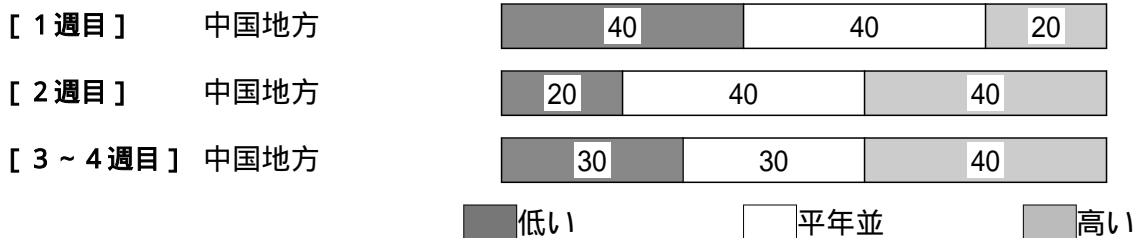
向こう1か月の降水量は、平年並または多い確率ともに40%です。

週別の気温は、1週目は、平年並または低い確率ともに40%です。2週目は、平年並または高い確率ともに40%です。

<向こう1か月の気温、降水量、日照時間の各階級の確率(%)>



<気温経過の各階級の確率(%)>



<予報の対象期間>

1か月 : 10月 4日(土) ~ 11月 3日(月)

1週目 : 10月 4日(土) ~ 10月10日(金)

2週目 : 10月11日(土) ~ 10月17日(金)

3~4週目 : 10月18日(土) ~ 10月31日(金)

<次回発表予定等>

1か月予報 : 毎週木曜日 14時30分 次回は10月9日

3か月予報 : 10月24日(金) 14時

<参考資料（平年並の範囲等）>

(1) 30年平均値（向こう1か月の平均気温、降水量等と1週目、2週目、3～4週目の平均気温）

| | 気温 () | 降水量 (mm) | 日照時間 (時間) | 気温() | | |
|----|-----------|-------------|--------------|-------|------|-------|
| | | | | 1週目 | 2週目 | 3～4週目 |
| 松江 | 16.3 | 125.1 | 157.2 | 18.6 | 17.3 | 15.2 |
| 西郷 | 16.0 | 120.6 | 158.3 | 18.2 | 16.9 | 14.9 |
| 浜田 | 16.9 | 105.9 | 165.1 | 18.9 | 17.8 | 16.0 |
| 鳥取 | 16.2 | 150.7 | 147.1 | 18.4 | 17.1 | 15.1 |
| 米子 | 16.4 | 132.8 | 158.2 | 18.7 | 17.4 | 15.3 |
| 境 | 16.7 | 136.9 | 157.2 | 19.0 | 17.8 | 15.6 |
| 広島 | 17.7 | 87.6 | 181.8 | 20.2 | 18.8 | 16.5 |
| 呉 | 18.2 | 86.1 | 177.9 | 20.4 | 19.2 | 17.1 |
| 福山 | 16.8 | 79.7 | 178.5 | 19.3 | 17.9 | 15.6 |
| 岡山 | 17.5 | 81.0 | 173.2 | 20.0 | 18.6 | 16.3 |
| 津山 | 14.7 | 88.3 | 152.2 | 17.4 | 15.9 | 13.4 |

なお、気温、降水量等の「平年並」の範囲は、地点ごとに幾分違いはありますが、下に示した地域平均の「平年並」の範囲を参考にしてください。

(2) 1981～2010年のデータに基づいた向こう1か月地域平均の気温、降水量等の平年差（比）の「平年並」の範囲は次のとおりです。

| | 気温平年差() | 降水量平年比(%) | 日照時間平年比(%) |
|------|-----------|-----------|------------|
| 中国地方 | -0.4～+0.5 | 69～98 | 97～104 |
| 山陰 | -0.4～+0.4 | 73～109 | 97～104 |
| 山陽 | -0.5～+0.6 | 59～94 | 97～105 |

(3) この予報期間の1週目、2週目、3～4週目の地域平均の気温平年差の「平年並」の範囲は次のとおりです。

| | 1週目 | 2週目 | 3～4週目 |
|------|-----------|-----------|-----------|
| 中国地方 | -0.7～+0.7 | -0.6～+0.6 | -0.4～+0.4 |
| 山陰 | -0.6～+0.6 | -0.5～+0.6 | -0.4～+0.4 |
| 山陽 | -0.7～+0.7 | -0.6～+0.7 | -0.5～+0.4 |

<参考資料（利用上の注意）>

- (1) 気温（降水量）等は、「低い（少ない）」「平年並」「高い（多い）」の3つの階級で予報します。階級の幅は、1981～2010年の30年間における各階級の出現率が等分（それぞれ33%）となるように決めてあります（気候的出現率と呼びます）。
- (2) 予報する確率の数値は、それぞれの階級が出現する可能性の大きさを表しています。予測資料の信頼性が大きい場合には気候的出現率から大きく隔たった10%以下や60%以上の確率を付けられますが、特定の階級を強調できない場合には気候的出現率と同じかそれと同程度（30%、40%）の確率しか付けられません。
- (3) 晴れや雨などの天気日数は、平年の日数よりも多い（少ない）場合は「平年に比べて多い（少ない）」、また平年の日数と同程度に多い（少ない）場合には「平年と同様に多い（少ない）」と表現します。なお、単に多い（少ない）と表現した場合には対象期間の2分の1より多い（少ない）ことを意味します。