

# 島根県農業気象速報

平成 26 年 8 月上旬

島根県  
松江地方気象台

平成 26 年 8 月 11 日発行

## 気象概況 平成 26 年 8 月上旬

期間の中頃までは暖かく湿った空気、期間の終わりは台風第 11 号の影響により、曇りや雨の日が多かった。このため、県内全般に日照時間がかかなり少なくなった。  
 なお、台風第 11 号は、10 日 6 時過ぎに、高知県安芸市付近に上陸した。

| 日付   | 天気概況                            | 松江(06 時～18 時) | 松江(18 時～翌 06 時) |
|------|---------------------------------|---------------|-----------------|
| 1 日  | 南から暖かく湿った空気が流入する                | 曇後時々雨         | 雨後曇             |
| 2 日  | 台風第 12 号が東シナ海を北上し、暖かく湿った空気が流入する | 曇             | 曇時々雨            |
| 3 日  | 台風第 12 号が黄海を北上し、暖かく湿った空気が流入する   | 雨一時曇          | 曇時々雨            |
| 4 日  | 南から暖かく湿った空気が流入する                | 曇一時雨          | 曇後時々雨           |
| 5 日  | 南から暖かく湿った空気が流入する                | 雨時々曇          | 雨時々曇            |
| 6 日  | 南から暖かく湿った空気が流入する                | 曇時々雨          | 曇一時晴            |
| 7 日  | 南から暖かく湿った空気が流入する                | 曇             | 曇時々雨            |
| 8 日  | 前線が中国地方に停滞する                    | 大雨            | 雨               |
| 9 日  | 台風第 11 号が四国沖を北上する               | 雨後時々曇         | 雨時々曇            |
| 10 日 | 台風第 11 号が高知県安芸市付近に上陸する          | 雨             | 雨               |

### 気象官署・特別地域気象観測所の観測値(8 月上旬)

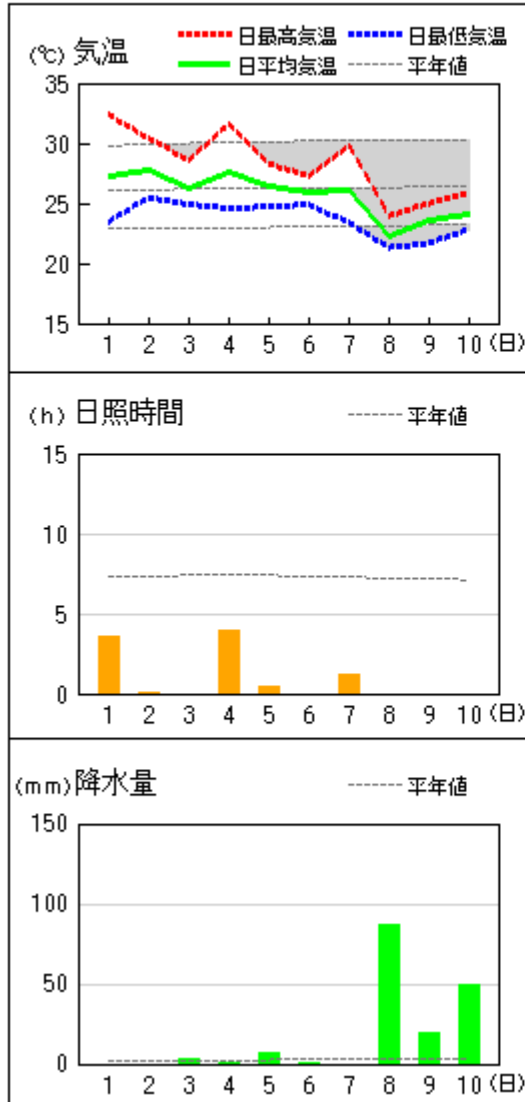
| 要素 | 気温( ) |      |      |      |      |      | 降水量(mm) |      | 日照時間(h) |      |
|----|-------|------|------|------|------|------|---------|------|---------|------|
|    | 平均    |      | 最高   |      | 最低   |      |         |      |         |      |
|    | 本年    | 平年   | 本年   | 平年   | 本年   | 平年   | 本年      | 平年   | 本年      | 平年   |
| 松江 | 26.3  | 27.3 | 29.4 | 31.9 | 23.9 | 23.9 | 126.0   | 28.8 | 9.6     | 72.2 |
| 浜田 | 26.3  | 26.9 | 29.6 | 30.8 | 24.1 | 23.6 | 96.0    | 35.6 | 18.1    | 76.5 |
| 西郷 | 25.7  | 26.3 | 28.3 | 30.2 | 23.7 | 23.1 | 168.0   | 24.7 | 9.3     | 74.6 |

平均気温は、浜田・西郷「平年並」、松江「低い」。降水量は、全域「かなり多い」。日照時間は、全域「かなり少ない」。

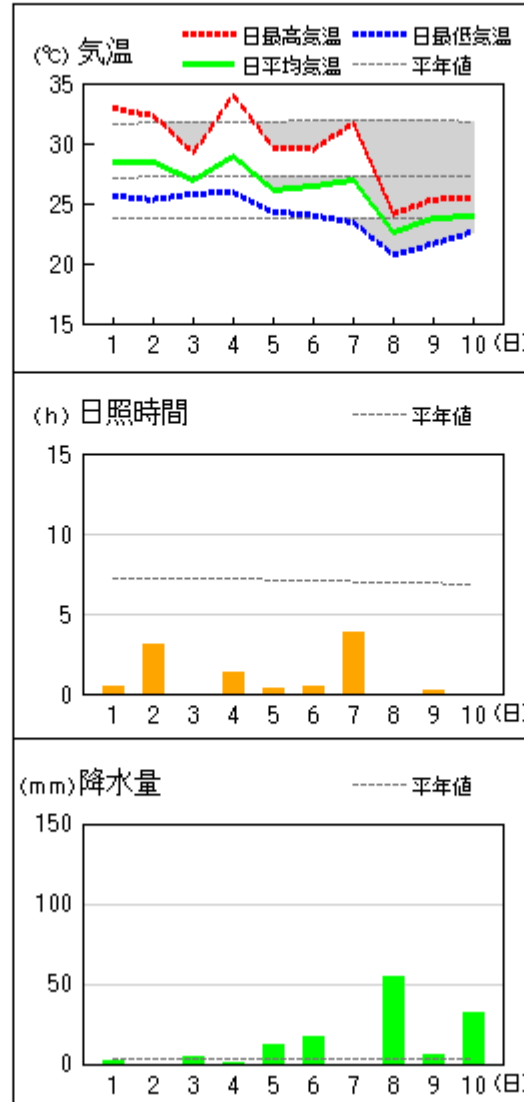
注：地上気象観測における平年の統計期間は、松江、浜田、西郷とも 1981～2010 年の 30 年間である。

アメダス 気象経過図：2014年08月01日-2014年08月10日

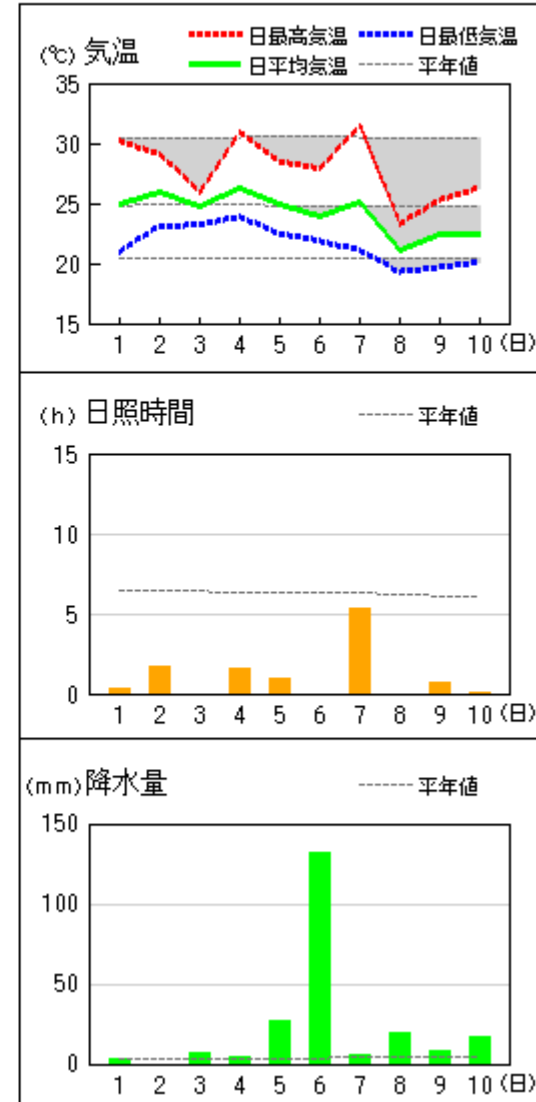
西郷



松江

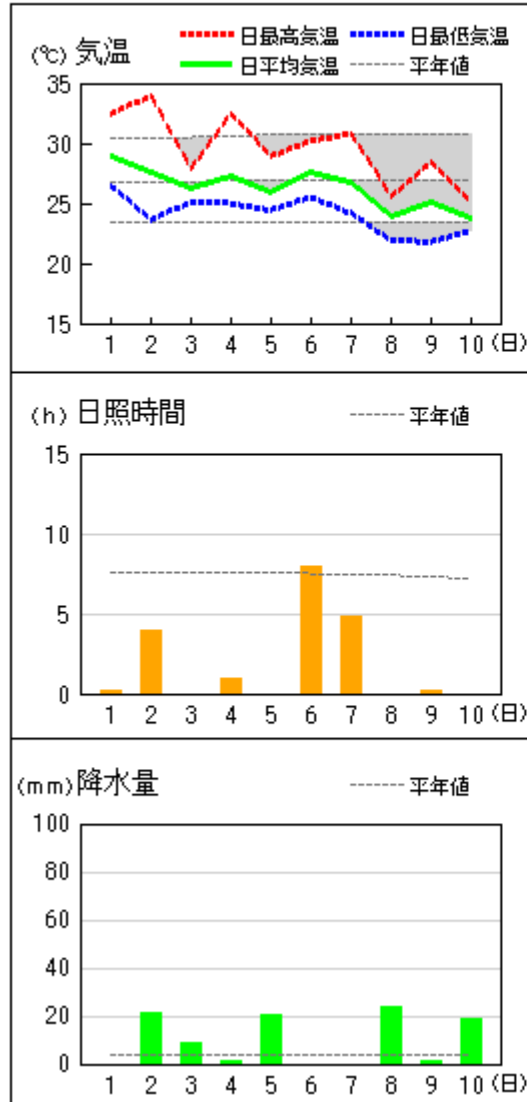


横田

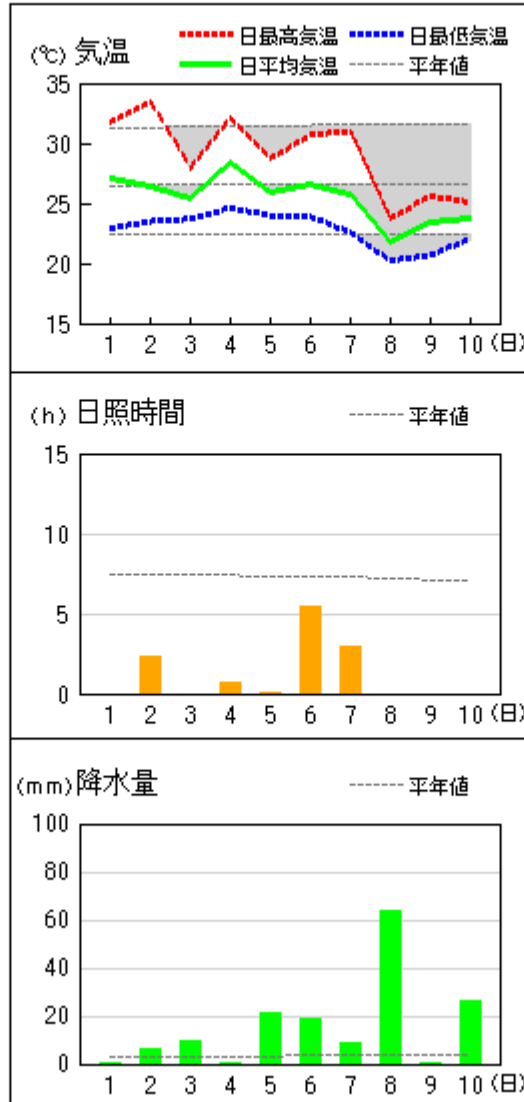


アメダス 気象経過図：2014年08月01日-2014年08月10日

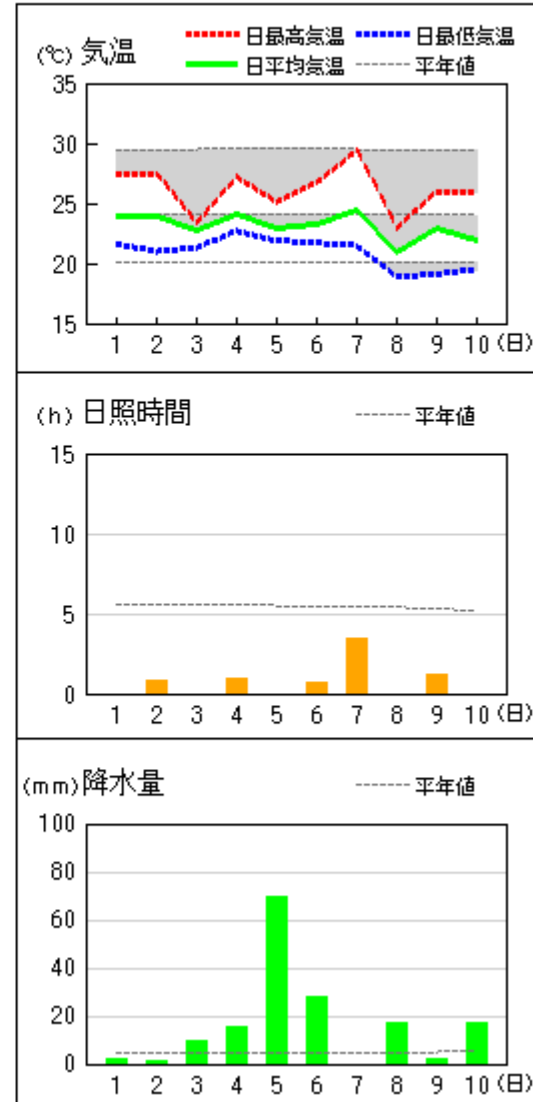
浜田



出雲

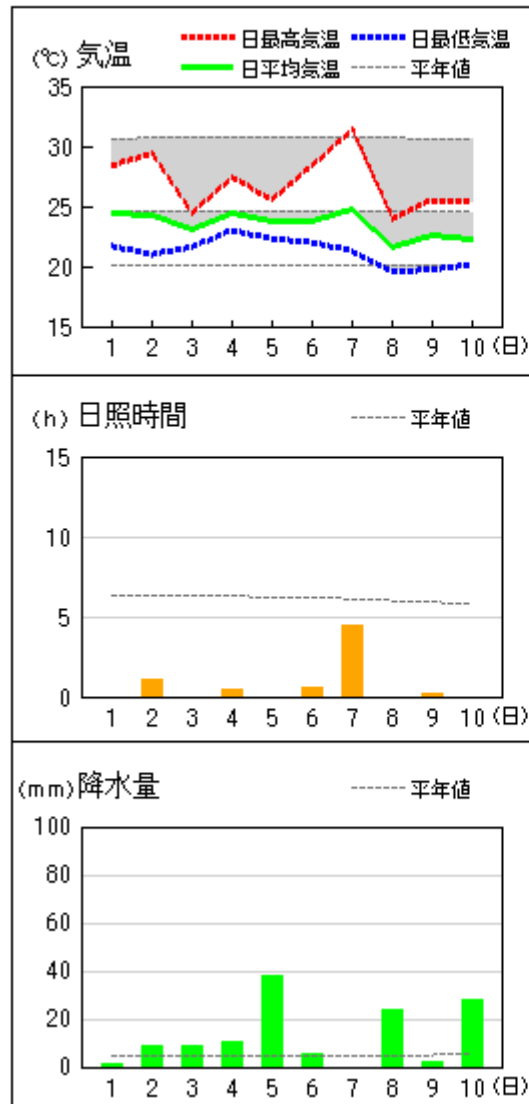


赤名

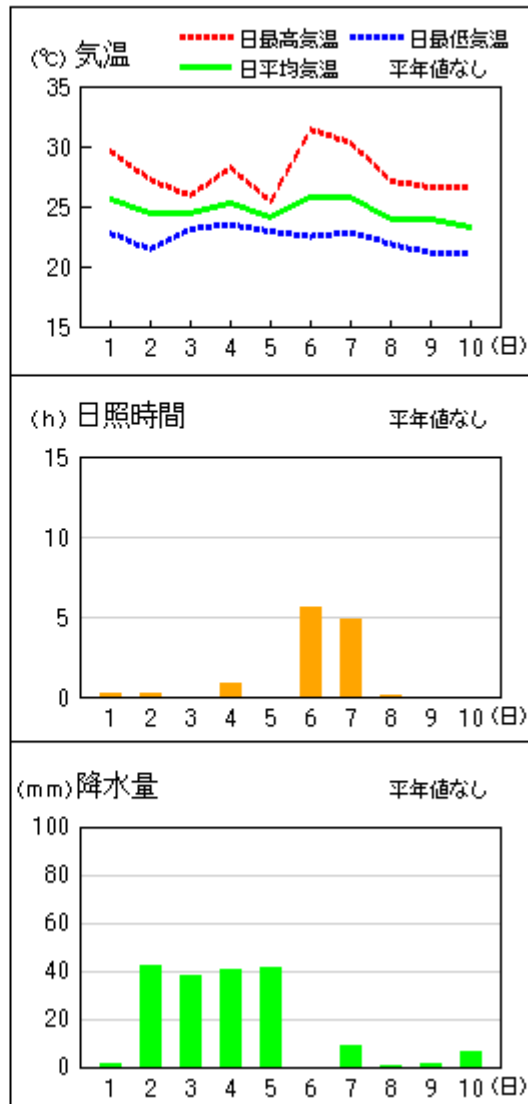


アメダス 気象経過図：2014年08月01日-2014年08月10日

瑞穂



吉賀

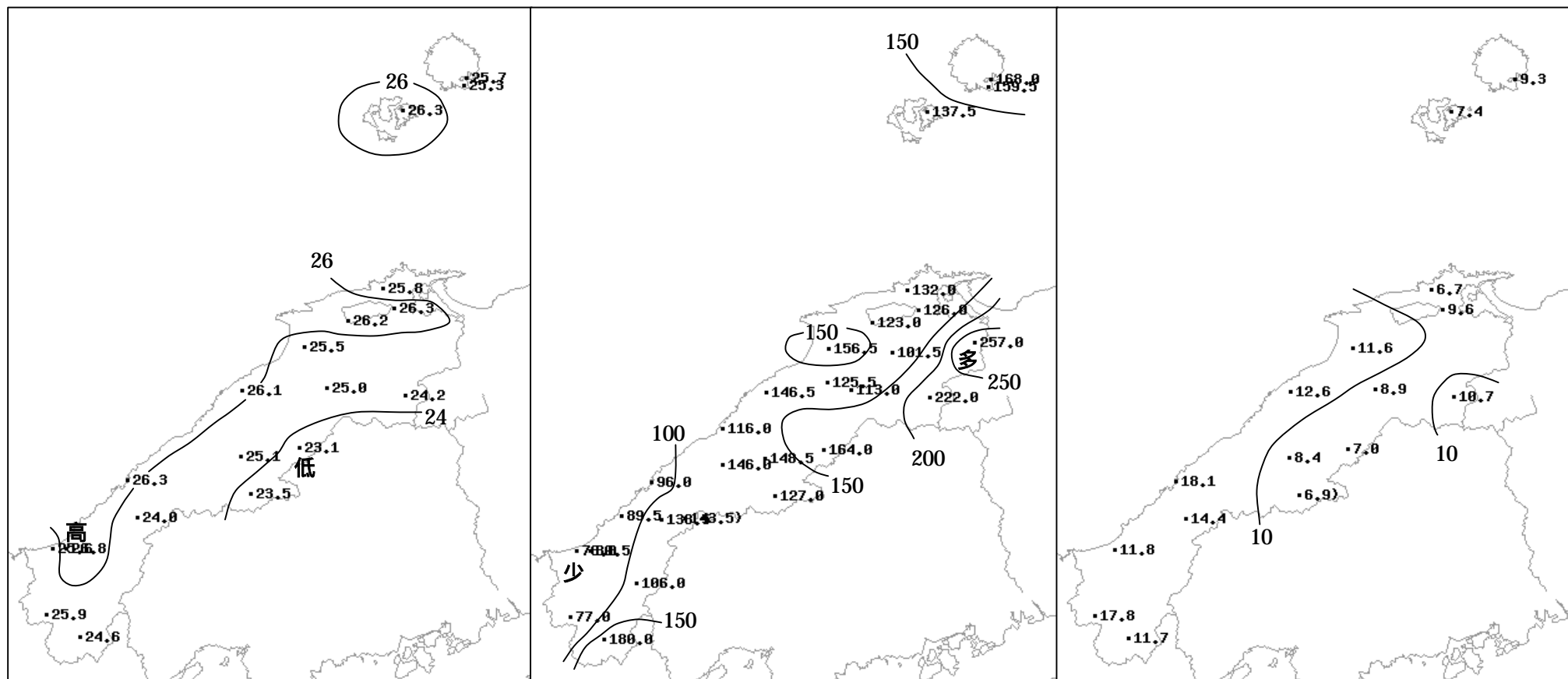


# 2014年（平成26年）8月上旬の気象分布図

平均気温（℃）

降水量（mm）

日照時間（h）



)：統計値を求める対象となる資料の一部が欠けているが、その範囲が許容の範囲内の値。

## 地域気象観測旬報

2014年8月1日～10日 島根県 (68)  
(1/5)

| 観測所名  | 西郷    |      |      |            |     |      |     |      |     |         | 10 以上積算気温 |     |           | 257 |
|-------|-------|------|------|------------|-----|------|-----|------|-----|---------|-----------|-----|-----------|-----|
|       | 気温( ) |      |      | 風向・風速(m/s) |     |      |     |      |     | 降水量(mm) |           |     | 日照<br>(h) |     |
|       | 平均    | 最高   | 最低   | 平均         | 最多  | 最大   | 風向  | 瞬間   | 風向  | 日計      | 1時間       | 10分 |           |     |
| 1     | 27.3  | 32.4 | 23.5 | 1.3        | NW  | 3.5  | SSE | 4.8  | SSE | 0.0     | 0.0       | 0.0 | 3.6       |     |
| 2     | 27.7  | 30.4 | 25.5 | 2.1        | E   | 7    | WSW | 13.0 | SW  | 0.0     | 0.0       | 0.0 | 0.1       |     |
| 3     | 26.3  | 28.6 | 24.9 | 1.9        | SE  | 7.4  | WSW | 12.1 | SW  | 3.0     | 1.5       | 0.5 | 0.0       |     |
| 4     | 27.6  | 31.6 | 24.6 | 2.9        | WSW | 5.8  | WSW | 11.3 | WSW | 1.0     | 1.0       | 0.5 | 3.9       |     |
| 5     | 26.4  | 28.3 | 24.7 | 5.3        | WSW | 9    | WSW | 17.4 | WSW | 7.5     | 5.5       | 2.5 | 0.5       |     |
| 6     | 26.0  | 27.3 | 24.9 | 3.8        | WSW | 7    | WSW | 12.7 | WSW | 0.5     | 0.5       | 0.5 | 0.0       |     |
| 7     | 26.1  | 29.8 | 23.4 | 2.8        | WNW | 6    | SW  | 10.4 | NNE | 0.0     | 0.0       | 0.0 | 1.2       |     |
| 8     | 22.2  | 23.9 | 21.3 | 4.1        | E   | 8.4  | ENE | 13.2 | NE  | 87.0    | 10.5      | 4.0 | 0.0       |     |
| 9     | 23.6  | 25.0 | 21.7 | 8.1        | ENE | 14.1 | E   | 21.1 | ENE | 19.5    | 4.5       | 1.0 | 0.0       |     |
| 10    | 24.1  | 25.9 | 22.8 | 6.2        | NE  | 13.3 | ENE | 21.8 | ENE | 49.5    | 20.0      | 5.0 | 0.0       |     |
| 前半旬   | 27.1  | 30.3 | 24.6 | 2.7        | WSW |      |     |      |     | 11.5    |           |     | 8.1       |     |
| 後半旬   | 24.4  | 26.4 | 22.8 | 5.0        | ENE |      |     |      |     | 156.5   |           |     | 1.2       |     |
| 旬     | 25.7  | 28.3 | 23.7 | 3.9        | WSW |      |     |      |     | 168.0   |           |     | 9.3       |     |
| 平年差/比 | -0.6  | -1.9 | +0.6 |            |     |      |     |      |     | 680     |           |     | 12        |     |

| 観測所名  | 西郷岬   |      |      |            |     |      |     |      |     |         | 10 以上積算気温 |     |           | 253 |
|-------|-------|------|------|------------|-----|------|-----|------|-----|---------|-----------|-----|-----------|-----|
|       | 気温( ) |      |      | 風向・風速(m/s) |     |      |     |      |     | 降水量(mm) |           |     | 日照<br>(h) |     |
|       | 平均    | 最高   | 最低   | 平均         | 最多  | 最大   | 風向  | 瞬間   | 風向  | 日計      | 1時間       | 10分 |           |     |
| 1     | 27.4  | 30.8 | 24.9 | 2.6        | ENE | 4.9  | NNE | 5.7  | ENE | 0.0     | 0.0       | 0.0 | 0.0       |     |
| 2     | 27.2  | 30.4 | 25.3 | 3.1        | SE  | 8.1  | WSW | 13.4 | SSW | 0.0     | 0.0       | 0.0 | 0.0       |     |
| 3     | 26.1  | 27.5 | 25.2 | 2.9        | ESE | 6.5  | S   | 9.8  | SW  | 3.0     | 1.5       | 0.5 | 0.0       |     |
| 4     | 27.0  | 30.7 | 25.4 | 4.0        | S   | 8.2  | WSW | 11.8 | WSW | 0.5     | 0.5       | 0.5 | 0.0       |     |
| 5     | 25.3  | 28.3 | 23.9 | 6.3        | SW  | 10.2 | WSW | 13.4 | WSW | 7.5     | 6.0       | 2.0 | 0.0       |     |
| 6     | 25.3  | 27.3 | 24.3 | 5.1        | WSW | 7.9  | WSW | 10.8 | WSW | 1.5     | 1.0       | 0.5 | 0.0       |     |
| 7     | 25.4  | 29.2 | 22.9 | 3.6        | WSW | 7.3  | N   | 10.3 | N   | 0.0     | 0.0       | 0.0 | 0.0       |     |
| 8     | 21.9  | 23.6 | 21.0 | 5.8        | E   | 10.5 | NE  | 14.4 | NE  | 94.5    | 12.0      | 4.0 | 0.0       |     |
| 9     | 23.2  | 24.4 | 21.4 | 9.4        | E   | 14.1 | ENE | 21.6 | E   | 19.0    | 4.5       | 1.0 | 0.0       |     |
| 10    | 23.7  | 24.9 | 22.2 | 10.2       | NE  | 17.5 | NE  | 24.2 | NE  | 33.5    | 11.0      | 3.0 | 0.0       |     |
| 前半旬   | 26.6  | 29.5 | 24.9 | 3.8        | WSW |      |     |      |     | 11.0    |           |     | 0.0       |     |
| 後半旬   | 23.9  | 25.9 | 22.4 | 6.8        | E   |      |     |      |     | 148.5   |           |     | 0.0       |     |
| 旬     | 25.3  | 27.7 | 23.7 | 5.3        | WSW |      |     |      |     | 159.5   |           |     | 0.0       |     |
| 平年差/比 | -0.9  | -2.1 | +0.2 |            |     |      |     |      |     | 786     |           |     | 0.0       |     |

| 観測所名  | 海士    |      |      |            |     |     |     |      |     |         | 10 以上積算気温 |     |           | 263 |
|-------|-------|------|------|------------|-----|-----|-----|------|-----|---------|-----------|-----|-----------|-----|
|       | 気温( ) |      |      | 風向・風速(m/s) |     |     |     |      |     | 降水量(mm) |           |     | 日照<br>(h) |     |
|       | 平均    | 最高   | 最低   | 平均         | 最多  | 最大  | 風向  | 瞬間   | 風向  | 日計      | 1時間       | 10分 |           |     |
| 1     | 28.2  | 32.6 | 23.9 | 1.1        | ESE | 2.8 | ENE | 5.1  | SE  | 0.0     | 0.0       | 0.0 | 2.1       |     |
| 2     | 28.7  | 33.5 | 25.7 | 2.0        | SE  | 6.7 | ESE | 12.9 | ESE | 1.5     | 1.0       | 1.0 | 0.8       |     |
| 3     | 27.2  | 28.8 | 25.7 | 1.9        | SSE | 4.2 | ESE | 8.2  | ESE | 4.5     | 1.5       | 0.5 | 0.0       |     |
| 4     | 28.4  | 32.9 | 26.2 | 2.8        | SSE | 4.8 | SSE | 13.6 | SSW | 1.0     | 1.0       | 0.5 | 3.2       |     |
| 5     | 26.4  | 28.7 | 24.5 | 3.4        | SW  | 5.8 | SW  | 12.1 | SW  | 6.5     | 1.5       | 0.5 | 0.4       |     |
| 6     | 26.4  | 27.4 | 25.5 | 2.9        | SW  | 5.3 | WSW | 12.1 | SW  | 0.0     | 0.0       | 0.0 | 0.0       |     |
| 7     | 26.2  | 30.0 | 22.9 | 2.0        | SW  | 4.6 | NNE | 10.1 | NNE | 0.0     | 0.0       | 0.0 | 0.9       |     |
| 8     | 22.5  | 24.5 | 21.6 | 2.5        | ESE | 5.9 | ESE | 10.6 | ESE | 74.0    | 10.0      | 4.0 | 0.0       |     |
| 9     | 24.1  | 25.7 | 22.0 | 5.2        | E   | 8.6 | E   | 17.5 | E   | 20.0    | 6.0       | 1.5 | 0.0       |     |
| 10    | 24.5  | 26.2 | 23.1 | 4.9        | ENE | 9.9 | ENE | 21.0 | NE  | 30.0    | 11.0      | 4.5 | 0.0       |     |
| 前半旬   | 27.8  | 31.3 | 25.2 | 2.2        | SW  |     |     |      |     | 13.5    |           |     | 6.5       |     |
| 後半旬   | 24.7  | 26.8 | 23.0 | 3.5        | E   |     |     |      |     | 124.0   |           |     | 0.9       |     |
| 旬     | 26.3  | 29.0 | 24.1 | 2.9        | SW  |     |     |      |     | 137.5   |           |     | 7.4       |     |
| 平年差/比 | -0.2  | -1.4 | +1.1 |            |     |     |     |      |     | 568     |           |     | 10        |     |

| 観測所名  | 鹿島    |      |      |            |     |     |     |      |     |         | 10 以上積算気温 |     |           | 258 |
|-------|-------|------|------|------------|-----|-----|-----|------|-----|---------|-----------|-----|-----------|-----|
|       | 気温( ) |      |      | 風向・風速(m/s) |     |     |     |      |     | 降水量(mm) |           |     | 日照<br>(h) |     |
|       | 平均    | 最高   | 最低   | 平均         | 最多  | 最大  | 風向  | 瞬間   | 風向  | 日計      | 1時間       | 10分 |           |     |
| 1     | 27.3  | 31.4 | 23.9 | 2.1        | ESE | 4.9 | ESE | 8.3  | SE  | 0.0     | 0.0       | 0.0 | 0.0       |     |
| 2     | 28.2  | 31.2 | 25.5 | 3.7        | ESE | 7.1 | ESE | 11.2 | SE  | 0.0     | 0.0       | 0.0 | 3.1       |     |
| 3     | 26.6  | 28.3 | 25.6 | 3.8        | ESE | 6.9 | ESE | 10.3 | SSE | 3.5     | 1.0       | 0.5 | 0.0       |     |
| 4     | 27.9  | 32.6 | 25.2 | 2.4        | ESE | 5.3 | S   | 9.8  | SSW | 0.5     | 0.5       | 0.5 | 1.0       |     |
| 5     | 25.6  | 29.6 | 24.1 | 2.1        | SSW | 7.1 | WSW | 10.7 | WSW | 9.0     | 3.5       | 1.0 | 0.3       |     |
| 6     | 26.1  | 29.0 | 24.1 | 1.7        | SSW | 4.5 | SW  | 7.4  | SW  | 22.0    | 7.5       | 2.0 | 0.7       |     |
| 7     | 25.9  | 30.7 | 23.2 | 1.7        | N   | 4.8 | W   | 8.7  | WNW | 0.5     | 0.5       | 0.5 | 1.3       |     |
| 8     | 22.5  | 24.1 | 20.7 | 2.4        | E   | 5.7 | ESE | 13.1 | ENE | 64.0    | 13.0      | 7.0 | 0.0       |     |
| 9     | 23.8  | 25.7 | 21.8 | 5.0        | E   | 9.5 | E   | 19.0 | ESE | 1.5     | 0.5       | 0.5 | 0.3       |     |
| 10    | 24.1  | 26.0 | 22.2 | 4.3        | NE  | 8.6 | NE  | 18.7 | ENE | 31.0    | 6.0       | 2.5 | 0.0       |     |
| 前半旬   | 27.1  | 30.6 | 24.9 | 2.8        | ESE |     |     |      |     | 13.0    |           |     | 4.4       |     |
| 後半旬   | 24.5  | 27.1 | 22.4 | 3.0        | E   |     |     |      |     | 119.0   |           |     | 2.3       |     |
| 旬     | 25.8  | 28.9 | 23.6 | 2.9        | ESE |     |     |      |     | 132.0   |           |     | 6.7       |     |
| 平年差/比 | -0.6  | -2.0 | +0.9 |            |     |     |     |      |     | 491     |           |     | 9         |     |

- ) : 統計値を求める対象となる資料の一部が欠けているが、その範囲が許容の範囲内の値。
- ] : 統計値を求める対象となる資料が、許容する範囲内の資料数を満たさず、十分な信頼を保証できない値。
- x : 統計値を求める対象となる資料が、参考値もしくは欠測により全く統計値を求めることができない。

## 地域気象観測旬報

2014年8月1日～10日 島根県 (68)  
(2/5)

| 観測所名  | 斐川    |      |      |            |     |      |     |      |     |         | 10 以上積算気温 |     |           | 262 |
|-------|-------|------|------|------------|-----|------|-----|------|-----|---------|-----------|-----|-----------|-----|
|       | 気温( ) |      |      | 風向・風速(m/s) |     |      |     |      |     | 降水量(mm) |           |     | 日照<br>(h) |     |
|       | 平均    | 最高   | 最低   | 平均         | 最多  | 最大   | 風向  | 瞬間   | 風向  | 日計      | 1時間       | 10分 |           |     |
| 1     | 27.9  | 32.9 | 24.1 | 2.5        | SSE | 5    | ENE | 7.7  | SE  | 0.0     | 0.0       | 0.0 |           |     |
| 2     | 27.9  | 32.6 | 25.0 | 2.8        | SE  | 10.3 | WSW | 14.4 | SW  | 0.0     | 0.0       | 0.0 |           |     |
| 3     | 26.9  | 28.8 | 24.9 | 3.0        | E   | 8.5  | SSE | 12.3 | SSE | 4.0     | 1.0       | 0.5 |           |     |
| 4     | 28.2  | 33.0 | 24.9 | 3.6        | SSW | 7.9  | SSW | 11.8 | SSW | 3.0     | 2.5       | 2.0 |           |     |
| 5     | 26.3  | 29.3 | 24.4 | 3.6        | WSW | 8.2  | WSW | 11.3 | WSW | 13.5    | 4.0       | 1.5 |           |     |
| 6     | 26.9  | 31.3 | 24.3 | 3.6        | S   | 8.4  | WSW | 11.8 | WSW | 6.0     | 4.0       | 1.5 |           |     |
| 7     | 26.4  | 30.6 | 23.2 | 3.2        | NNE | 8.9  | NNE | 11.3 | NNE | 2.0     | 2.0       | 1.5 |           |     |
| 8     | 22.8  | 24.7 | 20.7 | 5.5        | ENE | 11   | E   | 14.4 | ENE | 69.5    | 13.0      | 3.5 |           |     |
| 9     | 24.0  | 25.7 | 22.1 | 11.7       | ENE | 16.2 | ENE | 20.1 | ENE | 0.5     | 0.5       | 0.5 |           |     |
| 10    | 24.3  | 25.7 | 22.6 | 7.7        | ENE | 14.5 | ENE | 18.0 | ENE | 24.5    | 6.5       | 2.0 |           |     |
| 前半旬   | 27.4  | 31.3 | 24.7 | 3.1        | SSE |      |     |      |     | 20.5    |           |     |           |     |
| 後半旬   | 24.9  | 27.6 | 22.6 | 6.3        | ENE |      |     |      |     | 102.5   |           |     |           |     |
| 旬     | 26.2  | 29.5 | 23.6 | 4.7        | ENE |      |     |      |     | 123.0   |           |     |           |     |
| 平年差/比 | -1.3  | -2.9 | -0.1 |            |     |      |     |      |     | 357     |           |     |           |     |

| 観測所名  | 松江    |      |      |            |     |      |     |      |     |         | 10 以上積算気温 |     |           | 263 |
|-------|-------|------|------|------------|-----|------|-----|------|-----|---------|-----------|-----|-----------|-----|
|       | 気温( ) |      |      | 風向・風速(m/s) |     |      |     |      |     | 降水量(mm) |           |     | 日照<br>(h) |     |
|       | 平均    | 最高   | 最低   | 平均         | 最多  | 最大   | 風向  | 瞬間   | 風向  | 日計      | 1時間       | 10分 |           |     |
| 1     | 28.4  | 32.9 | 25.6 | 2.8        | ESE | 5.4  | ESE | 8.8  | ESE | 2.0     | 1.0       | 0.5 | 0.5       |     |
| 2     | 28.5  | 32.3 | 25.3 | 3.7        | E   | 9.6  | WSW | 14.3 | WSW | 0.0     | 1.0       | 0.0 | 3.1       |     |
| 3     | 27.0  | 29.2 | 25.8 | 3.1        | E   | 5.8  | SE  | 10.2 | SSE | 4.0     | 1.5       | 0.5 | 0.0       |     |
| 4     | 28.9  | 34.0 | 25.9 | 3.0        | SSW | 6.6  | SW  | 13.5 | S   | 0.5     | 0.5       | 0.5 | 1.3       |     |
| 5     | 26.1  | 29.6 | 24.3 | 3.4        | W   | 9.7  | W   | 14.9 | WSW | 11.5    | 4.0       | 3.5 | 0.3       |     |
| 6     | 26.4  | 29.5 | 24.0 | 2.2        | WSW | 6.7  | WSW | 10.4 | WSW | 16.5    | 10.5      | 3.5 | 0.4       |     |
| 7     | 26.9  | 31.6 | 23.4 | 2.6        | NW  | 6.7  | NW  | 9.8  | NW  | 0.0     | 0.0       | 0.0 | 3.8       |     |
| 8     | 22.6  | 24.1 | 20.7 | 4.1        | ENE | 8.4  | ENE | 13.6 | E   | 54.0    | 12.0      | 6.0 | 0.0       |     |
| 9     | 23.7  | 25.3 | 21.6 | 8.3        | E   | 12.4 | E   | 21.0 | ENE | 6.0     | 1.0       | 0.5 | 0.2       |     |
| 10    | 24.0  | 25.5 | 22.6 | 7.6        | ENE | 14.6 | ENE | 24.1 | ENE | 31.5    | 8.5       | 2.0 | 0.0       |     |
| 前半旬   | 27.8  | 31.6 | 25.4 | 3.2        | E   |      |     |      |     | 18.0    |           |     | 5.2       |     |
| 後半旬   | 24.7  | 27.2 | 22.5 | 5.0        | E   |      |     |      |     | 108.0   |           |     | 4.4       |     |
| 旬     | 26.3  | 29.4 | 23.9 | 4.1        | E   |      |     |      |     | 126.0   |           |     | 9.6       |     |
| 平年差/比 | -1.0  | -2.5 | 0.0  |            |     |      |     |      |     | 438     |           |     | 13        |     |

| 観測所名  | 出雲    |      |      |            |     |     |     |      |     |         | 10 以上積算気温 |     |           | 255 |
|-------|-------|------|------|------------|-----|-----|-----|------|-----|---------|-----------|-----|-----------|-----|
|       | 気温( ) |      |      | 風向・風速(m/s) |     |     |     |      |     | 降水量(mm) |           |     | 日照<br>(h) |     |
|       | 平均    | 最高   | 最低   | 平均         | 最多  | 最大  | 風向  | 瞬間   | 風向  | 日計      | 1時間       | 10分 |           |     |
| 1     | 27.1  | 31.8 | 22.9 | 1.7        | ENE | 4.2 | ENE | 5.7  | E   | 0.5     | 0.5       | 0.5 | 0.0       |     |
| 2     | 26.5  | 33.5 | 23.5 | 2.0        | ESE | 4.5 | ESE | 11.5 | W   | 6.5     | 6.0       | 5.0 | 2.3       |     |
| 3     | 25.4  | 28.0 | 23.7 | 2.3        | ENE | 4.8 | E   | 8.0  | E   | 9.5     | 2.0       | 1.0 | 0.0       |     |
| 4     | 28.5  | 32.1 | 24.6 | 3.6        | SSE | 6.7 | S   | 13.7 | S   | 0.5     | 0.5       | 0.5 | 0.7       |     |
| 5     | 26.0  | 28.7 | 24.0 | 2.1        | WSW | 5.1 | WSW | 10.1 | S   | 21.5    | 5.0       | 2.5 | 0.1       |     |
| 6     | 26.6  | 30.7 | 23.9 | 1.8        | WSW | 5.3 | W   | 10.5 | W   | 19.0    | 9.5       | 3.5 | 5.5       |     |
| 7     | 25.8  | 31.0 | 22.6 | 1.7        | WNW | 4.7 | NE  | 8.4  | WNW | 8.5     | 7.0       | 5.0 | 3.0       |     |
| 8     | 21.8  | 23.7 | 20.2 | 3.4        | ENE | 6.5 | E   | 11.0 | E   | 64.0    | 11.5      | 3.5 | 0.0       |     |
| 9     | 23.5  | 25.6 | 20.7 | 5.5        | ENE | 8.9 | ENE | 15.4 | ENE | 0.5     | 0.5       | 0.5 | 0.0       |     |
| 10    | 23.8  | 25.1 | 22.0 | 4.6        | W   | 10  | ENE | 16.0 | ENE | 26.0    | 6.5       | 2.0 | 0.0       |     |
| 前半旬   | 26.7  | 30.8 | 23.7 | 2.3        | ENE |     |     |      |     | 38.5    |           |     | 3.1       |     |
| 後半旬   | 24.3  | 27.2 | 21.9 | 3.4        | ENE |     |     |      |     | 118.0   |           |     | 8.5       |     |
| 旬     | 25.5  | 29.0 | 22.8 | 2.9        | ENE |     |     |      |     | 156.5   |           |     | 11.6      |     |
| 平年差/比 | -1.1  | -2.6 | +0.4 |            |     |     |     |      |     | 479     |           |     | 16        |     |

| 観測所名  | 大田    |      |      |            |     |     |     |      |     |         | 10 以上積算気温 |      |           | 261 |
|-------|-------|------|------|------------|-----|-----|-----|------|-----|---------|-----------|------|-----------|-----|
|       | 気温( ) |      |      | 風向・風速(m/s) |     |     |     |      |     | 降水量(mm) |           |      | 日照<br>(h) |     |
|       | 平均    | 最高   | 最低   | 平均         | 最多  | 最大  | 風向  | 瞬間   | 風向  | 日計      | 1時間       | 10分  |           |     |
| 1     | 27.9  | 31.4 | 24.1 | 1.9        | SSE | 4.8 | SSE | 10.2 | SE  | 0.0     | 0.0       | 0.0  | 0.0       |     |
| 2     | 27.6  | 32.6 | 23.7 | 2.2        | SE  | 5.3 | SE  | 11.4 | WNW | 10.5    | 8.5       | 3.5  | 1.1       |     |
| 3     | 26.3  | 27.8 | 24.8 | 2.5        | SE  | 5.4 | SE  | 11.8 | SSE | 9.0     | 2.0       | 0.5  | 0.0       |     |
| 4     | 28.2  | 33.3 | 26.0 | 2.4        | SE  | 4.6 | SE  | 11.4 | SE  | 0.5     | 0.5       | 0.5  | 2.6       |     |
| 5     | 25.9  | 28.3 | 24.5 | 1.3        | SE  | 2.7 | W   | 7.4  | W   | 22.5    | 8.0       | 2.0  | 0.1       |     |
| 6     | 27.4  | 32.0 | 24.5 | 1.7        | SE  | 3.4 | WNW | 9.0  | NW  | 4.5     | 4.5       | 3.5  | 6.8       |     |
| 7     | 26.2  | 32.2 | 23.6 | 1.3        | SSE | 3.7 | NW  | 6.5  | NNE | 31.5    | 21.0      | 12.5 | 1.8       |     |
| 8     | 22.9  | 24.7 | 20.7 | 1.2        | W   | 4.3 | ENE | 8.9  | ENE | 44.0    | 11.5      | 3.0  | 0.0       |     |
| 9     | 24.6  | 28.2 | 20.9 | 2.2        | E   | 5.4 | ENE | 12.7 | ENE | 1.5     | 1.0       | 1.0  | 0.2       |     |
| 10    | 24.0  | 25.6 | 22.1 | 3.4        | NW  | 7.1 | NNE | 14.8 | NNE | 22.5    | 5.0       | 1.5  | 0.0       |     |
| 前半旬   | 27.2  | 30.7 | 24.6 | 2.1        | SE  |     |     |      |     | 42.5    |           |      | 3.8       |     |
| 後半旬   | 25.0  | 28.5 | 22.4 | 2.0        | SE  |     |     |      |     | 104.0   |           |      | 8.8       |     |
| 旬     | 26.1  | 29.6 | 23.5 | 2.0        | SE  |     |     |      |     | 146.5   |           |      | 12.6      |     |
| 平年差/比 | -1.2  | -2.9 | +0.3 |            |     |     |     |      |     | 380     |           |      | 17        |     |



## 地域気象観測旬報

2014年8月1日～10日 島根県 (68)  
(3/5)

| 観測所名  | 掛合    |      |      |            |     |     |     |      |     |         | 10 以上積算気温 |     |           | 250 |
|-------|-------|------|------|------------|-----|-----|-----|------|-----|---------|-----------|-----|-----------|-----|
|       | 気温( ) |      |      | 風向・風速(m/s) |     |     |     |      |     | 降水量(mm) |           |     | 日照<br>(h) |     |
|       | 平均    | 最高   | 最低   | 平均         | 最多  | 最大  | 風向  | 瞬間   | 風向  | 日計      | 1時間       | 10分 |           |     |
| 1     | 25.8  | 30.5 | 22.6 | 0.8        | SSE | 2.6 | SSE | 7.3  | SSE | 0.5     | 0.5       | 0.5 | 0.1       |     |
| 2     | 26.2  | 30.2 | 23.0 | 1.3        | SSE | 4   | SSE | 10.3 | SSE | 2.5     | 1.0       | 0.5 | 0.9       |     |
| 3     | 25.7  | 27.6 | 23.4 | 1.8        | SSE | 4.8 | SSE | 11.5 | SSE | 6.0     | 2.5       | 0.5 | 0.0       |     |
| 4     | 27.6  | 31.9 | 24.6 | 2.3        | S   | 4.7 | S   | 11.0 | SE  | 2.0     | 1.0       | 0.5 | 2.0       |     |
| 5     | 25.7  | 29.4 | 23.5 | 1.3        | SSE | 3.6 | SSW | 8.9  | S   | 18.0    | 5.5       | 1.5 | 0.7       |     |
| 6     | 25.6  | 30.2 | 23.3 | 1.5        | SSE | 4.8 | SSE | 10.4 | S   | 17.5    | 6.5       | 3.0 | 0.3       |     |
| 7     | 26.4  | 33.1 | 22.6 | 1.7        | SSE | 5.3 | NW  | 10.1 | NW  | 2.0     | 1.5       | 1.0 | 4.4       |     |
| 8     | 21.7  | 23.2 | 20.0 | 0.8        | NNW | 2.8 | NW  | 5.8  | NW  | 37.5    | 11.5      | 3.5 | 0.0       |     |
| 9     | 22.4  | 26.6 | 19.8 | 1.3        | NW  | 3.3 | NW  | 6.0  | NE  | 2.0     | 1.0       | 0.5 | 0.5       |     |
| 10    | 23.2  | 24.8 | 21.6 | 1.8        | NW  | 4.1 | NW  | 8.2  | NNW | 25.0    | 5.5       | 1.5 | 0.0       |     |
| 前半旬   | 26.2  | 29.9 | 23.4 | 1.5        | SSE |     |     |      |     | 29.0    |           |     | 3.7       |     |
| 後半旬   | 23.9  | 27.6 | 21.5 | 1.4        | NNW |     |     |      |     | 84.0    |           |     | 5.2       |     |
| 旬     | 25.0  | 28.8 | 22.4 | 1.5        | SSE |     |     |      |     | 113.0   |           |     | 8.9       |     |
| 平年差/比 | -0.5  | -2.3 | +1.2 |            |     |     |     |      |     | 248     |           |     | 15        |     |

| 観測所名  | 横田    |      |      |            |     |     |     |      |     |         | 10 以上積算気温 |     |           | 242 |
|-------|-------|------|------|------------|-----|-----|-----|------|-----|---------|-----------|-----|-----------|-----|
|       | 気温( ) |      |      | 風向・風速(m/s) |     |     |     |      |     | 降水量(mm) |           |     | 日照<br>(h) |     |
|       | 平均    | 最高   | 最低   | 平均         | 最多  | 最大  | 風向  | 瞬間   | 風向  | 日計      | 1時間       | 10分 |           |     |
| 1     | 25.0  | 30.2 | 21.0 | 1.3        | ESE | 3.2 | ESE | 7.0  | SE  | 3.5     | 1.5       | 0.5 | 0.3       |     |
| 2     | 26.0  | 29.1 | 23.1 | 1.8        | SE  | 3.8 | E   | 13.5 | SSE | 0.0     | 0.5       | 0.0 | 1.7       |     |
| 3     | 24.8  | 26.0 | 23.2 | 2.0        | SE  | 4.4 | SSE | 13.0 | S   | 7.0     | 2.0       | 1.0 | 0.0       |     |
| 4     | 26.3  | 31.0 | 23.9 | 2.2        | SSE | 4.6 | SW  | 10.3 | S   | 4.0     | 3.0       | 1.5 | 1.6       |     |
| 5     | 24.9  | 28.5 | 22.5 | 2.6        | SW  | 5.6 | SW  | 11.0 | SW  | 26.5    | 8.5       | 2.0 | 1.0       |     |
| 6     | 23.9  | 27.9 | 21.9 | 0.7        | ENE | 2.3 | S   | 6.6  | S   | 131.5   | 39.5      | 9.5 | 0.0       |     |
| 7     | 25.1  | 31.5 | 21.1 | 1.8        | SW  | 5.1 | WNW | 7.6  | SSW | 5.5     | 3.0       | 2.0 | 5.3       |     |
| 8     | 21.1  | 23.3 | 19.3 | 1.1        | ENE | 4.9 | E   | 9.4  | E   | 19.0    | 6.5       | 2.5 | 0.0       |     |
| 9     | 22.5  | 25.3 | 19.7 | 2.8        | ENE | 4.7 | ENE | 9.6  | ENE | 8.5     | 2.5       | 2.0 | 0.7       |     |
| 10    | 22.5  | 26.3 | 20.1 | 3.0        | ENE | 6.1 | NE  | 14.6 | NE  | 16.5    | 6.0       | 2.0 | 0.1       |     |
| 前半旬   | 25.4  | 29.0 | 22.7 | 2.0        | SSE |     |     |      |     | 41.0    |           |     | 4.6       |     |
| 後半旬   | 23.0  | 26.9 | 20.4 | 1.9        | ENE |     |     |      |     | 181.0   |           |     | 6.1       |     |
| 旬     | 24.2  | 27.9 | 21.6 | 1.9        | ENE |     |     |      |     | 222.0   |           |     | 10.7      |     |
| 平年差/比 | -0.7  | -2.8 | +1.3 |            |     |     |     |      |     | 620     |           |     | 17        |     |

| 観測所名  | 赤名    |      |      |            |     |     |     |      |     |         | 10 以上積算気温 |     |           | 231 |
|-------|-------|------|------|------------|-----|-----|-----|------|-----|---------|-----------|-----|-----------|-----|
|       | 気温( ) |      |      | 風向・風速(m/s) |     |     |     |      |     | 降水量(mm) |           |     | 日照<br>(h) |     |
|       | 平均    | 最高   | 最低   | 平均         | 最多  | 最大  | 風向  | 瞬間   | 風向  | 日計      | 1時間       | 10分 |           |     |
| 1     | 24.0  | 27.4 | 21.6 | 1.0        | SSE | 3.8 | SE  | 9.5  | S   | 2.5     | 1.0       | 0.5 | 0.0       |     |
| 2     | 23.9  | 27.5 | 21.0 | 1.8        | SE  | 4   | SE  | 8.7  | SSE | 1.0     | 0.5       | 0.5 | 0.8       |     |
| 3     | 22.8  | 23.4 | 21.3 | 1.9        | SSE | 3.9 | SE  | 9.7  | ESE | 10.0    | 1.5       | 0.5 | 0.0       |     |
| 4     | 24.1  | 27.2 | 22.7 | 1.3        | SSE | 2.5 | SSE | 7.8  | SSE | 15.5    | 8.5       | 5.5 | 0.9       |     |
| 5     | 23.0  | 25.1 | 21.9 | 0.8        | SSW | 1.9 | SSE | 5.9  | SSE | 70.0    | 14.5      | 4.0 | 0.0       |     |
| 6     | 23.3  | 26.7 | 21.7 | 0.8        | SSE | 2.8 | SE  | 7.7  | SSE | 28.0    | 17.5      | 5.5 | 0.7       |     |
| 7     | 24.4  | 29.4 | 21.5 | 0.8        | SSE | 2.7 | SE  | 6.0  | SE  | 0.0     | 0.0       | 0.0 | 3.4       |     |
| 8     | 20.9  | 23.0 | 18.9 | 0.9        | N   | 2.9 | NNE | 5.7  | N   | 17.0    | 8.0       | 2.0 | 0.0       |     |
| 9     | 23.0  | 26.0 | 19.1 | 2.1        | E   | 4.6 | E   | 16.3 | SSE | 2.5     | 1.5       | 0.5 | 1.2       |     |
| 10    | 21.9  | 25.9 | 19.5 | 1.8        | N   | 5   | N   | 11.9 | E   | 17.5    | 2.0       | 1.0 | 0.0       |     |
| 前半旬   | 23.6  | 26.1 | 21.7 | 1.4        | SSE |     |     |      |     | 99.0    |           |     | 1.7       |     |
| 後半旬   | 22.7  | 26.2 | 20.1 | 1.3        | N   |     |     |      |     | 65.0    |           |     | 5.3       |     |
| 旬     | 23.1  | 26.2 | 20.9 | 1.3        | SSE |     |     |      |     | 164.0   |           |     | 7.0       |     |
| 平年差/比 | -1.1  | -3.5 | +0.8 |            |     |     |     |      |     | 357     |           |     | 13        |     |

| 観測所名  | 川本    |      |      |            |     |     |     |      |     |         | 10 以上積算気温 |      |           | 251 |
|-------|-------|------|------|------------|-----|-----|-----|------|-----|---------|-----------|------|-----------|-----|
|       | 気温( ) |      |      | 風向・風速(m/s) |     |     |     |      |     | 降水量(mm) |           |      | 日照<br>(h) |     |
|       | 平均    | 最高   | 最低   | 平均         | 最多  | 最大  | 風向  | 瞬間   | 風向  | 日計      | 1時間       | 10分  |           |     |
| 1     | 26.0  | 30.6 | 22.8 | 1.3        | SW  | 4.2 | SSW | 9.6  | S   | 0.5     | 0.5       | 0.5  | 0.2       |     |
| 2     | 26.3  | 31.4 | 22.5 | 2.0        | SW  | 5.4 | SSW | 11.2 | SSW | 15.5    | 9.0       | 4.0  | 0.9       |     |
| 3     | 25.4  | 26.5 | 23.4 | 2.2        | S   | 4.4 | SSE | 12.2 | SSE | 11.0    | 2.5       | 1.0  | 0.0       |     |
| 4     | 27.0  | 31.8 | 24.6 | 2.3        | S   | 5.4 | S   | 11.8 | S   | 13.0    | 8.0       | 4.0  | 2.5       |     |
| 5     | 25.4  | 27.7 | 23.7 | 1.0        | W   | 3.4 | S   | 9.3  | SSW | 25.0    | 6.0       | 1.5  | 0.0       |     |
| 6     | 25.4  | 31.0 | 23.4 | 0.9        | N   | 4.1 | E   | 7.6  | E   | 34.0    | 22.0      | 11.5 | 1.4       |     |
| 7     | 25.4  | 32.2 | 23.0 | 0.9        | NNE | 2.9 | N   | 5.8  | SW  | 4.0     | 2.5       | 2.0  | 2.4       |     |
| 8     | 22.8  | 25.2 | 20.6 | 0.8        | NE  | 2.7 | NE  | 6.3  | E   | 33.0    | 11.0      | 3.5  | 0.0       |     |
| 9     | 24.1  | 28.9 | 20.6 | 1.3        | NNE | 3.4 | NNE | 7.5  | ENE | 0.0     | 0.0       | 0.0  | 1.0       |     |
| 10    | 23.5  | 25.5 | 21.6 | 1.3        | SW  | 3.6 | SW  | 8.0  | SW  | 12.5    | 2.5       | 1.0  | 0.0       |     |
| 前半旬   | 26.0  | 29.6 | 23.4 | 1.8        | S   |     |     |      |     | 65.0    |           |      | 3.6       |     |
| 後半旬   | 24.2  | 28.6 | 21.8 | 1.0        | N   |     |     |      |     | 83.5    |           |      | 4.8       |     |
| 旬     | 25.1  | 29.1 | 22.6 | 1.4        | N   |     |     |      |     | 148.5   |           |      | 8.4       |     |
| 平年差/比 | -0.8  | -2.8 | +0.8 |            |     |     |     |      |     | 361     |           |      | 14        |     |

# 地域気象観測旬報

2014年8月1日～10日 島根県 (68)  
(4/5)

| 観測所名  | 浜田    |      |      |            |     |      |     |      |     |         | 10 以上積算気温 |     |       | 263 |
|-------|-------|------|------|------------|-----|------|-----|------|-----|---------|-----------|-----|-------|-----|
|       | 気温( ) |      |      | 風向・風速(m/s) |     |      |     |      |     | 降水量(mm) |           |     | 日照(h) |     |
|       | 平均    | 最高   | 最低   | 平均         | 最多  | 最大   | 風向  | 瞬間   | 風向  | 日計      | 1時間       | 10分 |       |     |
| 1     | 29.0  | 32.5 | 26.5 | 2.4        | E   | 6    | E   | 10.4 | ESE | 0.0     | 0.0       | 0.0 | 0.2   |     |
| 2     | 27.6  | 33.9 | 23.6 | 3.6        | E   | 11.6 | SW  | 17.1 | SSW | 21.5    | 17.0      | 5.0 | 3.9   |     |
| 3     | 26.3  | 27.9 | 25.1 | 2.3        | ENE | 6.3  | E   | 11.9 | E   | 8.5     | 2.5       | 0.5 | 0.0   |     |
| 4     | 27.2  | 32.5 | 25.0 | 3.0        | ENE | 8.7  | S   | 14.6 | SSW | 1.5     | 1.0       | 1.0 | 1.0   |     |
| 5     | 26.0  | 28.9 | 24.4 | 4.1        | SSW | 10.6 | SW  | 14.6 | SW  | 20.5    | 10.0      | 4.5 | 0.0   |     |
| 6     | 27.6  | 30.2 | 25.5 | 4.0        | SW  | 9.6  | SW  | 12.6 | SW  | 0.0     | 0.0       | 0.0 | 8.0   |     |
| 7     | 26.7  | 30.8 | 24.2 | 2.2        | ENE | 4.4  | NNE | 7.8  | NNE | 0.0     | 0.0       | 0.0 | 4.8   |     |
| 8     | 24.0  | 25.6 | 21.9 | 4.0        | NE  | 7.2  | ENE | 10.1 | ENE | 24.0    | 11.5      | 3.0 | 0.0   |     |
| 9     | 25.1  | 28.4 | 21.8 | 5.8        | NE  | 11.2 | ENE | 18.3 | ENE | 1.0     | 1.0       | 0.5 | 0.2   |     |
| 10    | 23.8  | 25.1 | 22.7 | 5.1        | NE  | 11.3 | NE  | 18.2 | ENE | 19.0    | 6.5       | 2.5 | 0.0   |     |
| 前半旬   | 27.2  | 31.1 | 24.9 | 3.1        | E   |      |     |      |     | 52.0    |           |     | 5.1   |     |
| 後半旬   | 25.4  | 28.0 | 23.2 | 4.2        | NE  |      |     |      |     | 44.0    |           |     | 13.0  |     |
| 旬     | 26.3  | 29.6 | 24.1 | 3.7        | NE  |      |     |      |     | 96.0    |           |     | 18.1  |     |
| 平年差/比 | -0.6  | -1.2 | +0.5 |            |     |      |     |      |     | 270     |           |     | 24    |     |

| 観測所名  | 瑞穂    |      |      |            |     |     |     |      |     |         | 10 以上積算気温 |     |       | 235 |
|-------|-------|------|------|------------|-----|-----|-----|------|-----|---------|-----------|-----|-------|-----|
|       | 気温( ) |      |      | 風向・風速(m/s) |     |     |     |      |     | 降水量(mm) |           |     | 日照(h) |     |
|       | 平均    | 最高   | 最低   | 平均         | 最多  | 最大  | 風向  | 瞬間   | 風向  | 日計      | 1時間       | 10分 |       |     |
| 1     | 24.4  | 28.4 | 21.7 | 1.4        | E   | 3.9 | E   | 7.8  | E   | 1.5     | 0.5       | 0.5 | 0.0   |     |
| 2     | 24.2  | 29.4 | 21.0 | 3.0        | E   | 5.1 | E   | 9.9  | WSW | 9.0     | 3.5       | 2.5 | 1.1   |     |
| 3     | 23.1  | 24.5 | 21.6 | 3.3        | E   | 5.3 | E   | 11.9 | E   | 8.5     | 2.0       | 1.0 | 0.0   |     |
| 4     | 24.5  | 27.4 | 23.0 | 1.9        | SSW | 4.9 | S   | 10.2 | SSW | 10.5    | 5.0       | 2.5 | 0.5   |     |
| 5     | 23.7  | 25.6 | 22.3 | 0.9        | SW  | 3.2 | S   | 7.0  | S   | 38.0    | 11.0      | 4.5 | 0.0   |     |
| 6     | 23.8  | 28.4 | 22.0 | 0.6        | ENE | 3.9 | SSW | 7.2  | S   | 5.5     | 4.0       | 2.0 | 0.6   |     |
| 7     | 24.8  | 31.4 | 21.3 | 1.1        | ESE | 4.6 | S   | 7.9  | SSW | 0.0     | 0.0       | 0.0 | 4.5   |     |
| 8     | 21.6  | 24.0 | 19.6 | 0.7        | ENE | 5.1 | ENE | 8.8  | E   | 24.0    | 9.5       | 3.0 | 0.0   |     |
| 9     | 22.6  | 25.5 | 19.7 | 3.5        | E   | 6.2 | E   | 13.0 | ESE | 2.0     | 1.0       | 0.5 | 0.2   |     |
| 10    | 22.3  | 25.5 | 20.2 | 2.4        | W   | 5.3 | ENE | 9.9  | ENE | 28.0    | 6.5       | 2.5 | 0.0   |     |
| 前半旬   | 24.0  | 27.1 | 21.9 | 2.1        | E   |     |     |      |     | 67.5    |           |     | 1.6   |     |
| 後半旬   | 23.0  | 27.0 | 20.6 | 1.7        | ENE |     |     |      |     | 59.5    |           |     | 5.3   |     |
| 旬     | 23.5  | 27.0 | 21.2 | 1.9        | E   |     |     |      |     | 127.0   |           |     | 6.9   |     |
| 平年差/比 | -1.2  | -3.9 | +1.1 |            |     |     |     |      |     | 256     |           |     | 11    |     |

| 観測所名  | 弥栄    |      |      |            |     |     |     |      |     |         | 10 以上積算気温 |     |       | 240 |
|-------|-------|------|------|------------|-----|-----|-----|------|-----|---------|-----------|-----|-------|-----|
|       | 気温( ) |      |      | 風向・風速(m/s) |     |     |     |      |     | 降水量(mm) |           |     | 日照(h) |     |
|       | 平均    | 最高   | 最低   | 平均         | 最多  | 最大  | 風向  | 瞬間   | 風向  | 日計      | 1時間       | 10分 |       |     |
| 1     | 25.2  | 29.0 | 22.3 | 1.5        | ESE | 4.4 | SSE | 10.9 | S   | 0.5     | 0.5       | 0.5 | 0.0   |     |
| 2     | 24.7  | 30.2 | 20.4 | 1.9        | NNE | 6.2 | SE  | 13.8 | ESE | 26.5    | 19.0      | 7.5 | 1.9   |     |
| 3     | 24.8  | 27.1 | 23.3 | 2.1        | SE  | 5.5 | SE  | 13.2 | SE  | 3.5     | 1.0       | 0.5 | 0.0   |     |
| 4     | 25.7  | 30.6 | 22.8 | 1.4        | S   | 4.4 | S   | 11.5 | S   | 3.0     | 1.5       | 1.0 | 2.6   |     |
| 5     | 23.8  | 26.4 | 22.6 | 1.1        | S   | 2.6 | S   | 5.8  | SSW | 18.5    | 4.5       | 1.5 | 0.0   |     |
| 6     | 24.9  | 30.3 | 21.5 | 1.5        | SSE | 3.4 | WSW | 7.3  | WSW | 1.5     | 1.0       | 0.5 | 5.9   |     |
| 7     | 23.9  | 30.8 | 21.3 | 1.2        | NNE | 6   | N   | 10.1 | NNE | 18.5    | 13.0      | 8.5 | 4.0   |     |
| 8     | 22.0  | 23.7 | 20.1 | 1.7        | NNE | 3.9 | N   | 8.6  | N   | 26.0    | 10.0      | 3.0 | 0.0   |     |
| 9     | 23.2  | 25.3 | 20.2 | 2.3        | NNE | 4.4 | NNE | 9.6  | SE  | 0.0     | 0.5       | 0.0 | 0.0   |     |
| 10    | 21.5  | 23.6 | 19.4 | 3.3        | N   | 6.7 | N   | 12.2 | NNE | 40.5    | 5.5       | 1.5 | 0.0   |     |
| 前半旬   | 24.8  | 28.7 | 22.3 | 1.6        | S   |     |     |      |     | 52.0    |           |     | 4.5   |     |
| 後半旬   | 23.1  | 26.7 | 20.5 | 2.0        | NNE |     |     |      |     | 86.5    |           |     | 9.9   |     |
| 旬     | 24.0  | 27.7 | 21.4 | 1.8        | NNE |     |     |      |     | 138.5   |           |     | 14.4  |     |
| 平年差/比 | -0.4  | -2.1 | +1.6 |            |     |     |     |      |     | 233     |           |     | 24    |     |

| 観測所名  | 高津    |      |      |            |     |     |     |      |     |         | 10 以上積算気温 |     |       | 256 |
|-------|-------|------|------|------------|-----|-----|-----|------|-----|---------|-----------|-----|-------|-----|
|       | 気温( ) |      |      | 風向・風速(m/s) |     |     |     |      |     | 降水量(mm) |           |     | 日照(h) |     |
|       | 平均    | 最高   | 最低   | 平均         | 最多  | 最大  | 風向  | 瞬間   | 風向  | 日計      | 1時間       | 10分 |       |     |
| 1     | 26.7  | 30.9 | 23.9 | 1.7        | SSE | 4.5 | E   | 5.7  | E   | 1.0     | 0.5       | 0.5 |       |     |
| 2     | 25.6  | 32.8 | 22.7 | 2.8        | SSE | 8   | SSW | 12.9 | SSE | 11.5    | 7.5       | 2.5 |       |     |
| 3     | 26.2  | 27.8 | 24.3 | 4.6        | SSE | 7.9 | SSE | 11.8 | S   | 9.0     | 3.0       | 1.0 |       |     |
| 4     | 27.6  | 31.5 | 25.8 | 4.6        | SSE | 6.7 | SSE | 10.8 | SSW | 4.0     | 2.5       | 1.5 |       |     |
| 5     | 25.3  | 27.5 | 24.1 | 3.5        | SSE | 8.8 | W   | 13.4 | W   | 33.0    | 11.0      | 4.5 |       |     |
| 6     | 26.9  | 32.0 | 24.4 | 3.1        | SSE | 6.8 | WNW | 8.7  | W   | 0.5     | 0.5       | 0.5 |       |     |
| 7     | 26.4  | 30.3 | 24.1 | 2.7        | SSE | 5.3 | SSE | 7.2  | S   | 0.0     | 0.0       | 0.0 |       |     |
| 8     | 24.1  | 25.6 | 22.6 | 2.9        | NE  | 6.9 | NE  | 10.8 | NE  | 6.0     | 1.5       | 1.0 |       |     |
| 9     | 24.4  | 27.4 | 21.7 | 4.2        | NE  | 9   | ESE | 12.3 | E   | 1.0     | 0.5       | 0.5 |       |     |
| 10    | 23.1  | 24.6 | 21.9 | 4.7        | NW  | 9.4 | NW  | 12.9 | WNW | 10.0    | 3.5       | 1.5 |       |     |
| 前半旬   | 26.3  | 30.1 | 24.2 | 3.4        | SSE |     |     |      |     | 58.5    |           |     |       |     |
| 後半旬   | 25.0  | 28.0 | 22.9 | 3.5        | NE  |     |     |      |     | 17.5    |           |     |       |     |
| 旬     | 25.6  | 29.0 | 23.6 | 3.5        | SSE |     |     |      |     | 76.0    |           |     |       |     |
| 平年差/比 | -1.4  | -2.1 | -0.2 |            |     |     |     |      |     | 195     |           |     |       |     |

## 地域気象観測旬報

2014年8月1日～10日 島根県 (68)  
(5/5)

| 観測所名  | 益田    |      |      |            |     |     |     |      |     |         | 10 以上積算気温 |     |       | 268 |
|-------|-------|------|------|------------|-----|-----|-----|------|-----|---------|-----------|-----|-------|-----|
| 日付    | 気温( ) |      |      | 風向・風速(m/s) |     |     |     |      |     | 降水量(mm) |           |     | 日照(h) |     |
|       | 平均    | 最高   | 最低   | 平均         | 最多  | 最大  | 風向  | 瞬間   | 風向  | 日計      | 1時間       | 10分 |       |     |
| 1     | 28.2  | 33.4 | 25.1 | 1.3        | SE  | 3.3 | SSE | 5.6  | ESE | 2.0     | 1.0       | 0.5 | 0.1   |     |
| 2     | 26.6  | 34.5 | 24.0 | 1.5        | SE  | 5.8 | S   | 11.5 | SW  | 13.0    | 9.0       | 3.0 | 2.7   |     |
| 3     | 26.9  | 29.3 | 24.8 | 1.3        | SSE | 3.8 | S   | 7.4  | SSE | 9.0     | 3.0       | 1.0 | 0.0   |     |
| 4     | 29.1  | 33.8 | 26.7 | 2.6        | S   | 5.7 | S   | 10.4 | SSE | 4.0     | 2.5       | 1.0 | 1.9   |     |
| 5     | 26.0  | 27.8 | 25.0 | 1.4        | SW  | 3   | WNW | 7.0  | W   | 33.5    | 9.0       | 5.0 | 0.0   |     |
| 6     | 28.0  | 33.8 | 24.9 | 1.4        | SSE | 3.5 | SSW | 6.9  | W   | 0.5     | 1.0       | 0.5 | 3.9   |     |
| 7     | 27.7  | 31.6 | 24.8 | 1.6        | N   | 3.8 | N   | 7.2  | N   | 0.0     | 0.0       | 0.0 | 3.1   |     |
| 8     | 25.3  | 27.8 | 23.1 | 1.1        | NNE | 2.5 | N   | 5.2  | NNE | 9.5     | 3.5       | 2.0 | 0.0   |     |
| 9     | 25.7  | 29.0 | 22.2 | 2.1        | NNE | 5.1 | E   | 10.5 | E   | 1.0     | 0.5       | 0.5 | 0.1   |     |
| 10    | 24.2  | 25.7 | 22.6 | 2.4        | NNE | 4.2 | NNE | 9.5  | WNW | 8.0     | 2.0       | 1.0 | 0.0   |     |
| 前半旬   | 27.4  | 31.8 | 25.1 | 1.6        | SE  |     |     |      |     | 61.5    |           |     | 4.7   |     |
| 後半旬   | 26.2  | 29.6 | 23.5 | 1.7        | NNE |     |     |      |     | 19.0    |           |     | 7.1   |     |
| 旬     | 26.8  | 30.7 | 24.3 | 1.7        | SE  |     |     |      |     | 80.5    |           |     | 11.8  |     |
| 平年差/比 | -0.9  | -1.7 | +0.6 |            |     |     |     |      |     | 265     |           |     | 15    |     |

| 観測所名  | 津和野   |      |      |            |     |     |     |      |     |         | 10 以上積算気温 |     |       | 259 |
|-------|-------|------|------|------------|-----|-----|-----|------|-----|---------|-----------|-----|-------|-----|
| 日付    | 気温( ) |      |      | 風向・風速(m/s) |     |     |     |      |     | 降水量(mm) |           |     | 日照(h) |     |
|       | 平均    | 最高   | 最低   | 平均         | 最多  | 最大  | 風向  | 瞬間   | 風向  | 日計      | 1時間       | 10分 |       |     |
| 1     | 26.8  | 30.1 | 24.0 | 1.3        | SSW | 4   | SW  | 8.7  | S   | 1.5     | 1.5       | 0.5 | 0.0   |     |
| 2     | 26.8  | 32.3 | 22.4 | 3.3        | SSW | 8.7 | SSW | 16.2 | SSW | 10.0    | 6.5       | 3.5 | 2.2   |     |
| 3     | 26.3  | 28.2 | 23.8 | 2.1        | SW  | 5.2 | S   | 11.3 | SSE | 6.0     | 2.0       | 1.0 | 0.0   |     |
| 4     | 27.7  | 32.6 | 24.7 | 3.2        | SSW | 6.5 | SSW | 12.0 | SSW | 4.5     | 3.5       | 2.5 | 3.3   |     |
| 5     | 24.7  | 27.2 | 23.7 | 1.6        | SW  | 4.5 | SSW | 8.1  | SSW | 33.0    | 9.0       | 3.0 | 0.0   |     |
| 6     | 27.2  | 33.1 | 23.7 | 1.9        | SW  | 4.9 | SSW | 8.3  | SSW | 0.0     | 0.0       | 0.0 | 6.9   |     |
| 7     | 27.5  | 33.4 | 23.4 | 1.7        | SSW | 5   | SSW | 9.2  | SSW | 0.0     | 0.0       | 0.0 | 5.3   |     |
| 8     | 24.6  | 26.4 | 22.3 | 1.1        | N   | 2.6 | NNE | 5.1  | N   | 5.0     | 1.5       | 1.0 | 0.0   |     |
| 9     | 24.2  | 27.6 | 21.4 | 1.2        | NNE | 3   | N   | 6.1  | NNE | 1.0     | 0.5       | 0.5 | 0.1   |     |
| 10    | 23.1  | 25.2 | 21.4 | 1.5        | NE  | 3.7 | NE  | 7.5  | N   | 16.0    | 4.0       | 1.0 | 0.0   |     |
| 前半旬   | 26.5  | 30.1 | 23.7 | 2.3        | SSW |     |     |      |     | 55.0    |           |     | 5.5   |     |
| 後半旬   | 25.3  | 29.1 | 22.4 | 1.5        | N   |     |     |      |     | 22.0    |           |     | 12.3  |     |
| 旬     | 25.9  | 29.6 | 23.1 | 1.9        | SSW |     |     |      |     | 77.0    |           |     | 17.8  |     |
| 平年差/比 | -0.7  | -3.1 | +1.0 |            |     |     |     |      |     | 150     |           |     | 30    |     |

| 観測所名  | 吉賀    |      |      |            |     |      |     |      |     |         | 10 以上積算気温 |     |       | 246 |
|-------|-------|------|------|------------|-----|------|-----|------|-----|---------|-----------|-----|-------|-----|
| 日付    | 気温( ) |      |      | 風向・風速(m/s) |     |      |     |      |     | 降水量(mm) |           |     | 日照(h) |     |
|       | 平均    | 最高   | 最低   | 平均         | 最多  | 最大   | 風向  | 瞬間   | 風向  | 日計      | 1時間       | 10分 |       |     |
| 1     | 25.6  | 29.6 | 22.8 | 1.5        | WSW | 4.6  | WSW | 9.5  | SW  | 1.0     | 0.5       | 0.5 | 0.2   |     |
| 2     | 24.5  | 27.2 | 21.4 | 3.5        | WSW | 8.8  | SW  | 16.4 | SSW | 42.5    | 21.5      | 5.0 | 0.2   |     |
| 3     | 24.5  | 25.9 | 23.1 | 3.3        | W   | 6.7  | WSW | 12.0 | SSW | 38.0    | 5.5       | 1.5 | 0.0   |     |
| 4     | 25.2  | 28.2 | 23.5 | 2.5        | WSW | 4.6  | W   | 9.2  | W   | 40.5    | 14.5      | 8.5 | 0.8   |     |
| 5     | 24.1  | 25.4 | 22.9 | 1.6        | SSW | 4.2  | WSW | 6.3  | SW  | 41.0    | 11.0      | 5.0 | 0.0   |     |
| 6     | 25.7  | 31.4 | 22.5 | 1.2        | SW  | 4.8  | SW  | 8.1  | WSW | 0.0     | 0.0       | 0.0 | 5.6   |     |
| 7     | 25.8  | 30.3 | 22.8 | 1.6        | WSW | 5.2  | WSW | 9.4  | SW  | 8.5     | 5.0       | 2.5 | 4.8   |     |
| 8     | 23.9  | 27.1 | 21.9 | 0.8        | NE  | 2.8  | WSW | 5.1  | SW  | 0.5     | 0.5       | 0.5 | 0.1   |     |
| 9     | 23.9  | 26.6 | 21.1 | 1.7        | SSE | 5.3  | NNE | 9.5  | NE  | 1.5     | 1.5       | 1.0 | 0.0   |     |
| 10    | 23.2  | 26.5 | 21.1 | 4.7        | ENE | 10.7 | ENE | 17.3 | ENE | 6.5     | 1.5       | 0.5 | 0.0   |     |
| 前半旬   | 24.8  | 27.3 | 22.7 | 2.5        | WSW |      |     |      |     | 163.0   |           |     | 1.2   |     |
| 後半旬   | 24.5  | 28.4 | 21.9 | 2.0        | NE  |      |     |      |     | 17.0    |           |     | 10.5  |     |
| 旬     | 24.6  | 27.8 | 22.3 | 2.2        | WSW |      |     |      |     | 180.0   |           |     | 11.7  |     |
| 平年差/比 | //    | //   | //   |            |     |      |     |      |     | //      |           |     | //    |     |

## 地域雨量観測旬報

2014年8月1日～10日 島根県 (68)

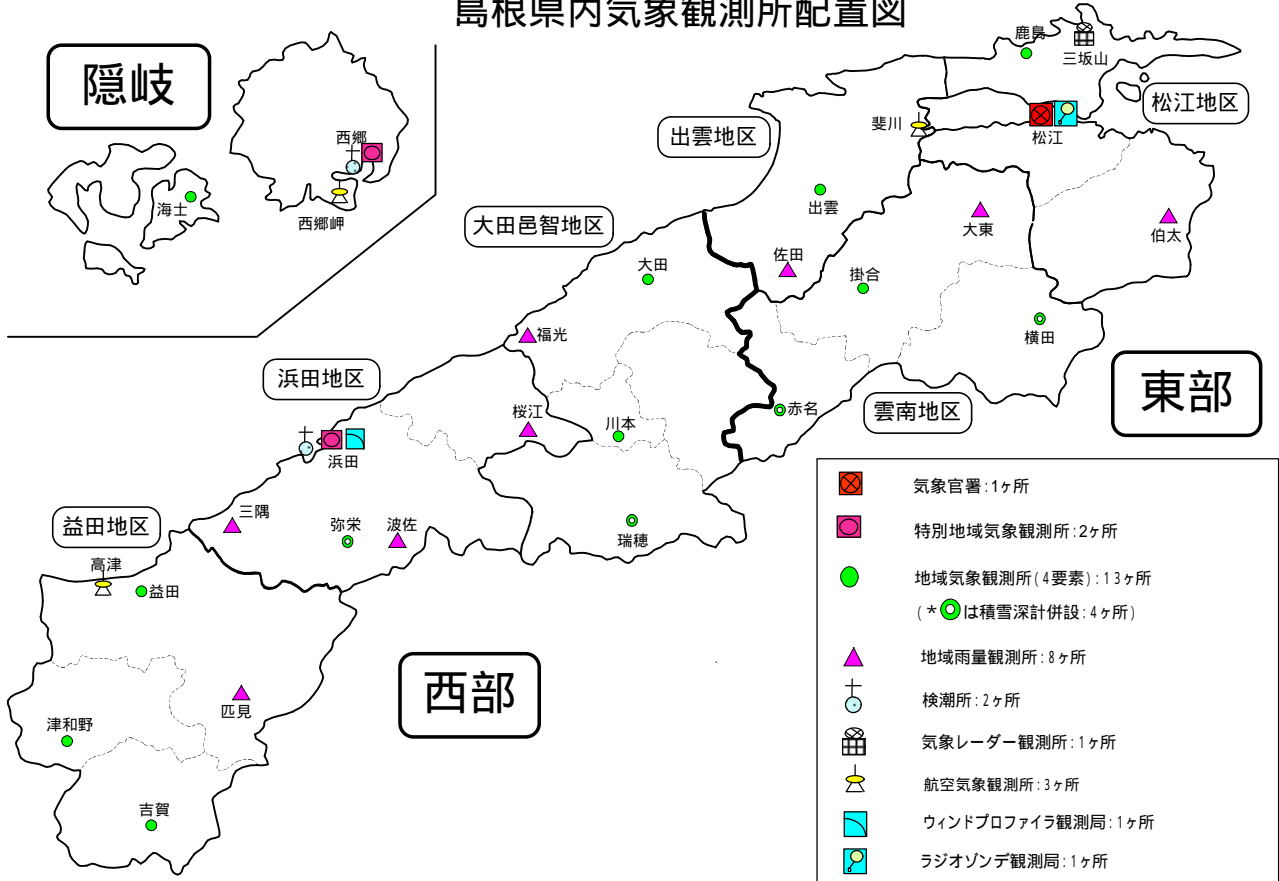
(1/1)

| 観測所名   | 大東      |     |       |        | 伯太      |      |       |        | 佐田      |     |       |        | 福光      |     |       |        | 桜江      |     |       |        | 三隅      |     |       |        |
|--------|---------|-----|-------|--------|---------|------|-------|--------|---------|-----|-------|--------|---------|-----|-------|--------|---------|-----|-------|--------|---------|-----|-------|--------|
|        | 降水量(mm) |     |       |        | 降水量(mm) |      |       |        | 降水量(mm) |     |       |        | 降水量(mm) |     |       |        | 降水量(mm) |     |       |        | 降水量(mm) |     |       |        |
|        | 日計      | 平年比 | 最大1時間 | 最大10分間 | 日計      | 平年比  | 最大1時間 | 最大10分間 | 日計      | 平年比 | 最大1時間 | 最大10分間 | 日計      | 平年比 | 最大1時間 | 最大10分間 | 日計      | 平年比 | 最大1時間 | 最大10分間 | 日計      | 平年比 | 最大1時間 | 最大10分間 |
| 1      | 1.0     |     | 1.0   | 0.5    | 2.5     |      | 1.5   | 0.5    | 0.0     |     | 0.0   | 0.0    | 0.0     |     | 0.0   | 0.0    | 0.0     |     | 0.0   | 0.0    | 0.0     |     | 0.0   | 0.0    |
| 2      | 0.5     |     | 0.5   | 0.5    | 0.0     |      | 1.0   | 0.5    | 2.0     |     | 1.0   | 0.5    | 22.0    |     | 17.0  | 7.5    | 44.0    |     | 30.5  | 19.0   | 9.0     |     | 5.0   | 1.5    |
| 3      | 5.0     |     | 1.5   | 0.5    | 6.0     |      | 2.0   | 1.0    | 9.0     |     | 2.5   | 1.0    | 6.0     |     | 2.0   | 1.0    | 10.0    |     | 3.0   | 1.0    | 11.5    |     | 4.0   | 1.5    |
| 4      | 0.5     |     | 0.5   | 0.5    | 2.0     |      | 1.0   | 1.0    | 7.5     |     | 6.5   | 4.5    | 2.0     |     | 1.5   | 1.5    | 3.5     |     | 1.5   | 1.0    | 3.0     |     | 1.5   | 1.0    |
| 5      | 6.5     |     | 2.5   | 0.5    | 7.5     |      | 3.0   | 1.5    | 25.5    |     | 7.5   | 2.0    | 16.0    |     | 4.5   | 2.0    | 23.5    |     | 6.0   | 2.0    | 35.5    |     | 15.5  | 8.0    |
| 半旬計/最大 | 13.5    | 84  | 2.5   | 0.5    | 18.0    | 122  | 3.0   | 1.5    | 44.0    | 227 | 7.5   | 4.5    | 46.0    | 279 | 17.0  | 7.5    | 81.0    | 391 | 30.5  | 19.0   | 59.0    | 331 | 15.5  | 8.0    |
| 6      | 21.5    |     | 6.0   | 2.5    | 67.0    |      | 19.5  | 8.0    | 11.0    |     | 5.0   | 3.0    | 0.0     |     | 0.0   | 0.0    | 0.0     |     | 0.0   | 0.0    | 0.0     |     | 0.0   | 0.0    |
| 7      | 0.5     |     | 0.5   | 0.5    | 85.5    |      | 57.5  | 13.5   | 2.5     |     | 2.5   | 2.5    | 18.0    |     | 17.0  | 8.5    | 9.5     |     | 8.5   | 5.5    | 0.5     |     | 0.5   | 0.5    |
| 8      | 40.5    |     | 14.5  | 4.0    | 39.5    |      | 18.5  | 5.0    | 42.5    |     | 8.5   | 2.5    | 42.0    |     | 14.5  | 3.0    | 24.5    |     | 6.5   | 2.5    | 15.0    |     | 7.5   | 2.5    |
| 9      | 3.5     |     | 1.5   | 0.5    | 13.5    |      | 3.5   | 1.0    | 0.5     |     | 1.0   | 0.5    | 0.5     |     | 1.0   | 0.5    | 0.5     |     | 1.0   | 0.5    | 1.5     |     | 1.5   | 1.0    |
| 10     | 22.0    |     | 4.5   | 1.0    | 33.5    |      | 8.0   | 4.0    | 25.0    |     | 5.0   | 1.5    | 9.5     |     | 2.0   | 1.0    | 30.5    |     | 5.0   | 1.5    | 13.5    |     | 3.5   | 1.0    |
| 半旬計/最大 | 88.0    | 433 | 14.5  | 4.0    | 239.0   | 1299 | 57.5  | 13.5   | 81.5    | 357 | 8.5   | 3.0    | 70.0    | 387 | 17.0  | 8.5    | 65.0    | 283 | 8.5   | 5.5    | 30.5    | 169 | 7.5   | 2.5    |
| 旬計     | 101.5   | 302 |       |        | 257.0   | 767  |       |        | 125.5   | 308 |       |        | 116.0   | 326 |       |        | 146.0   | 340 |       |        | 89.5    | 250 |       |        |
| 旬最大    | 40.5    |     | 14.5  | 4.0    | 85.5    |      | 57.5  | 13.5   | 42.5    |     | 8.5   | 4.5    | 42.0    |     | 17.0  | 8.5    | 44.0    |     | 30.5  | 19.0   | 35.5    |     | 15.5  | 8.0    |
| 起日     | 8       |     | 8     | 8      | 7       |      | 7     | 7      | 8       |     | 8     | 4      | 8       |     | 7     | 7      | 2       |     | 2     | 2      | 5       |     | 5     | 5      |

| 観測所名   | 波佐      |     |       |        | 匹見      |     |       |        |         |     |       |        |         |     |       |        |         |     |       |        |    |     |       |        |
|--------|---------|-----|-------|--------|---------|-----|-------|--------|---------|-----|-------|--------|---------|-----|-------|--------|---------|-----|-------|--------|----|-----|-------|--------|
|        | 降水量(mm) |     |       |        | 降水量(mm) |     |       |        | 降水量(mm) |     |       |        | 降水量(mm) |     |       |        | 降水量(mm) |     |       |        |    |     |       |        |
|        | 日計      | 平年比 | 最大1時間 | 最大10分間 | 日計      | 平年比 | 最大1時間 | 最大10分間 | 日計      | 平年比 | 最大1時間 | 最大10分間 | 日計      | 平年比 | 最大1時間 | 最大10分間 | 日計      | 平年比 | 最大1時間 | 最大10分間 | 日計 | 平年比 | 最大1時間 | 最大10分間 |
| 1      | 1.0     |     | 0.5   | 0.5    | 0.0     |     | 0.0   | 0.0    |         |     |       |        |         |     |       |        |         |     |       |        |    |     |       |        |
| 2      | 42.0    |     | 19.5  | 12.5   | 24.5    |     | 16.5  | 7.5    |         |     |       |        |         |     |       |        |         |     |       |        |    |     |       |        |
| 3      | 6.5     |     | 1.5   | 0.5    | 7.0     |     | 2.0   | 1.0    |         |     |       |        |         |     |       |        |         |     |       |        |    |     |       |        |
| 4      | 9.0     |     | 2.5   | 2.0    | 13.0    |     | 5.0   | 3.5    |         |     |       |        |         |     |       |        |         |     |       |        |    |     |       |        |
| 5      | 4.5]    |     | 1.5]  | 0.5]   | 25.5    |     | 8.0   | 2.5    |         |     |       |        |         |     |       |        |         |     |       |        |    |     |       |        |
| 半旬計/最大 | 63.0]   | 214 | 19.5] | 12.5]  | 70.0    | 285 | 16.5  | 7.5    |         |     |       |        |         |     |       |        |         |     |       |        |    |     |       |        |
| 6      | 11.5    |     | 6.0   | 3.0    | 3.0     |     | 2.0   | 0.5    |         |     |       |        |         |     |       |        |         |     |       |        |    |     |       |        |
| 7      | 4.0     |     | 3.5   | 2.0    | 0.0     |     | 0.0   | 0.0    |         |     |       |        |         |     |       |        |         |     |       |        |    |     |       |        |
| 8      | 19.5    |     | 4.5   | 2.0    | 9.5     |     | 4.0   | 1.5    |         |     |       |        |         |     |       |        |         |     |       |        |    |     |       |        |
| 9      | 0.0     |     | 0.5   | 0.0    | 0.5     |     | 0.5   | 0.5    |         |     |       |        |         |     |       |        |         |     |       |        |    |     |       |        |
| 10     | 45.5    |     | 4.5   | 1.5    | 23.0    |     | 4.0   | 1.0    |         |     |       |        |         |     |       |        |         |     |       |        |    |     |       |        |
| 半旬計/最大 | 80.5    | 244 | 6.0   | 3.0    | 36.0    | 131 | 4.0   | 1.5    |         |     |       |        |         |     |       |        |         |     |       |        |    |     |       |        |
| 旬計     | 143.5]  | 221 |       |        | 106.0   | 196 |       |        |         |     |       |        |         |     |       |        |         |     |       |        |    |     |       |        |
| 旬最大    | 45.5]   |     | 19.5] | 12.5]  | 25.5    |     | 16.5  | 7.5    |         |     |       |        |         |     |       |        |         |     |       |        |    |     |       |        |
| 起日     | 10      |     | 2     | 2      | 5       |     | 2     | 2      |         |     |       |        |         |     |       |        |         |     |       |        |    |     |       |        |

- ) : 統計値を求める対象となる資料の一部が欠けているが、その範囲が許容の範囲内の値。
- ] : 統計値を求める対象となる資料が、許容する範囲内の資料数を満たさず、十分な信頼を保証できない値。
- x : 統計値を求める対象となる資料が、参考値もしくは欠測により全く統計値を求めることができない。

# 島根県内気象観測所配置図



平成26年4月1日現在

## 島根県地域気象観測所（アメダス）所在地一覧表

| 観測所 | 気温 | 降水量 | 日照 | 風向<br>風速 | 積雪 | 所在地                         | 緯度       | 経度        | 海面上<br>の高さ |
|-----|----|-----|----|----------|----|-----------------------------|----------|-----------|------------|
| 西郷  |    |     |    |          |    | 隠岐郡隠岐の島町西町大城ノ一（西郷特別地域気象観測所） | 36°12.2' | 133°20.0' | 27m        |
| 西郷岬 |    |     |    |          |    | 隠岐郡隠岐の島町岬町（隠岐航空気象観測所）       | 36°10.7' | 133°19.4' | 80m        |
| 海士  |    |     |    |          |    | 隠岐郡海士町海士                    | 36°05.8' | 133°05.8' | 3m         |
| 鹿島  |    |     |    |          |    | 松江市鹿島町北講武                   | 35°31.2' | 133°01.3' | 5m         |
| 斐川  |    |     |    |          |    | 出雲市斐川町沖州（出雲航空気象観測所）         | 35°24.8' | 132°53.4' | 2m         |
| 松江  |    |     |    |          |    | 松江市西津田（松江地方気象台）             | 35°27.4' | 133°03.9' | 17m        |
| 出雲  |    |     |    |          |    | 出雲市芦渡町                      | 35°19.9' | 132°43.8' | 20m        |
| 大東  |    |     |    |          |    | 雲南市大東町下阿用                   | 35°19.1' | 132°57.9' | 56m        |
| 伯太  |    |     |    |          |    | 安来市伯太町西母里                   | 35°21.0' | 133°16.4' | 23m        |
| 佐田  |    |     |    |          |    | 出雲市佐田町大呂                    | 35°13.3' | 132°43.4' | 100m       |
| 大田  |    |     |    |          |    | 大田市大田町大田                    | 35°11.4' | 132°29.8' | 30m        |
| 掛合  |    |     |    |          |    | 雲南市掛合町掛合                    | 35°11.8' | 132°48.9' | 215m       |
| 横田  |    |     |    |          |    | 仁多郡奥出雲町稲原                   | 35°10.4' | 133°06.2' | 369m       |
| 福光  |    |     |    |          |    | 大田市温泉津町福光                   | 35°04.2' | 132°20.0' | 8m         |
| 赤名  |    |     |    |          |    | 飯石郡飯南町下赤名                   | 35°00.1' | 132°42.7' | 444m       |
| 桜江  |    |     |    |          |    | 江津市桜江町川戸                    | 34°57.2' | 132°20.0' | 32m        |
| 川本  |    |     |    |          |    | 邑智郡川本町川本                    | 34°58.6' | 132°29.5' | 132m       |
| 浜田  |    |     |    |          |    | 浜田市大辻町（浜田特別地域気象観測所）         | 34°53.8' | 132°04.2' | 19m        |
| 瑞穂  |    |     |    |          |    | 邑智郡邑南町淀原                    | 34°51.2' | 132°31.8' | 327m       |
| 三隅  |    |     |    |          |    | 浜田市三隅町三隅                    | 34°47.3' | 131°57.5' | 11m        |
| 弥栄  |    |     |    |          |    | 浜田市弥栄町長安本郷                  | 34°46.6' | 132°06.5' | 380m       |
| 波佐  |    |     |    |          |    | 浜田市金城町波佐                    | 34°46.8' | 132°11.8' | 370m       |
| 高津  |    |     |    |          |    | 益田市内田町（石見航空気象観測所）           | 34°40.5' | 131°47.4' | 54m        |
| 益田  |    |     |    |          |    | 益田市あけぼの東町                   | 34°40.6' | 131°50.6' | 4m         |
| 匹見  |    |     |    |          |    | 益田市匹見町匹見                    | 34°34.3' | 132°01.0' | 259m       |
| 津和野 |    |     |    |          |    | 鹿足郡津和野町森村                   | 34°27.7' | 131°46.2' | 165m       |
| 吉賀  |    |     |    |          |    | 鹿足郡吉賀町七日市                   | 34°23.5' | 131°53.6' | 250m       |

# 中国地方 1か月予報

(8月9日から9月8日までの天候見通し)

平成26年8月7日  
広島地方気象台発表

## <予想される向こう1か月の天候>

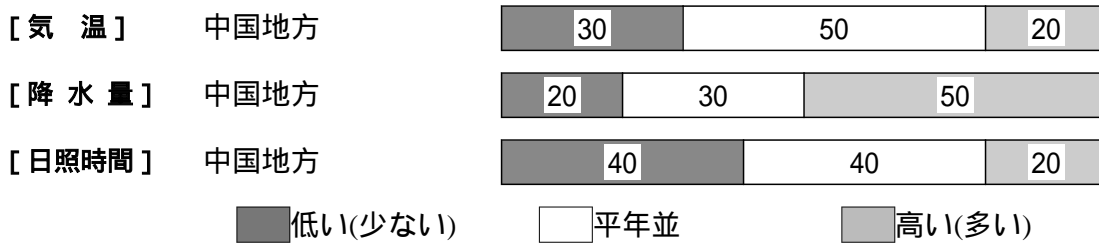
向こう1か月の出現の可能性が最も大きい天候と、特徴のある気温、降水量等の確率は以下のとおりです。

平年に比べ晴れの日が少ないでしょう。

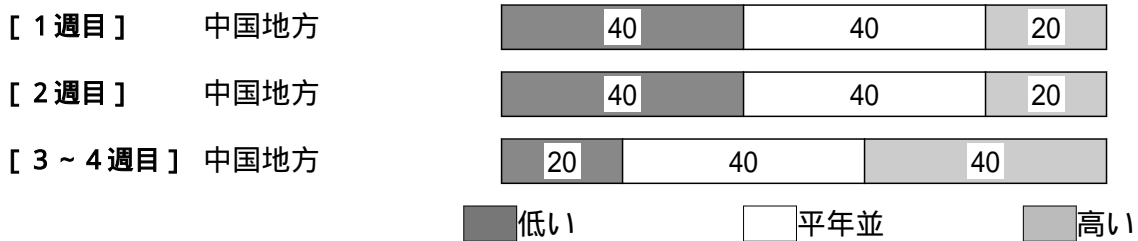
向こう1か月の平均気温は、平年並の確率50%です。降水量は、多い確率50%です。日照時間は、平年並または少ない確率ともに40%です。

週別の気温は、1週目は、平年並または低い確率ともに40%です。2週目は、平年並または低い確率ともに40%です。3~4週目は、平年並または高い確率ともに40%です。

## <向こう1か月の気温、降水量、日照時間の各階級の確率(%)>



## <気温経過の各階級の確率(%)>



## <予報の対象期間>

1か月 : 8月9日(土) ~ 9月8日(月)  
1週目 : 8月9日(土) ~ 8月15日(金)  
2週目 : 8月16日(土) ~ 8月22日(金)  
3~4週目 : 8月23日(土) ~ 9月5日(金)

## <次回発表予定等>

1か月予報 : 毎週木曜日 14時30分 次回は8月14日  
3か月予報 : 8月25日(月) 14時

<参考資料（平年並の範囲等）>

(1) 30年平均値（向こう1か月の平均気温、降水量等と1週目、2週目、3～4週目の平均気温）

|    | 気温<br>( ) | 降水量<br>(mm) | 日照時間<br>(時間) | 気温( ) |      |       |
|----|-----------|-------------|--------------|-------|------|-------|
|    |           |             |              | 1週目   | 2週目  | 3～4週目 |
| 松江 | 26.1      | 139.9       | 185.9        | 27.1  | 26.7 | 25.6  |
| 西郷 | 25.3      | 158.2       | 194.6        | 26.3  | 25.9 | 24.9  |
| 浜田 | 25.9      | 140.3       | 201.7        | 26.9  | 26.5 | 25.5  |
| 鳥取 | 26.3      | 139.3       | 191.2        | 27.4  | 26.9 | 25.9  |
| 米子 | 26.2      | 149.6       | 193.9        | 27.2  | 26.8 | 25.8  |
| 境  | 26.3      | 142.1       | 195.3        | 27.3  | 26.9 | 25.9  |
| 広島 | 27.6      | 123.8       | 200.7        | 28.5  | 28.1 | 27.3  |
| 呉  | 27.1      | 109.2       | 205.8        | 27.8  | 27.5 | 26.8  |
| 福山 | 27.0      | 90.6        | 214.4        | 27.8  | 27.5 | 26.6  |
| 岡山 | 27.7      | 93.7        | 196.5        | 28.6  | 28.3 | 27.4  |
| 津山 | 25.4      | 114.7       | 174.8        | 26.3  | 25.9 | 25.0  |

なお、気温、降水量等の「平年並」の範囲は、地点ごとに幾分違いはありますが、下に示した地域平均の「平年並」の範囲を参考にしてください。

(2) 1981～2010年のデータに基づいた向こう1か月地域平均の気温、降水量等の平年差（比）の「平年並」の範囲は次のとおりです。

|      | 気温平年差( )  | 降水量平年比(%) | 日照時間平年比(%) |
|------|-----------|-----------|------------|
| 中国地方 | -0.3～+0.4 | 71～112    | 90～111     |
| 山陰   | -0.4～+0.4 | 72～119    | 90～110     |
| 山陽   | -0.2～+0.5 | 59～110    | 91～110     |

(3) この予報期間の1週目、2週目、3～4週目の地域平均の気温平年差の「平年並」の範囲は次のとおりです。

|      | 1週目       | 2週目       | 3～4週目     |
|------|-----------|-----------|-----------|
| 中国地方 | -0.4～+0.9 | -0.4～+0.7 | -0.3～+0.6 |
| 山陰   | -0.5～+1.0 | -0.5～+0.7 | -0.4～+0.6 |
| 山陽   | -0.3～+0.7 | -0.3～+0.5 | -0.4～+0.6 |

<参考資料（利用上の注意）>

- (1) 気温（降水量）等は、「低い（少ない）」「平年並」「高い（多い）」の3つの階級で予報します。階級の幅は、1981～2010年の30年間における各階級の出現率が等分（それぞれ33%）となるように決めてあります（気候的出現率と呼びます）。
- (2) 予報する確率の数値は、それぞれの階級が出現する可能性の大きさを表しています。予測資料の信頼性が大きい場合には気候的出現率から大きく隔たった10%以下や60%以上の確率を付けられますが、特定の階級を強調できない場合には気候的出現率と同じかそれと同程度（30%、40%）の確率しか付けられません。
- (3) 晴れや雨などの天気日数は、平年の日数よりも多い（少ない）場合は「平年に比べて多い（少ない）」、また平年の日数と同程度に多い（少ない）場合には「平年と同様に多い（少ない）」と表現します。なお、単に多い（少ない）と表現した場合には対象期間の2分の1より多い（少ない）ことを意味します。