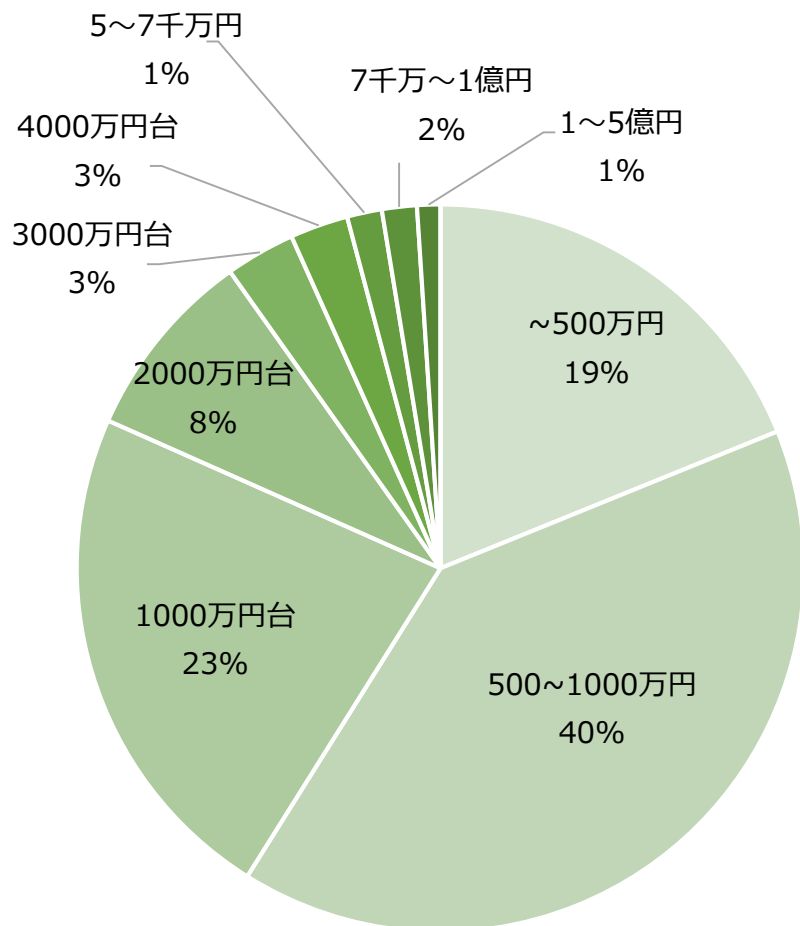


令和5年度 認定農業者経営状況調査の概要

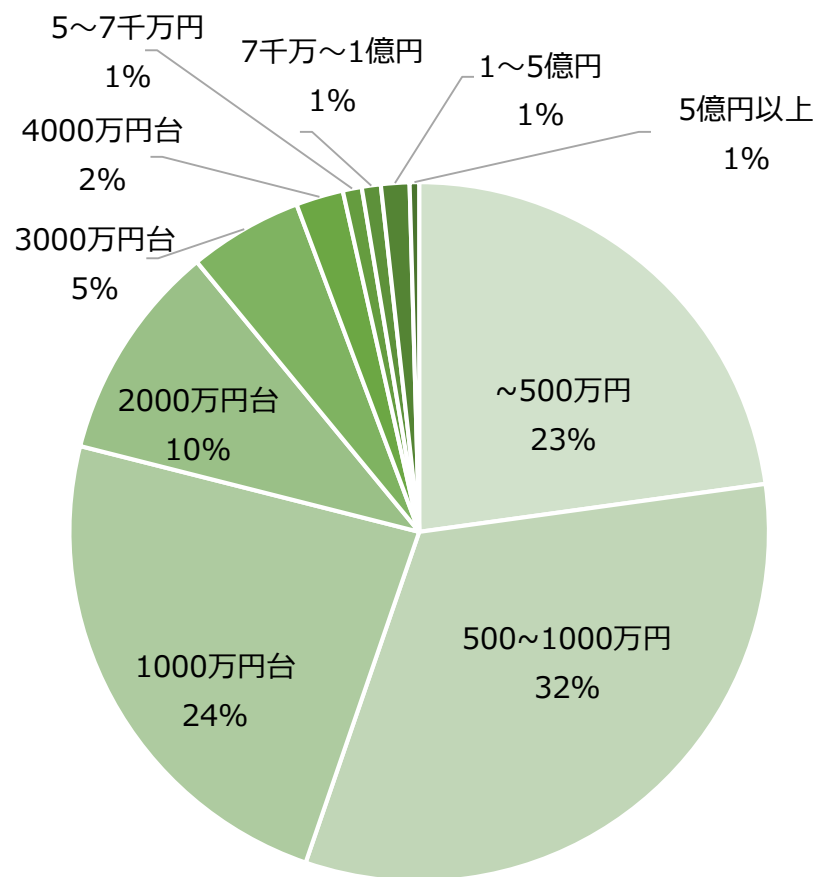
島根県農林水産部農業経営課

農産物販売金額 令和元年 令和5年対比 (個人経営体)

令和元年



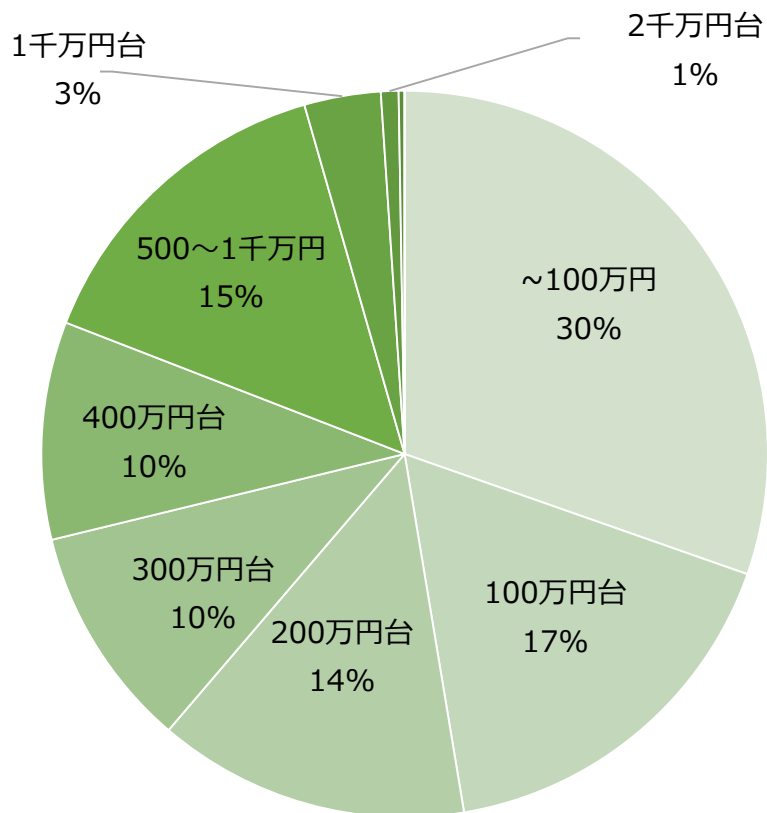
令和5年



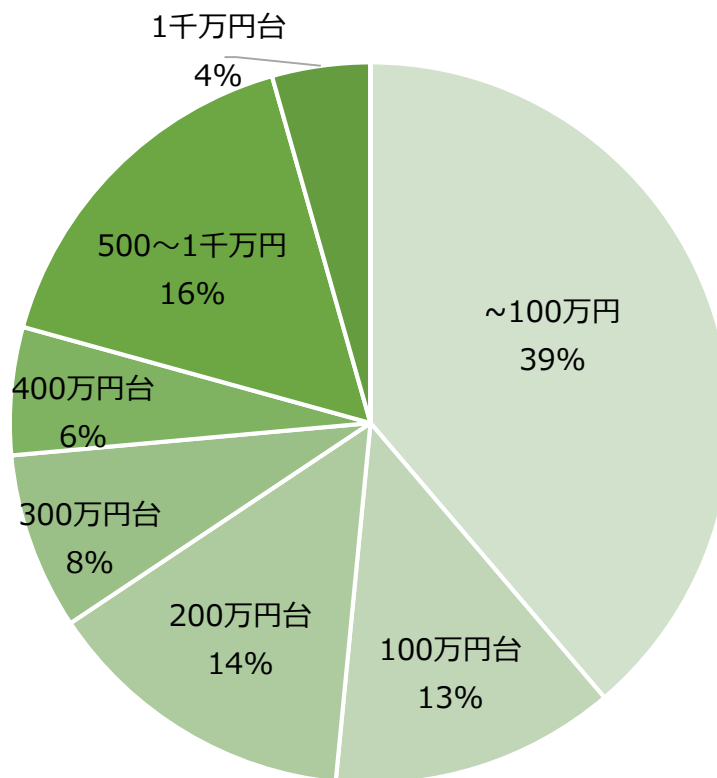
R5では販売額1,000万円以上の経営体が45% (4%増加 R1 : 41%)

農業所得 令和元年 令和5年対比（個人経営体）

令和元年



令和5年



R5では所得額400万円以上の経営体が26%（3%減少 R1：29%）

前年との農業所得の比較（個人経営体）

前年の農業所得との比較	R2	R3	R4	R5
①20%以上増加	9%	7%	5%	8%
②10～20%増加	11%	12%	7%	10%
③10%未満増加	8%	9%	12%	16%
（増加）	28%	27%	24%	35%
④横ばい	38%	31%	28%	30%
（減少）	35%	42%	48%	36%
⑤10%未満減少	8%	14%	11%	15%
⑥10～20%減少	13%	15%	16%	7%
⑦20%以上減少	14%	13%	21%	14%

増加の要因	R2	R3	R4	R5
農業収入の増加	82%	84%	90%	90%
農業外収入の増加	19%	23%	19%	13%
経営コストの減少	26%	14%	21%	21%
その他	4%	0%	0%	2%

※複数回答可。増加回答者に対する割合。

減少の要因	R2	R3	R4	R5
農業収入の減少	87%	76%	67%	82%
農業外収入の減少	2%	5%	7%	6%
経営コストの増加	54%	57%	79%	85%
その他	4%	6%	4%	7%

※複数回答可。減少回答者に対する割合。

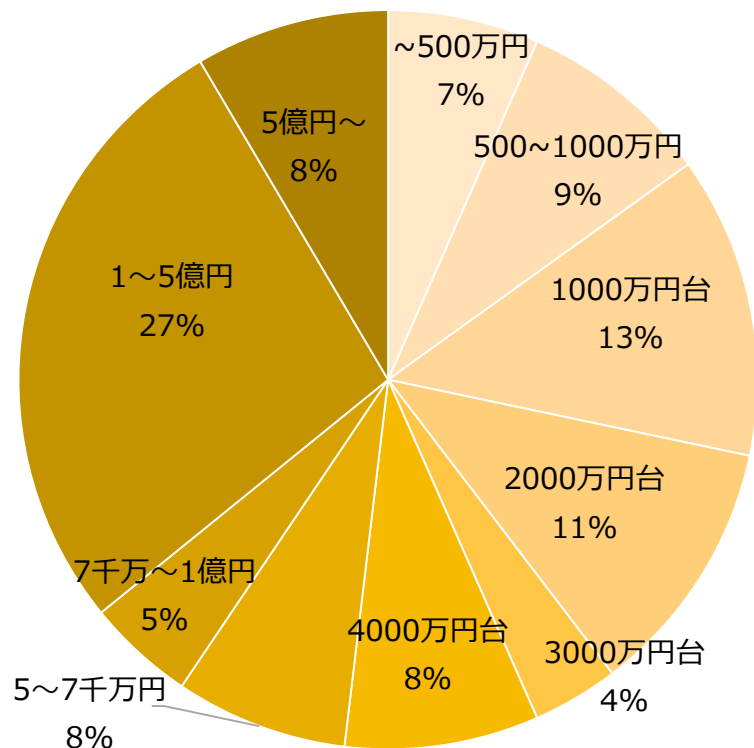
経営上の課題について（個人経営体）

■経営上の課題

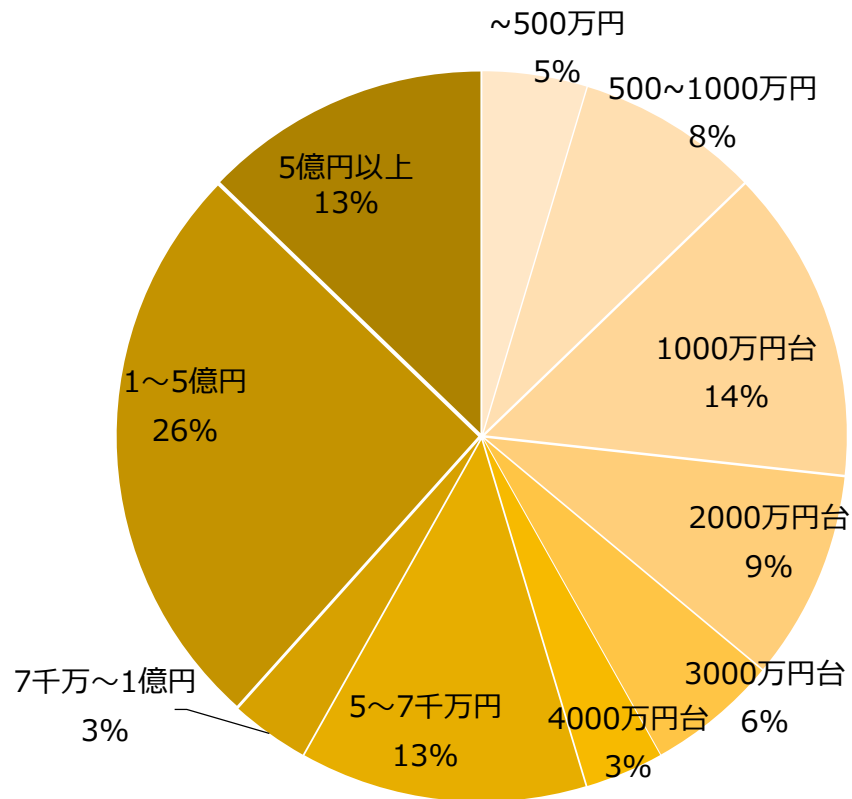
		R3		R4		R5	
		割合	順位	割合	順位	割合	順位
栽培技術	① 反収が低い	27%	4	26%	5	21%	4
	② 経営規模が少ない	11%	11	12%	9	11%	8
	③ 付帯施設が足りない	8%	12	9%	14	1%	21
	④ 労働力（常時・臨時）不足	30%	2	30%	2	31%	2
	⑤ 農地が集まらない	7%	18	8%	17	4%	18
	⑥ その他	8%	9	8%	15	7%	14
販売	⑦ 品質等が低い	10%	16	8%	15	11%	8
	⑧ 販売先が確保できない	8%	12	10%	12	6%	15
	⑨ 消費者ニーズの把握の不足	2%	21	3%	21	3%	19
	⑩ 計画出荷ができていない	9%	19	5%	19	5%	17
	⑪ その他	14%	10	10%	13	10%	11
経費	⑫ 生産資材が高い	61%	1	65%	1	56%	1
	⑬ 減価償却費が高い	14%	8	17%	7	9%	13
	⑭ 労務費が大きい	10%	16	11%	10	9%	12
	⑮ 出荷資材が高い	24%	6	29%	3	21%	3
	⑯ 運賃・手数料が高い	25%	3	27%	4	16%	5
	⑰ その他	7%	12	6%	18	5%	16
資金	⑱ 運転資金が必要	10%	12	11%	10	11%	10
	⑲ 設備投資資金が必要	16%	5	19%	6	13%	6
その他	⑳ 地域の支援・相談体制	6%	20	4%	20	2%	20
	㉑ 行政機関の支援体制	18%	7	14%	8	12%	7

農産物販売金額 令和元年 令和5年対比（法人経営体）

令和元年



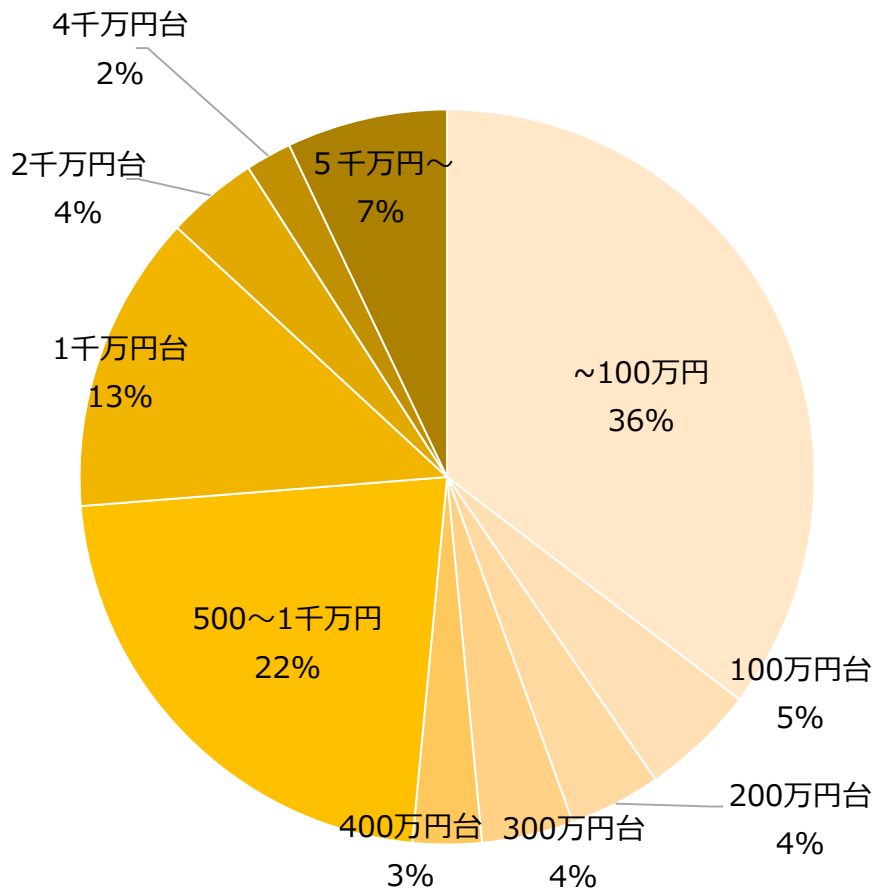
令和5年



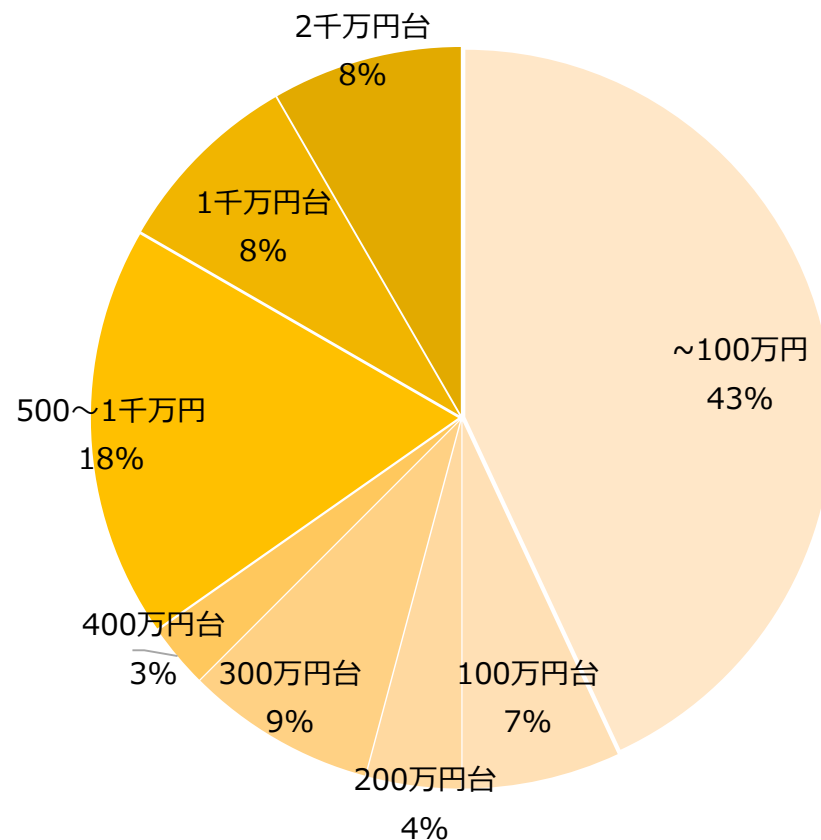
R5では販売額1,000万円以上の経営体が87%（3%増加 R1：84%）

当期利益 令和元年 令和5年対比（法人経営体）

令和元年



令和5年



R5では所得額400万円以上の経営体が37%（7%減少 R1：44%）

前年との農業所得の比較（法人経営体）

前年の農業所得との比較	R2	R3	R4	R5
①20%以上増加	8%	9%	6%	12%
②10～20%増加	10%	5%	8%	12%
③10%未満増加	12%	12%	4%	16%
(増加)	30%	26%	18%	40%
④横ばい	38%	38%	36%	25%
(減少)	32%	36%	46%	35%
⑤10%未満減少	4%	12%	8%	11%
⑥10～20%減少	8%	8%	16%	10%
⑦20%以上減少	20%	16%	22%	14%



増加の要因	R2	R3	R4	R5
農業収入の増加	87%	86%	83%	94%
農業外収入の増加	10%	18%	50%	6%
経営コストの減少	30%	9%	8%	24%
その他	0%	0%	8%	0%

※複数回答可。増加回答者に対する割合。



減少の要因	R2	R3	R4	R5
農業収入の減少	75%	61%	45%	55%
農業外収入の減少	16%	10%	6%	7%
経営コストの増加	41%	58%	87%	83%
その他	9%	10%	13%	17%

※複数回答可。減少回答者に対する割合。

経営上の課題について（法人経営体）

■経営上の課題		R3		R4		R5	
		割合	順位	割合	順位	割合	順位
栽培技術 ・農地	① 反収が低い	24%	3	18%	5	16%	4
	② 経営規模が少ない	10%	18	3%	19	7%	10
	③ 付帯施設が足りない	8%	15	3%	19	2%	19
	④ 労働力（常時・臨時）不足	31%	2	34%	2	26%	3
	⑤ 農地が集まらない	6%	12	4%	17	2%	19
	⑥ その他	7%	12	12%	11	7%	10
販売	⑦ 品質等が低い	2%	15	3%	19	7%	10
	⑧ 販売先が確保できない	7%	11	9%	14	4%	15
	⑨ 消費者ニーズの把握の不足	3%	20	4%	17	3%	17
	⑩ 計画出荷ができていない	6%	15	7%	15	3%	17
	⑪ その他	19%	9	19%	3	11%	9
経費	⑫ 生産資材が高い	60%	1	60%	1	49%	1
	⑬ 減価償却費が高い	12%	7	12%	11	7%	10
	⑭ 労務費が大きい	16%	6	19%	3	15%	5
	⑮ 出荷資材が高い	18%	19	16%	8	14%	6
	⑯ 運賃・手数料が高い	28%	5	18%	5	27%	2
	⑰ その他	6%	12	12%	11	4%	15
	資金	⑱ 運転資金が必要	22%	9	16%	8	13%
⑲ 設備投資資金が必要		24%	4	18%	5	14%	6
その他	⑳ 地域の支援・相談体制	9%	21	6%	16	1%	21
	㉑ 行政機関の支援体制	12%	7	13%	10	6%	14
	㉒ 雇用の労務管理	-	-	-	-	2%	19

■物価高騰による影響

◆経営コスト（肥料、飼料、燃油、電気）について昨年との比較

個人経営体

	肥料	飼料	燃油	電気
①減少	4%	6%	6%	6%
②前年並	16%	22%	11%	16%
増加	80%	72%	83%	78%
③1~5%増加	21%	11%	22%	27%
④6~10%増加	20%	14%	24%	24%
⑤11~15%増加	12%	17%	19%	12%
⑥16~20%増加	12%	17%	10%	8%
⑦21%以上増加	15%	14%	8%	7%

法人経営体

	肥料	飼料	燃油	電気
①減少	5%	3%	9%	10%
②前年並	22%	26%	19%	20%
増加	73%	72%	73%	70%
③1~5%増加	16%	13%	18%	17%
④6~10%増加	27%	23%	33%	32%
⑤11~15%増加	14%	15%	14%	11%
⑥16~20%増加	11%	3%	3%	5%
⑦21%以上増加	6%	18%	6%	5%