

# 採用活動の令和7年度実績と令和8年度予定に関する調査 調査結果

令和8年5月  
島根県商工労働部雇用政策課

## 調査概要

### 【令和8年度調査の見直しについて】

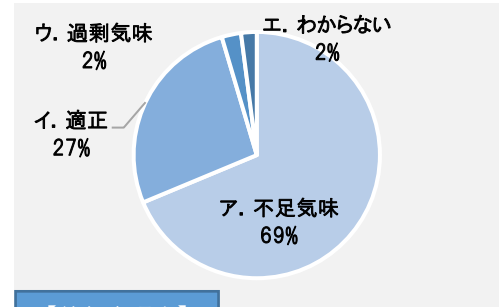
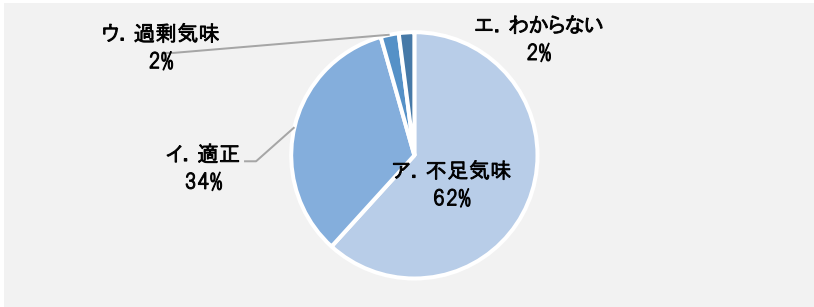
- ① 県内企業の採用動向を把握するため、県及び市町村を調査から除外しました。

調査名称	採用活動の令和7年度実績と令和8年度予定に関する調査
実施主体	島根県商工労働部雇用政策課（TEL 0852-22-5297）
調査内容	<ul style="list-style-type: none"><li>・ 島根県内事業所の調査年度における採用実績及び次年度の採用計画を把握し、求職者及び各教育機関等に対して情報提供を行う。（法令等に定めのない任意調査）</li><li>・ 各企業における人材確保状況を把握し、今後の雇用対策の参考資料とする。</li></ul>
調査手法	郵送及びメール送付により県雇用政策課から依頼し、次のいずれかにより回答 Excel形式調査票 / しまね電子申請システム / F A X
調査時期	令和8年2月13日 ~ 令和8年3月25日
対象企業	県内に事業所のある企業等
調査結果	郵送での調査依頼：2,244社 / 回答数：887社（回答率39.5%） (回答内訳：Excel形式 273件、しまね電子申請システム 597件、FAX 8件、郵送9件)
調査事項	1. 採用に関する概況、2. 新卒者の採用実績、3. 新卒者の採用計画（予定）、 4. 中途採用者の採用実績、5. 県事業の活用・要望
留意事項	<ul style="list-style-type: none"><li>・ 企業の任意回答による調査票を単純に集計したものであること（例：本社一括採用を行う企業の場合、島根県内事業所の数を記入いただくよう依頼しているが、企業によっては全体数を記入している可能性があること）</li><li>・ 採用が多い企業の回答の有無及び採用人数の動向に影響を受けやすいこと</li><li>・ 採用予定の学歴区分について、明確でない企業があること（実際は高卒、短大卒、大卒いずれでも可等）</li></ul>

# 1. 採用に関する概況

## (1) 現在の従業員の概ねの過不足感 (N=886)

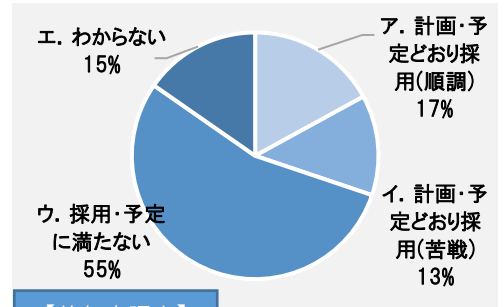
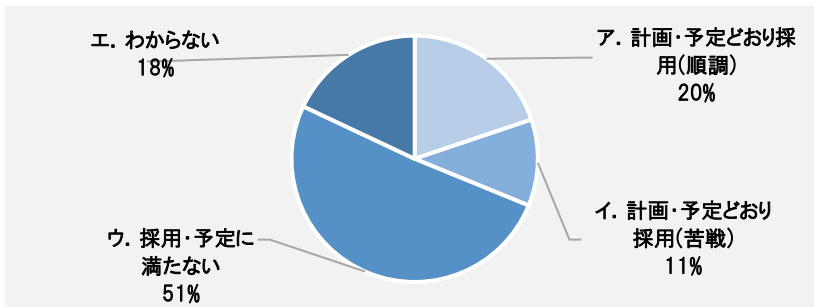
従業員の過不足感では、「不足気味」と答えた企業が6割強でした。



【前年度調査】

## (2) 2026(R8)年3月卒の採用実績について (N=872)

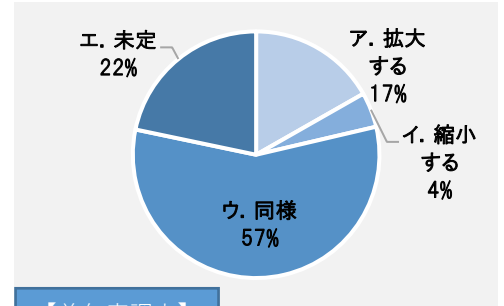
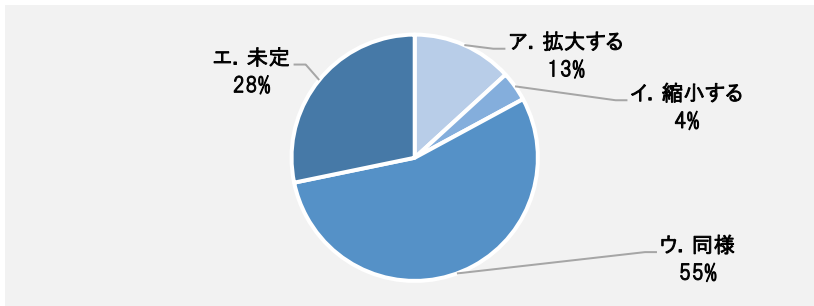
26卒採用実績では、「採用・予定に満たない」と答えた企業が5割強でした。



【前年度調査】

## (3) 2027(R9)年3月卒の採用計画・予定は、前年と比較して (N=871)

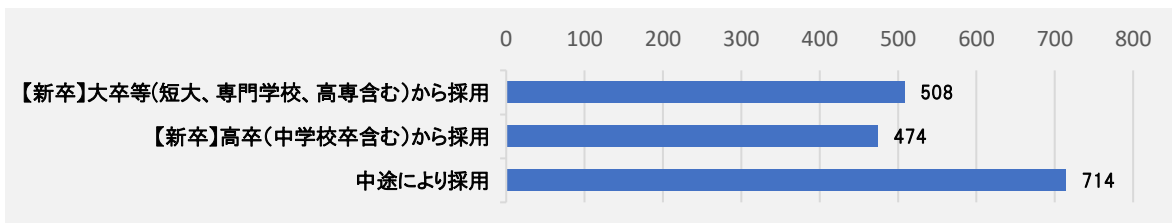
27卒採用計画・予定では、「拡大する」とした企業が1割強、「同様」とした企業が5割強、「未定」が3割弱でした。



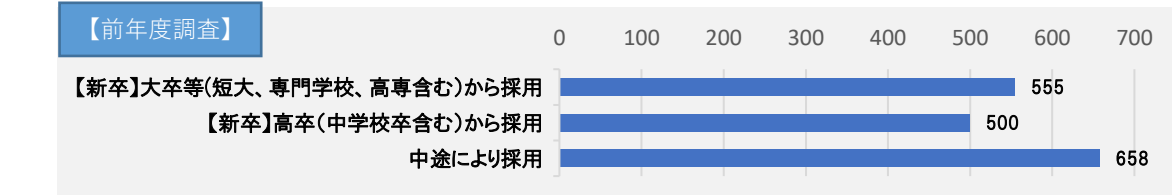
【前年度調査】

## (4) 採用予定の学歴区分 (※複数選択可) (N=862)

採用予定の学歴区分では、大卒等採用が508社、高卒採用が474社の回答でした。



【前年度調査】



## 2. 新卒者(2026(R8)年3月卒)の採用実績

### (1) 採用実績数

新卒者の採用実績について、募集状況3,052名に対して、採用実績1,467人でした。(充足率48.1%)

回答数：2026.3月卒（887社）・2025.3月卒（831社）

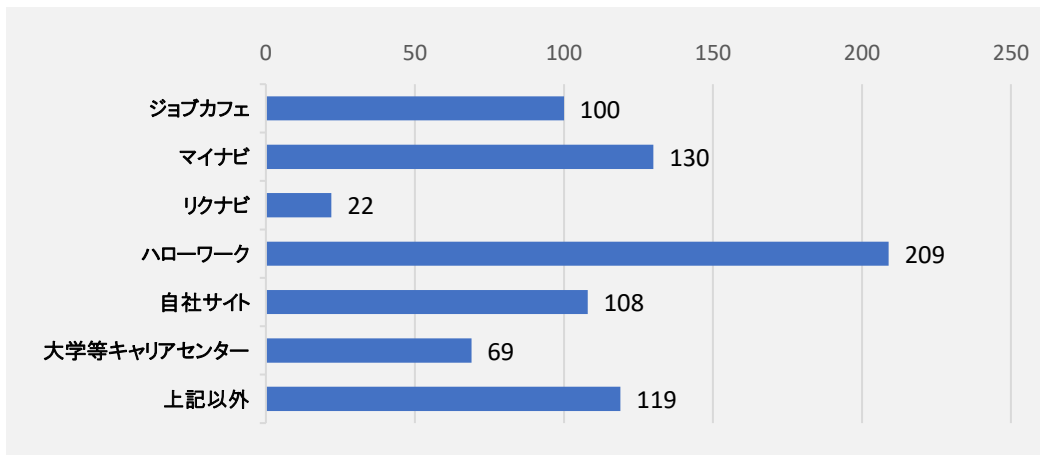
卒業区分	募集状況		採用実績		充足率	
	2026.3卒	2025.3卒	2026.3卒	2025.3卒	2026.3卒	2025.3卒
大学、大学院卒	1,187人	1,699人	628人	993人	52.9%	58.4%
短期大学等卒 (短期大学、専修学校、各種学校、ポリテクカレッジ、高等技術校、農林大学校など)	518人	669人	256人	281人	49.4%	42.0%
高等専門学校卒 (松江高専など)	212人	319人	50人	116人	23.6%	36.4%
高校、特別支援学校卒	1,041人	1,237人	521人	579人	50.0%	46.8%
中学校卒(学歴不問)	94人	167人	12人	65人	12.8%	38.9%
合計	3,052人	4,091人	1,467人	2,034人	48.1%	49.7%

### (2) 採用の状況(大卒等の新卒者関係)

① 採用活動の際、学生からエントリーのあったサイト・機関をご教示ください。 ※ 複数回答可

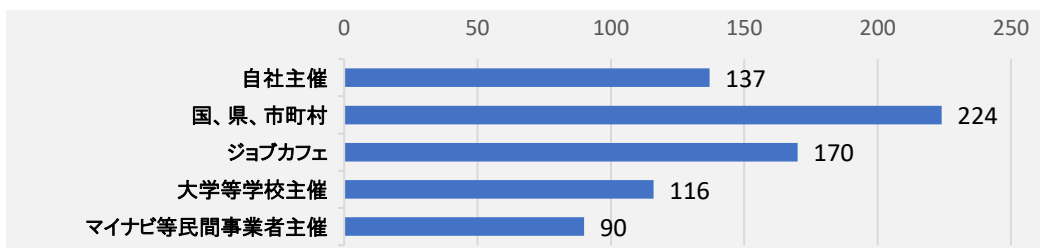
「ハローワーク」が209社と最も多く、続いて、「マイナビ」が130社でした。

その他には「他の民間事業者」や「自治体のイベント」がありました。



② 学生との接点又は採用活動として効果のあった取組をご教示ください。 ※ 複数回答可  
ア. 学生等との交流機会や就職説明会

国、県、市町村のイベント等を通じてが最も多く224社でした。



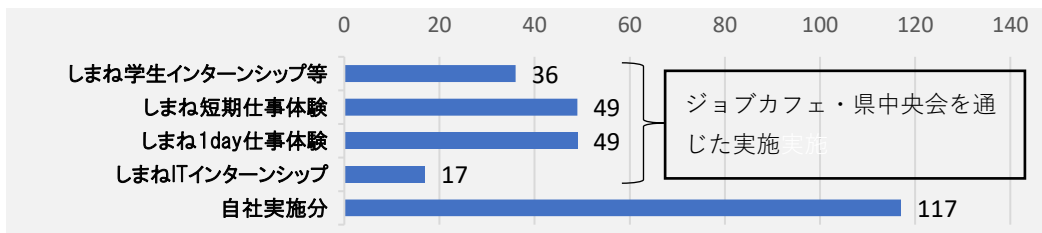
## イ. 大学、短大、専門学校、高専等の先生やキャリアセンターとのつながり強化

効果があったと153社（17.2%）から回答がありました。

## ウ. インターンシップ・仕事体験の実施

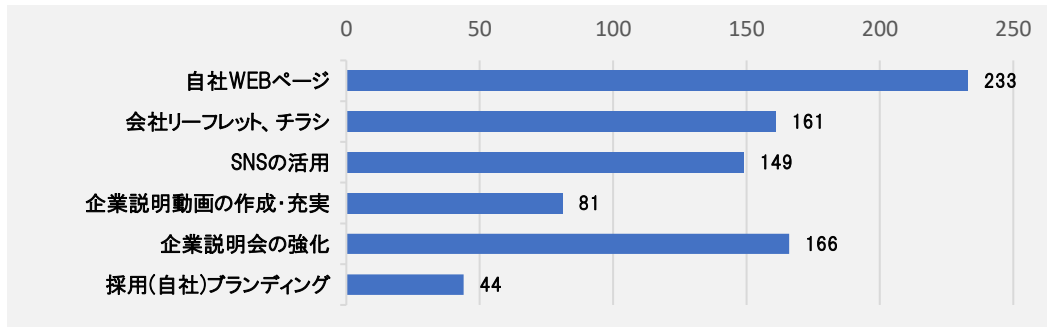
「ジョブカフェ」や県中央会を通じての実施が累計で151社の回答がありました。

また、「自社実施分」として、高校や高等専門学校とのインターンシップ等と回答がありました。



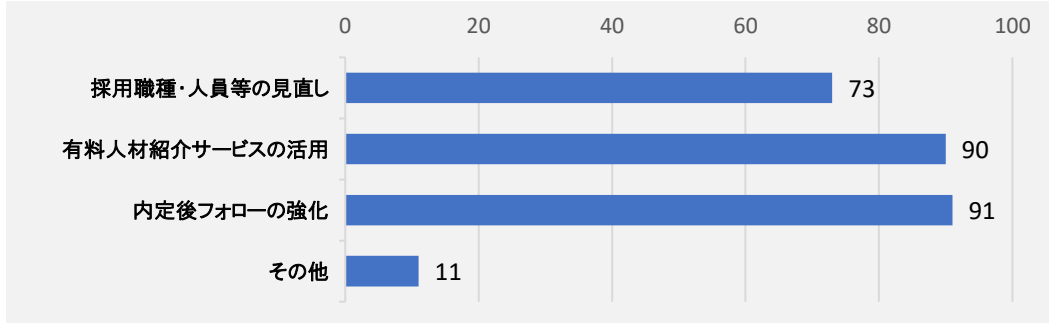
## エ. 広報、情報発信の強化

「自社WEBページの強化」が最も多く233社、続いて、「企業説明会の強化」が166社でした。



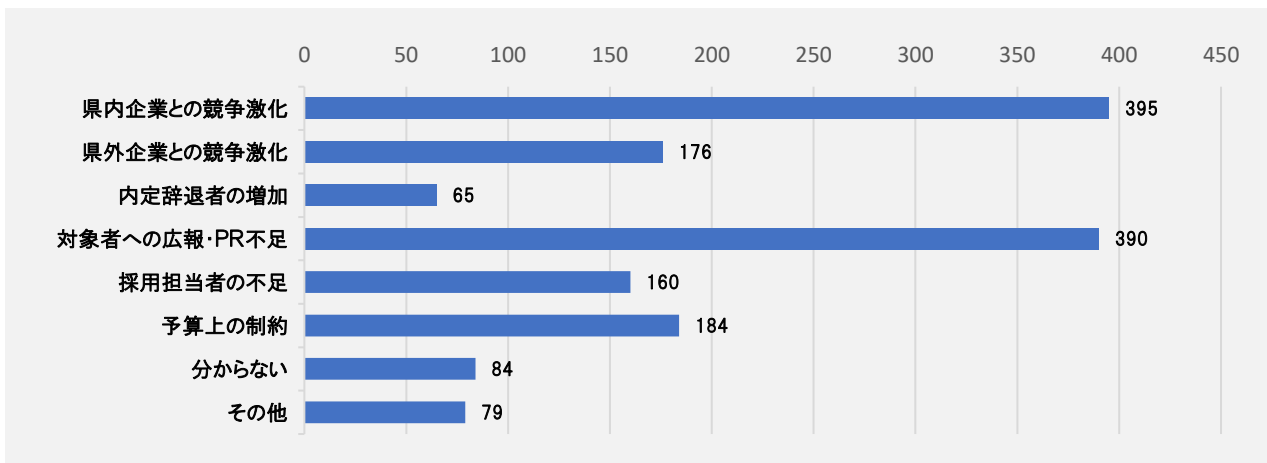
## オ. その他効果のあった取組

「内定後フォローの強化」が91社、「有料人材紹介サービスの活用」が90社でした。



## ③ 自社の採用活動における課題をご教示ください。（3つ以内複数回答）

「県内企業との競争」とする回答が395社、続いて、「広報・PR」とする回答が390社でした。



### 3. 新卒者(2027(R9)年3月卒)の採用計画（予定）

2027年3月卒業予定者の採用計画・予定人数について、集計したところ3,037人でした。

回答数：2027.3月卒（887社）・2026.3月卒（831社）

卒業区分	採用計画・予定	
	2027.3卒	2026.3卒
大学、大学院卒	1,044 人	1,362 人
短期大学等卒 （短期大学、専修学校、各種学校、ポリテクカレッジ、高等技術校、農林大学校など）	534 人	646 人
高等専門学校卒 （松江高専など）	250 人	352 人
高校、特別支援学校卒	1,039 人	1,241 人
中学校卒（学歴不問）	170 人	199 人
合計	3,037 人	3,800 人

集計上、次のとおり記入をお願いしています。

注1 人数が決まっていない場合（良い人材がいれば採用等）  
⇒採用可能な最大人数をご記入ください。

注2 採用予定を一定の範囲としている場合（3～5人等）  
⇒中央の値をご記入ください。（3～5人の場合 → 4人）

注3 採用学歴区分が明確でない場合（短大卒でも大卒でも2人採用等）  
⇒学生が志望しやすいよう、最も希望される学歴区分をご記入ください。

注4 「学歴不問」の場合について

⇒現状分析や施策を検討する上で、求人傾向の把握が難しくなっています。「学歴不問」の場合でも、お手数ですが、「注3」のとおり、できるだけ貴社で最も希望される学歴区分での記載をお願いします。

（全く問わない場合は、「中学校卒」に記入をお願いします）

### 4. 中途採用者（2025(R7)年度 [2025.4～2026.3]）の採用実績

中途の採用実績について、募集状況3,105名に対して、採用実績2,440人でした。（充足率78.6%）

回答数：2026.3月卒（887社）・2025.3月卒（831社）

卒業区分	募集状況	
	2026.3卒	2025.3卒
大学、大学院卒	663 人	1,255 人
短期大学等卒 （短期大学、専修学校、各種学校、ポリテクカレッジ、高等技術校、農林大学校など）	461 人	711 人
高等専門学校卒 （松江高専など）	242 人	309 人
高校、特別支援学校卒	1,054 人	1,256 人
中学校卒（学歴不問）	685 人	991 人
合計	3,105 人	4,522 人

採用実績	
2026.3卒	2025.3卒
665 人	1,311 人
505 人	687 人
112 人	235 人
1,037 人	1,448 人
121 人	178 人
2,440 人	3,859 人

充足率	
2026.3卒	2025.3卒
100.3 %	104.5 %
109.5 %	96.6 %
46.3 %	76.1 %
98.4 %	115.3 %
17.7 %	18.0 %
78.6 %	85.3 %

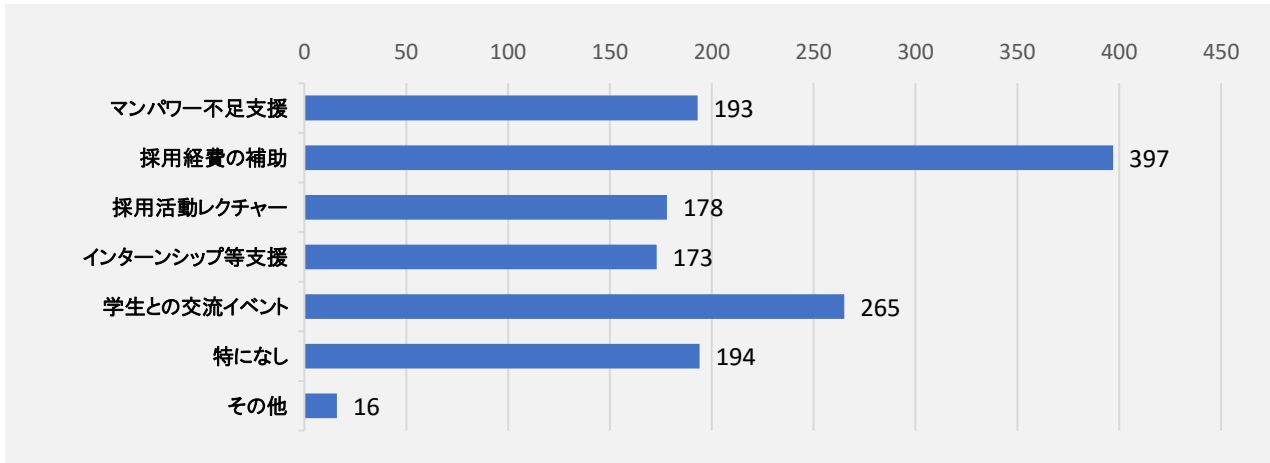
## 5. 県事業の活用

### (1) 県支援事業「若年者採用の専門家無料派遣事業」の活用希望（委託事業者：（株）マイナビ）

活用希望が64社ありました。 ※別途対応予定

### (2) 採用活動への支援について県に期待する項目

「採用にかかる経費の補助」とする回答が397社、続いて「学生との交流イベント」とする回答が265社でした。



### 【参考】

#### 新卒者(2026(R8)年3月卒)の業種別採用実績・(2027(R9)年3月卒)の業種別採用計画

	回答社数	大卒等			短大卒等			高専卒			高校卒等			学歴不問		
		2026卒		2027	2026卒		2027	2026卒		2027	2026卒		2027	2026卒		2027
		計画	実績	計画	計画	実績	計画	計画	実績	計画	計画	実績	計画	計画	実績	計画
A 農業・林業	27	1	0	4	7	5	14	1	0	1	5	1	12	6	1	7
B 漁業	8	0	0	3	0	0	3	0	0	3	2	1	5	0	0	0
C 鉱業・採石業等	2	0	0	0	0	0	0	0	0	0	3	0	3	0	0	0
D 建設業	161	131	40	135	68	14	84	62	5	67	273	105	270	32	1	48
E 製造業	174	173	83	184	45	26	59	49	7	50	388	220	383	11	0	19
F 電気・ガス業等	4	0	0	0	0	0	1	0	0	1	2	0	2	1	0	1
G 情報通信業	64	147	97	95	34	35	35	30	20	31	18	12	15	3	0	24
H 運輸業・郵便業	10	13	9	13	31	31	31	0	0	1	27	11	24	0	0	0
I 卸売業・小売業	105	233	143	211	54	35	53	16	3	25	109	78	97	3	0	5
J 金融業・保険業	14	104	111	110	4	4	3	0	0	1	10	18	10	0	0	0
K 不動産業等	9	3	0	2	0	0	3	0	0	0	1	0	0	0	0	0
L 技術サービス業等	49	44	13	48	19	10	18	17	3	24	22	16	20	10	0	7
M 宿泊業・飲食業	32	28	9	30	22	6	17	5	1	7	39	8	40	0	0	0
N 生活関連サービス	9	1	0	7	1	2	2	1	0	2	3	3	7	0	0	0
O 学習支援業等	11	9	5	9	1	1	1	1	0	1	3	1	4	8	0	10
P 医療・福祉	98	161	77	104	186	82	180	8	5	14	58	15	64	8	3	6
Q 複合サービス事業	8	71	4	26	24	1	6	4	4	3	8	4	18	3	1	2
R その他サービス業	80	50	21	49	21	2	24	16	2	18	68	26	64	7	4	41
S 公務	3	0	0	0	0	0	0	0	0	0	0	0	0	0	0	0
T 分類不能	19	18	16	14	1	2	0	2	0	1	2	2	1	2	2	0
合計	887	1,187	628	1,044	518	256	534	212	50	250	1,041	521	1,039	94	12	170