

## 県立高校の学科・学級数 並びに 中学校卒業生数の推移

【県立高校の学科別学級数】

学科	3年	2年	1年	計
普通	103	93	89	285
商業	21	20	19	60
工業	18	18	17	53
農業	9	9	9	27
水産	4	4	4	12
理数	6	6	6	18
英語	1	1	1	3
体育	1	1	1	3
総合	7	12	12	31
計	170	164	158	492

【生徒数の推移(予想)】

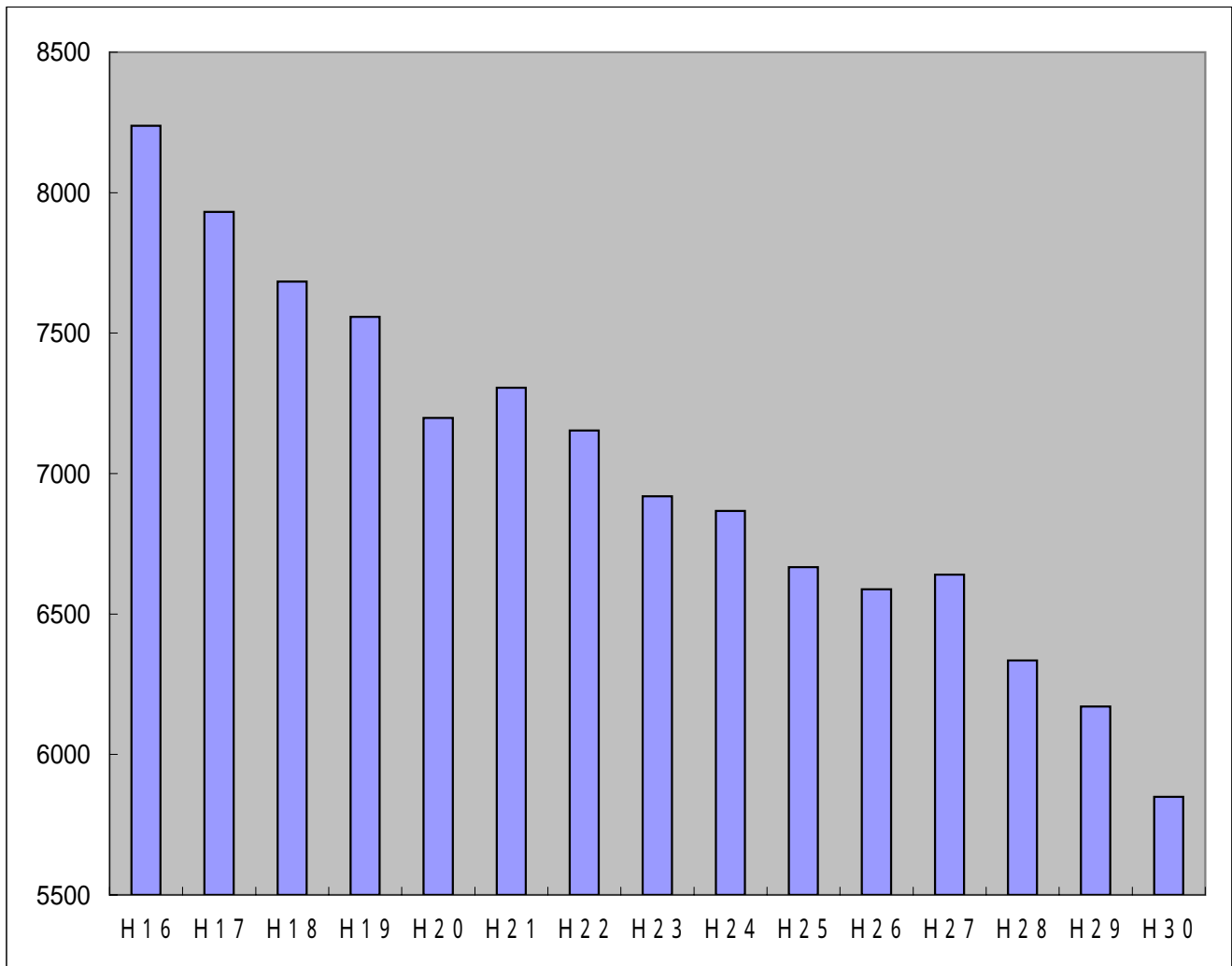
中学校卒業年	H16	H17	H18	H19	H20	H21	H22	H23	H24	H25	H26	H27	H28	H29	H30
現在の学年等	高2年	高1年	中3年	中2年	中1年	小6年	小5年	小4年	小3年	小2年	小1年	5歳	4歳	3歳	2歳
県総計	8238	7932	7683	7558	7198	7306	7153	6919	6867	6667	6588	6640	6335	6171	5849
前年との差		-306	-249	-125	-360	108	-153	-234	-52	-200	-79	52	-305	-164	-322

(生徒数資料について)

平成16年、17年は、中学校卒業者の実数に基づく

平成18年～26年は、平成17年5月1日付け在籍者数に基づく

平成27年～30年は、平成16年市町村年齢階級別人口(推計人口)(統計調査課)による



(安来・松江・八束地区)

【県立高校の高校別学級数】

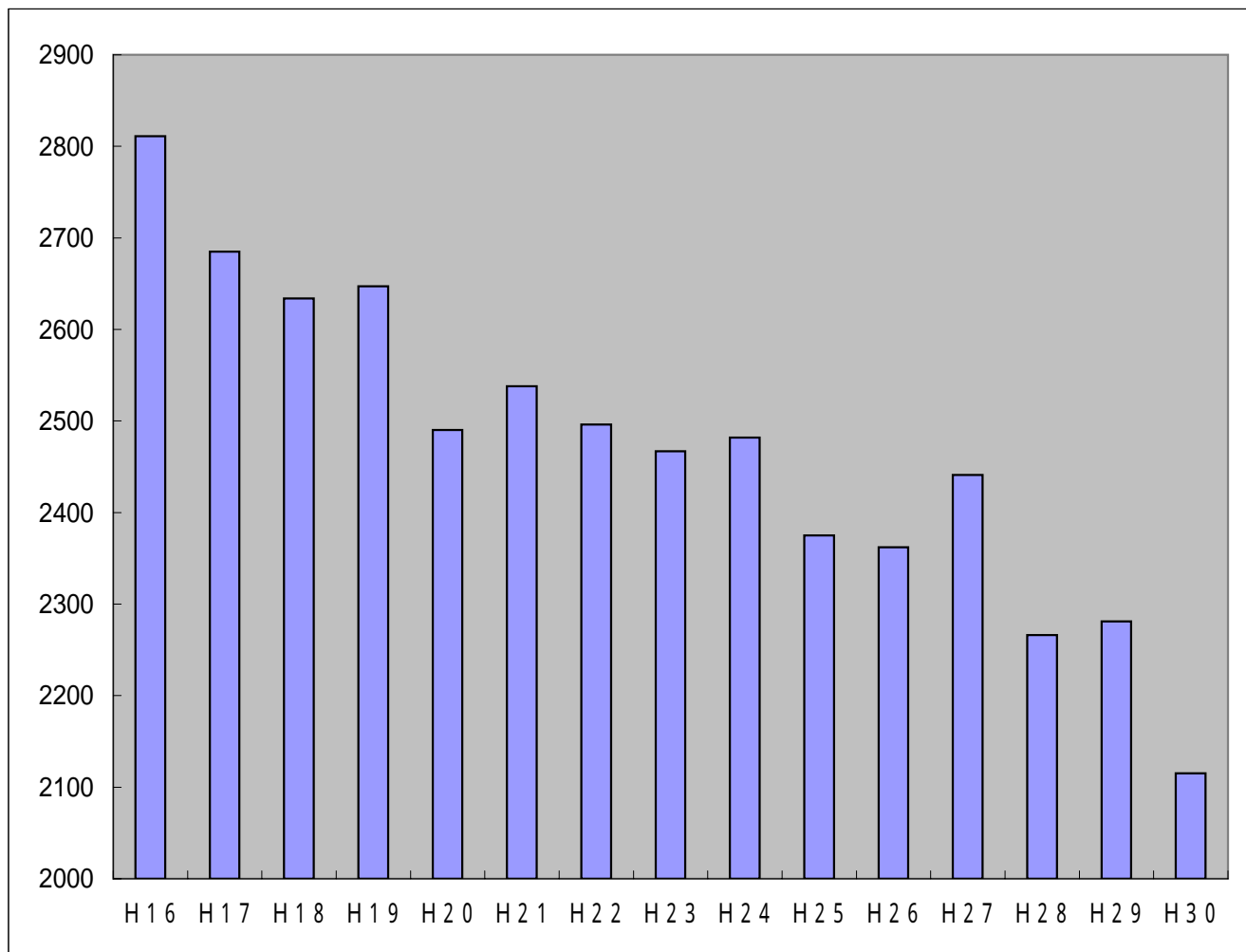
学校名	3年	2年	1年	計
安来	6	5	5	16
情報科学	3	3	3	9
松江北	9	9	8	26
松江南	9	9	8	26
松江東	7	7	7	21
松江工業	7	7	7	21
松江商業	7	6	6	19
松江農林	4	4	4	12
計	52	50	48	150

【学科別学級数】

学科	3年	2年	1年	計
普通	29	28	26	83
商業	10	9	9	28
工業	7	7	7	21
農業	2	2	2	6
水産				
理数	2	2	2	6
英語				
体育				
総合	2	2	2	6
計	52	50	48	150

【生徒数の推移(予想)】

中学校卒業年	H16	H17	H18	H19	H20	H21	H22	H23	H24	H25	H26	H27	H28	H29	H30
現在の学年等	高2年	高1年	中3年	中2年	中1年	小6年	小5年	小4年	小3年	小2年	小1年	5歳	4歳	3歳	2歳
安来市	434	431	415	441	421	397	424	417	428	383	395	415	348	362	335
松江市	2248	2117	2080	2067	1933	1990	1921	1905	1894	1837	1779	1845	1734	1730	1618
八束郡	129	137	139	139	136	151	151	145	160	155	188	181	184	189	162
小計	2811	2685	2634	2647	2490	2538	2496	2467	2482	2375	2362	2441	2266	2281	2115
前年との差		-126	-51	13	-157	48	-42	-29	15	-107	-13	79	-175	15	-166



(雲南・飯石・仁多地区)

【県立高校の高校別学級数】

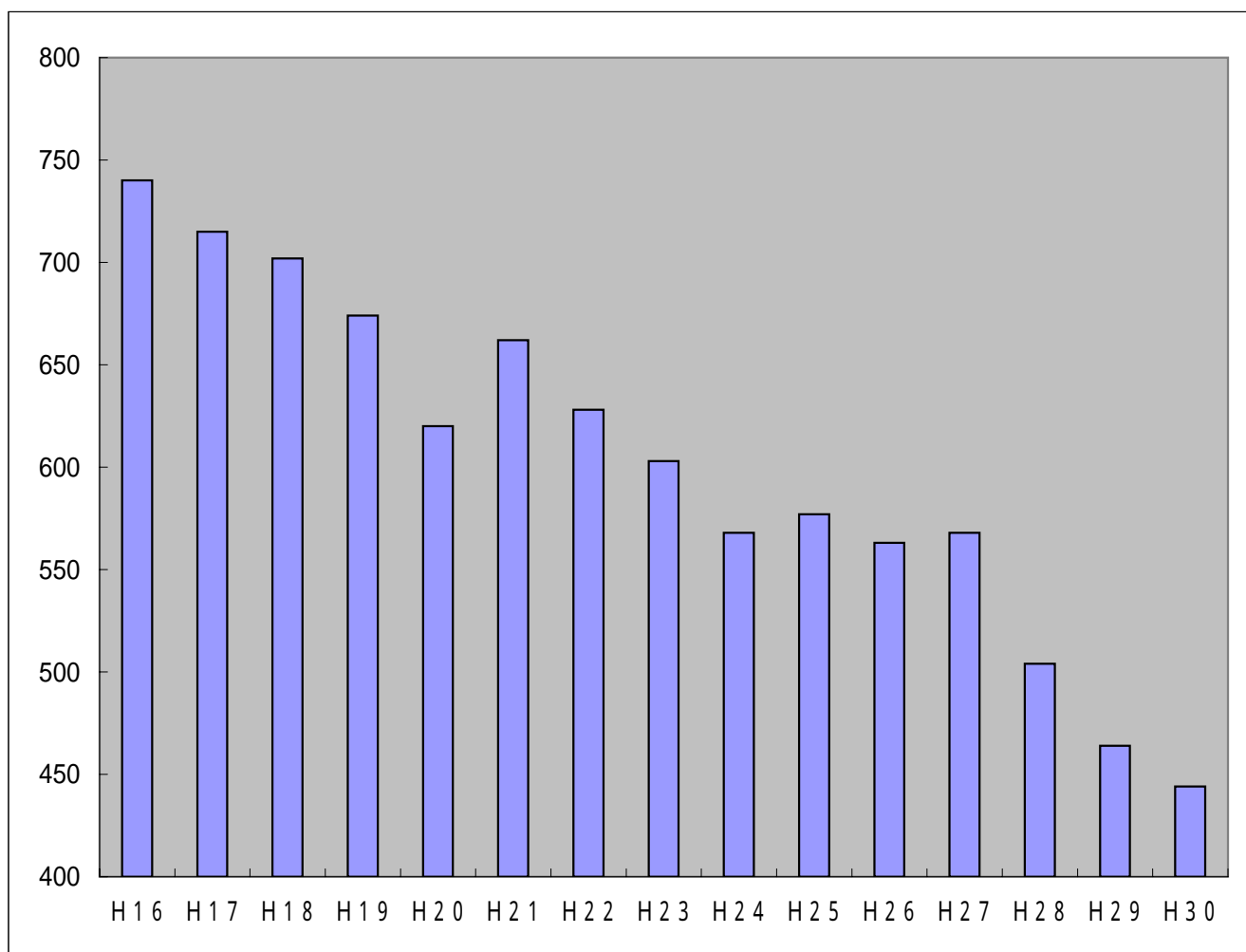
学校名	3年	2年	1年	計
大東	4	4	4	12
横田	4	4	4	12
三刀屋	5	5	5	15
掛合	1	1	1	3
飯南	2	2	2	6
計	16	16	16	48

【学科別学級数】

学科	3年	2年	1年	計
普通	16	11	11	38
商業				
工業				
農業				
水産				
理数				
英語				
体育				
総合		5	5	10
計	16	16	16	48

【生徒数の推移(予想)】

中学校卒業年	H16	H17	H18	H19	H20	H21	H22	H23	H24	H25	H26	H27	H28	H29	H30
現在の学年等	高2年	高1年	中3年	中2年	中1年	小6年	小5年	小4年	小3年	小2年	小1年	5歳	4歳	3歳	2歳
雲南市	481	467	456	436	420	429	423	390	389	387	402	405	339	326	315
飯石郡	63	79	57	57	58	66	61	41	41	39	40	50	49	38	30
仁多郡	196	169	189	181	142	167	144	172	138	151	121	113	116	100	99
小計	740	715	702	674	620	662	628	603	568	577	563	568	504	464	444
前年との差		-25	-13	-28	-54	42	-34	-25	-35	9	-14	5	-64	-40	-20



(出雲・簸川地区)

【県立高校の高校別学級数】

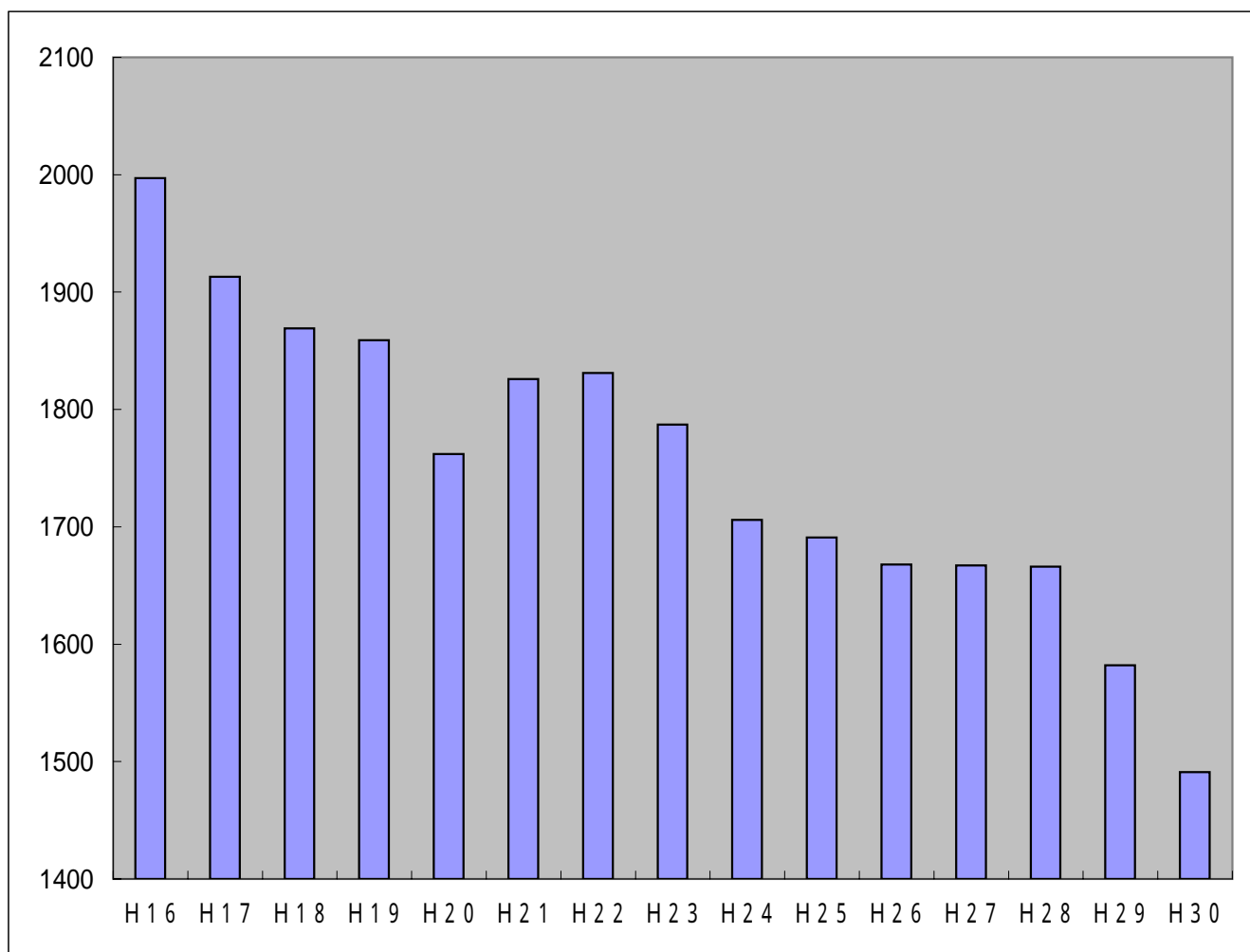
学校名	3年	2年	1年	計
平田	5	5	4	14
出雲	10	9	9	28
出雲工業	5	5	5	15
出雲商業	5	5	5	15
出雲農林	4	4	4	12
大社	9	9	8	26
佐田	1	1	1	3
計	39	38	36	113

【学科別学級数】

学科	3年	2年	1年	計
普通	23	22	20	65
商業	5	5	5	15
工業	5	5	5	15
農業	4	4	4	12
水産				
理数	1	1	1	3
英語				
体育	1	1	1	3
総合				
計	39	38	36	113

【生徒数の推移(予想)】

中学校卒業年	H16	H17	H18	H19	H20	H21	H22	H23	H24	H25	H26	H27	H28	H29	H30
現在の学年等	高2年	高1年	中3年	中2年	中1年	小6年	小5年	小4年	小3年	小2年	小1年	5歳	4歳	3歳	2歳
簸川郡	324	330	288	306	295	279	317	282	290	282	316	270	293	263	254
出雲市	1673	1583	1581	1553	1467	1547	1514	1505	1416	1409	1352	1397	1373	1319	1237
小計	1997	1913	1869	1859	1762	1826	1831	1787	1706	1691	1668	1667	1666	1582	1491
前年との差		-84	-44	-10	-97	64	5	-44	-81	-15	-23	-1	-1	-84	-91



(大田・邑智地区)

【県立高校の高校別学級数】

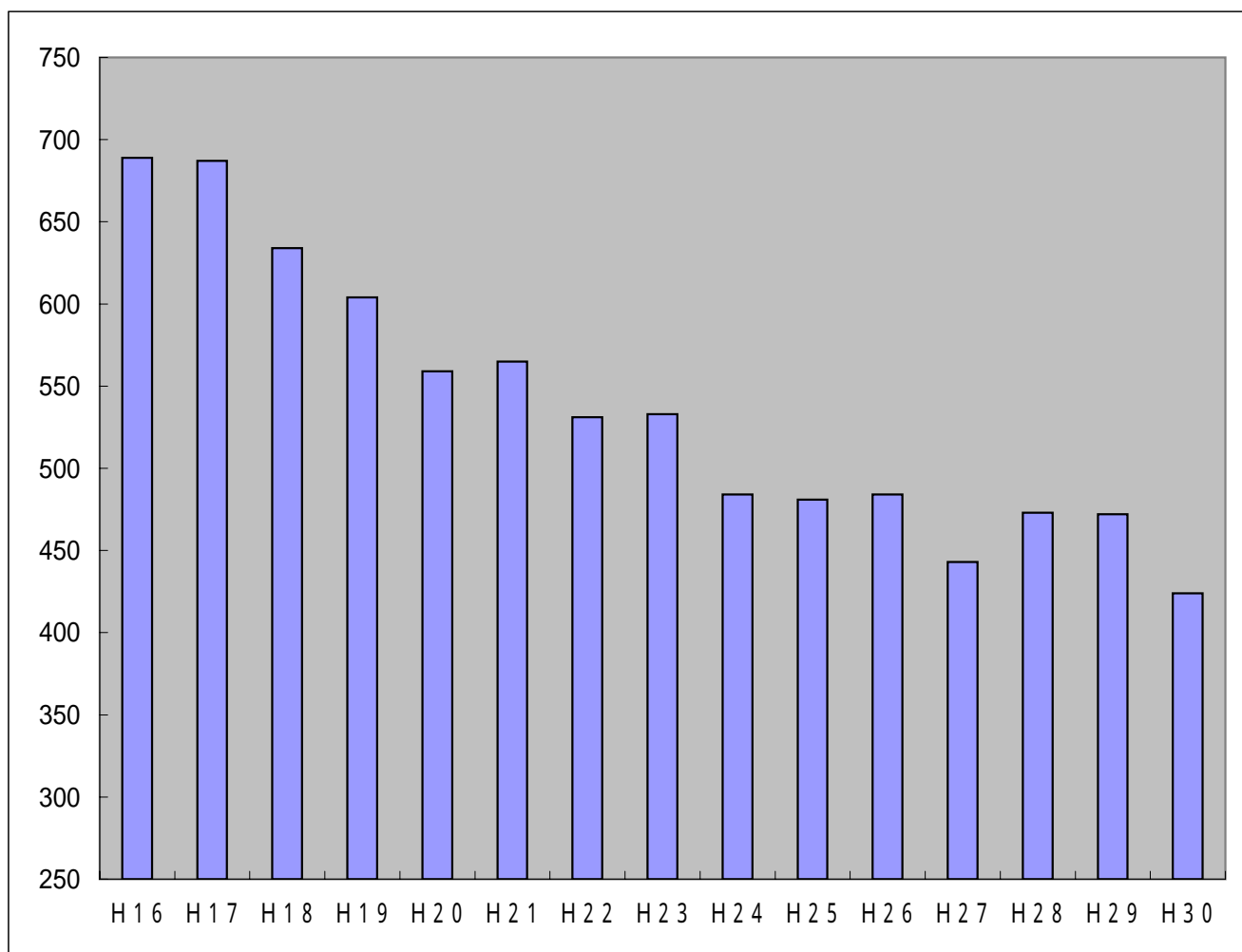
学校名	3年	2年	1年	計
大田	6	5	5	16
邇摩	4	4	4	12
川本	3	3	2	8
邑智	2	2	2	6
矢上	3	3	3	9
計	18	17	16	51

【学科別学級数】

学科	3年	2年	1年	計
普通	11	10	10	31
商業	1	1		2
工業				
農業	1	1	1	3
水産				
理数	1	1	1	3
英語				
体育				
総合	4	4	4	12
計	18	17	16	51

【生徒数の推移(予想)】

中学校卒業年	H16	H17	H18	H19	H20	H21	H22	H23	H24	H25	H26	H27	H28	H29	H30
現在の学年等	高2年	高1年	中3年	中2年	中1年	小6年	小5年	小4年	小3年	小2年	小1年	5歳	4歳	3歳	2歳
大田市	469	460	425	401	394	380	343	365	308	335	337	297	332	316	282
邑智郡	220	227	209	203	165	185	188	168	176	146	147	146	141	156	142
小計	689	687	634	604	559	565	531	533	484	481	484	443	473	472	424
前年との差		-2	-53	-30	-45	6	-34	2	-49	-3	3	-41	30	-1	-48



(浜田・江津地区)

【県立高校の高校別学級数】

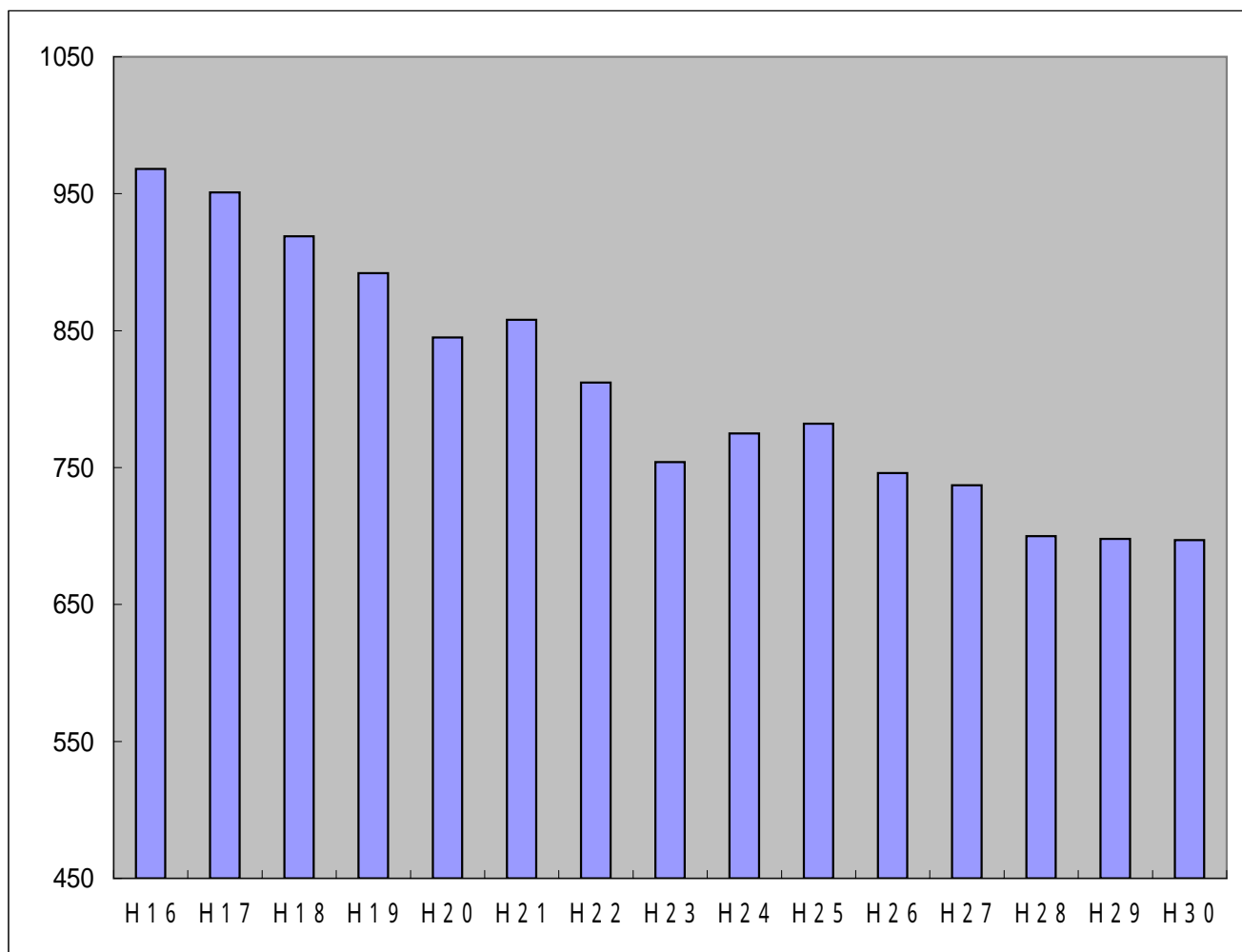
学校名	3年	2年	1年	計
浜田	8	7	7	22
今市	1	1	1	3
浜田商業	4	4	4	12
浜田水産	2	2	2	6
江津	4	4	4	12
江津工業	3	3	3	9
計	22	21	21	64

【学科別学級数】

学科	3年	2年	1年	計
普通	11	10	10	31
商業	4	4	4	12
工業	3	3	3	9
農業				
水産	2	2	2	6
理数	1	1	1	3
英語	1	1	1	3
体育				
総合				
計	22	21	21	64

【生徒数の推移(予想)】

中学校卒業年	H16	H17	H18	H19	H20	H21	H22	H23	H24	H25	H26	H27	H28	H29	H30
現在の学年等	高2年	高1年	中3年	中2年	中1年	小6年	小5年	小4年	小3年	小2年	小1年	5歳	4歳	3歳	2歳
浜田市	671	676	651	604	605	588	578	528	538	563	519	512	485	498	507
江津市	297	275	268	288	240	270	234	226	237	219	227	225	215	200	190
小計	968	951	919	892	845	858	812	754	775	782	746	737	700	698	697
前年との差		-17	-32	-27	-47	13	-46	-58	21	7	-36	-9	-37	-2	-1



(益田・鹿足地区)

【県立高校の高校別学級数】

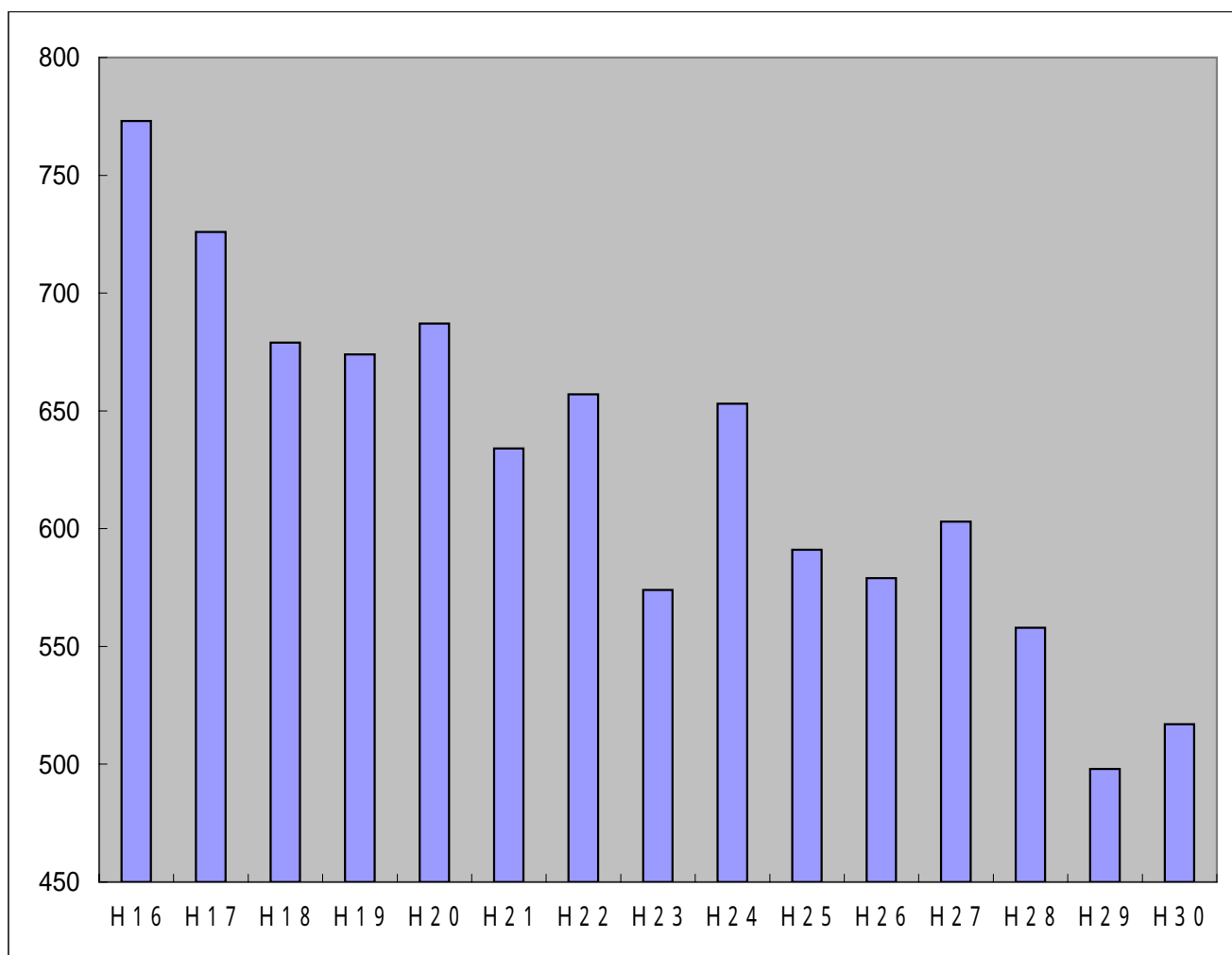
学校名	3年	2年	1年	計
益田	6	5	5	16
益田工業	3	3	2	8
益田産業	3	3	3	9
吉賀	1	1	1	3
津和野	3	3	3	9
計	16	15	14	45

【学科別学級数】

学科	3年	2年	1年	計
普通	9	8	8	25
商業				
工業	3	3	2	8
農業	2	2	2	6
水産				
理数	1	1	1	3
英語				
体育				
総合	1	1	1	3
計	16	15	14	45

【生徒数の推移(予想)】

中学校卒業年	H16	H17	H18	H19	H20	H21	H22	H23	H24	H25	H26	H27	H28	H29	H30
現在の学年等	高2年	高1年	中3年	中2年	中1年	小6年	小5年	小4年	小3年	小2年	小1年	5歳	4歳	3歳	2歳
益田市	602	550	525	520	527	498	515	440	512	462	450	477	449	413	427
鹿足郡	171	176	154	154	160	136	142	134	141	129	129	126	109	85	90
小計	773	726	679	674	687	634	657	574	653	591	579	603	558	498	517
前年との差		-47	-47	-5	13	-53	23	-83	79	-62	-12	24	-45	-60	19



( 隠岐地区 )

【県立高校の高校別学級数】

学校名	3年	2年	1年	計
隠岐	3	3	3	9
隠岐島前	2	2	2	6
隠岐水産	2	2	2	6
計	7	7	7	21

【学科別学級数】

学科	3年	2年	1年	計
普通	4	4	4	12
商業	1	1	1	3
工業				
農業				
水産	2	2	2	6
理数				
英語				
体育				
総合				
計	7	7	7	21

【生徒数の推移(予想)】

中学校卒業年	H16	H17	H18	H19	H20	H21	H22	H23	H24	H25	H26	H27	H28	H29	H30
現在の学年等	高2年	高1年	中3年	中2年	中1年	小6年	小5年	小4年	小3年	小2年	小1年	5歳	4歳	3歳	2歳
島後	178	188	186	158	173	173	156	157	136	129	138	141	128	142	133
島前	82	67	60	50	62	50	42	44	63	41	48	40	40	34	28
小計	260	255	246	208	235	223	198	201	199	170	186	181	168	176	161
前年との差		-5	-9	-38	27	-12	-25	3	-2	-29	16	-5	-13	8	-15

