

ことのは大賞オリジナルイラストギャラリーのご利用方法

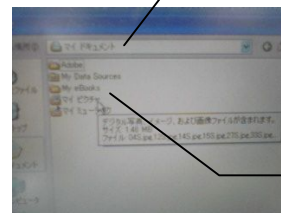
【パソコンでスクリーンセーバーとして利用する場合】

1. まず、お気に入りの画像を登録します

- (1)このページの各作品後ろにある **▽こちらから** をクリックする
→画像が拡大されます
- (2)画像の上で、右ワンクリックする
→ **名前を付けて画像を保存** をクリックする。
- (3)保存先を **マイピクチャー** に指定して画像を保存する



名前を付けて
画像を保存

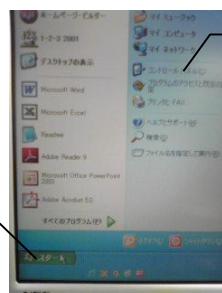


マイドキュメント

マイピクチャ

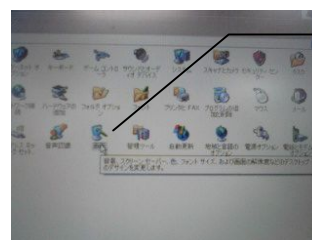
2. 次に、利用方法を設定します

- (1)右下の **スタート** を左ワンクリックする
- (2)右列の **コントロールパネル** をクリックする
- (3) [コントロールパネル] の **画面** をダブルクリックする



スタート

コントロールパネル



画面

- (3) [画面のプロパティ] で **スクリーンセーバー** のタブを開ける
- (4) [スクリーンセーバー(S)] 下の項目で **マイピクチャースライドショー** を選択する

スクリーンセーバー

- (5) [待ち時間] を設定し、 **OK** する

マイピクチャースライドショー



OK

※壁紙として利用する場合は、

2の(3) [画面のプロパティ] で **デスクトップ** のタブを開けて画像を指定します。