

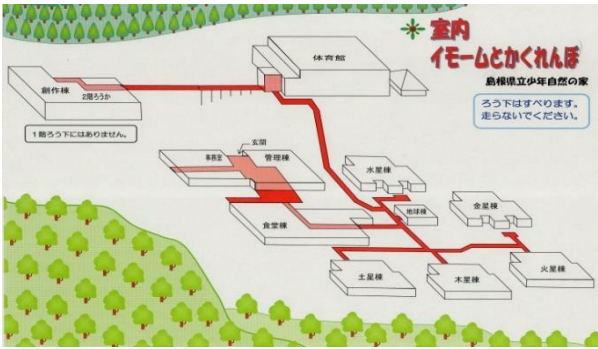


【室内活動】

活動名		室内イモームとかくれんぼ				
概要	○班で自然の家の室内にかくされているイモームを探しだしその得点を競い合う。					
ねらい	○班の中で作戦を立て、協力しながらゲームを楽しむことができる。 ○方向、目印をもとに地図の見方がわかるようになる。					
関連教科等	体育・道徳・総合					
指導形態	①自主活動で実施、②職員は活動の説明のみ行う					
時期	通年	時間帯	日中	対象		
場所	施設建物内	人数	~150 (2人~/1グループ)	所要時間	1~2時間 (事前説明を含む)	
準備物	施設で準備できるもの			団体・個人で準備するもの		
	マップ、ゼッケン、時計、バイナダー、筆記用具			なし		
進め方・展開例						
内容			留意点			
活動前	○事務室で打ち合わせを行う。 ・ねらいの確認 ・人数、班の数、活動の進め方			○自主活動で実施の場合は、活動の進め方を確認する。(団体の代表者でイモームのフィギュアをセッティングする。)		
活動の説明	○室内イモームとかくれんぼの説明 ○室内フィールドマップの見方 ○シートの確認・時間の確認			○得点だけを追い求めるのだけではなく、みんなの協力が大切なことを伝えたい。 ○班員が一緒に行動することを約束とする。 ○廊下は滑りやすいので、走らないように伝える。		
展開	○作戦を立てる。 ○一斉に出発させる。 ○本部で到着の班をチェックする。 ○答え合わせをして得点を計算する。			○活動時間は出発後、1時間30分位が目安。 ○指導者間の連絡を密にし(トランシーバー使用可)安全と事故防止に努めるようにする。		
						
まとめ	○シートをうめたことだけでなく、友達の良かったところや助け合ったことなどを発表し合う。					
評価	○班で作戦を立て、協力して活動できたか。 ○方向、目印などをもとにポイントを探すことができたか。					
発展	○各種追加ゲームなどと組み合わせて、発展させることができる。					