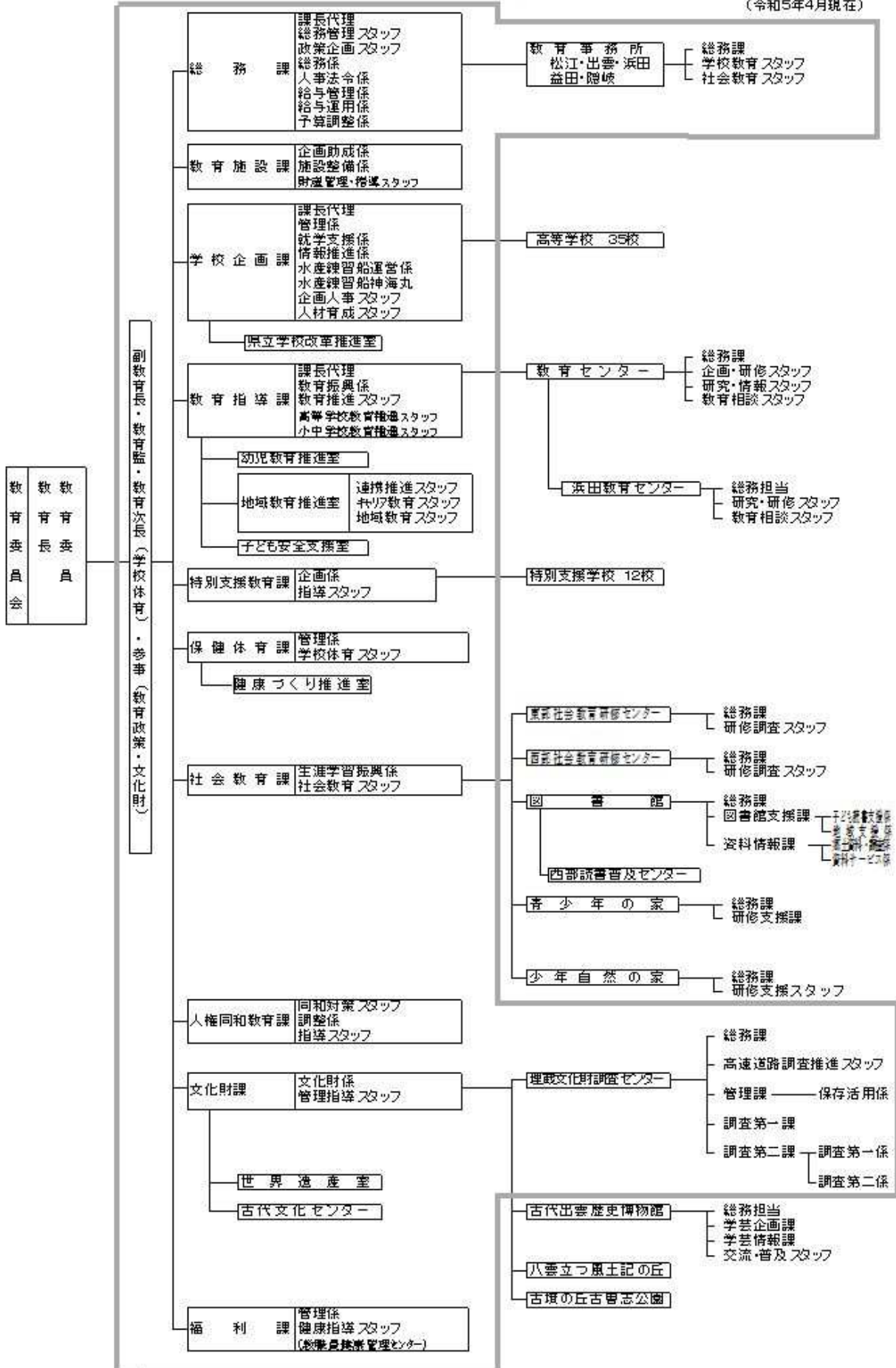


第 3 章

1 教育行政

(1) 島根県教育委員会行政機構図

(令和5年4月現在)

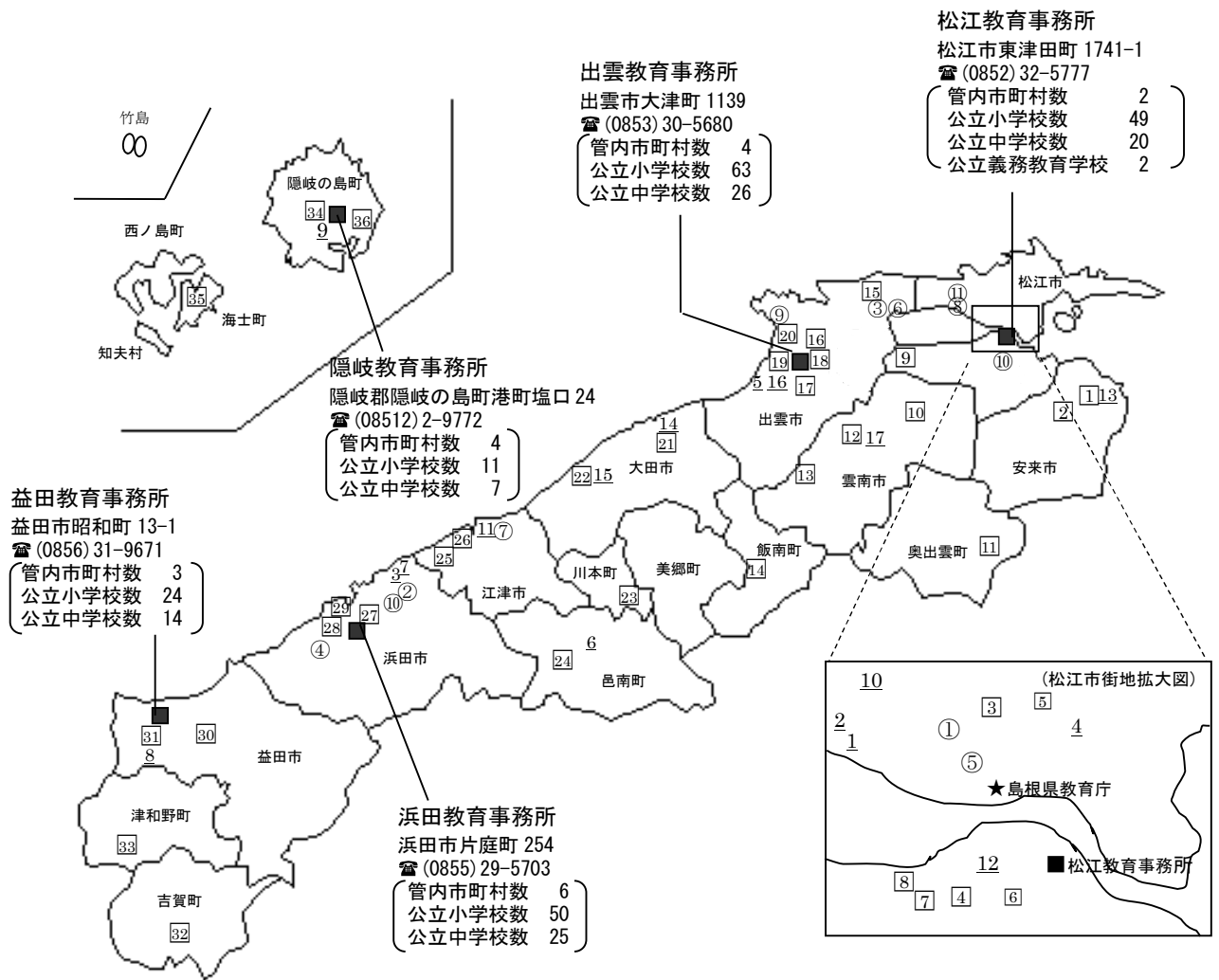


教育関係施設

- ① 教育センター
- ② 浜田教育センター
- ③ 東部社会教育研修センター
- ④ 西部社会教育研修センター
- ⑤ 県立図書館
〃 (西部読書普及センター)
- ⑥ 県立青少年の家
- ⑦ 県立少年自然の家
- ⑧ 埋蔵文化財調査センター
- ⑨ 古代出雲歴史博物館
- ⑩ 八雲立つ風土記の丘
- ⑪ 古墳の丘古曾志公園

県立学校

- ① 安来高等学校
- ② 情報科学高等学校
- ③ 松江北高等学校
- ④ 松江南高等学校
- ⑤ 松江東高等学校
- ⑥ 松江工業高等学校
- ⑦ 松江商業高等学校
- ⑧ 松江農林高等学校
- ⑨ 宍道高等学校
- ⑩ 大東高等学校
- ⑪ 横田高等学校
- ⑫ 三刀屋高等学校
- ⑬ 三刀屋高等学校掛合分校
- ⑭ 飯南高等学校
- ⑮ 平田高等学校
- ⑯ 出雲高等学校
- ⑰ 出雲工業高等学校
- ⑱ 出雲商業高等学校
- ⑲ 出雲農林高等学校
- ⑳ 大社高等学校
- ㉑ 大田高等学校
- ㉒ 邇摩高等学校
- ㉓ 島根中央高等学校
- ㉔ 矢上高等学校
- ㉕ 江津高等学校
- ㉖ 江津工業高等学校
- ㉗ 浜田高等学校
- ㉘ 浜田商業高等学校
- ㉙ 浜田水産高等学校
- ㉚ 益田高等学校
- ㉛ 益田翔陽高等学校
- ㉜ 吉賀高等学校
- ㉝ 津和野高等学校
- ㉞ 隠岐高等学校
- ㉟ 隠岐島前高等学校
- ㊱ 隠岐水産高等学校
- 6 石見養護学校
- 7 浜田養護学校
- 8 益田養護学校
- 9 隠岐養護学校
- 10 松江清心養護学校
- 11 江津清和養護学校
- 12 松江緑が丘養護学校
- 13 松江養護学校安来分教室
- 14 出雲養護学校大田分教室
- 15 出雲養護学校邇摩分教室
- 16 出雲養護学校みらい分教室
- 17 出雲養護学校雲南分教室
- 1 盲学校
- 2 松江ろう学校
- 3 浜田ろう学校
- 4 松江養護学校
- 5 出雲養護学校



(2) 島根県教育委員会各課の所掌事務

【総務課】

- (1) 教育委員会の会議に関すること。
- (2) 教育行政の全体計画及び総合調整に関すること。
- (3) 教育の広報、広聴及び教育行政に関する相談に関すること。
- (4) 本庁、教育事務所、埋蔵文化財調査センター及び教育機関の職員（以下「教育庁等職員」という。）並びに県立学校の教職員のうち教育職員を除く職員（以下「県立学校事務職員等」という。）の任免、分限、懲戒、その他の人事（以下「任免等」という。）及び服務に関すること。
- (5) 本庁、教育事務所、埋蔵文化財調査センター及び教育機関の組織に関すること。
- (6) 教育庁等職員及び県立学校事務職員等の定数に関すること。
- (7) 教育庁等職員及び県立学校事務職員等の勤務時間その他の勤務条件に関すること。
- (8) 教育庁等職員、県立学校の教職員及び県費負担教職員（以下「教職員等」という。）の給与に関すること。
- (9) 教職員等の公務災害補償に関すること。
- (10) 教育委員会の所掌に係る予算の調整に関すること。
- (11) 教育委員会の所掌に係る予算の管理及び決算に関すること。
- (12) 規則その他の規程の制定又は改廃に関すること。
- (13) 文書の收受、発送、編さん及び保存並びに公印の管守に関すること。
- (14) 栄典及び褒賞に関すること。
- (15) 秘書事務に関すること。
- (16) 教育に関する法人に関すること。
- (17) 教職員等の職員団体に関すること。
- (18) 義務教育費国庫負担金事務に関すること（教職員給与費等に係るものに限る。）。
- (19) 市町村教育委員会に関すること。
- (20) 教育の調査及び統計に関すること。
- (21) 教育事務所に関すること。
- (22) 教育に関する事務の管理及び執行の状況の点検及び評価に関すること。
- (23) 前各号に掲げるもののほか、本庁各課等との連絡調整及び他課の所掌に属しない事務に関すること。

【教育施設課】

- (1) 教育財産の取得、管理及び処分に関すること（他課の所掌に属するものを除く。）。
- (2) 県立学校及び教育機関の施設及び設備の整備に関すること。
- (3) 県立学校及び教育機関の施設の維持管理及び保全に関すること。
- (4) 県立学校及び教育機関の施設の長寿命化に関すること。
- (5) 産業教育及び理科教育に関する設備の整備に関すること。
- (6) 市町村立学校の施設整備に関する指導に関すること。
- (7) 公立学校・幼稚園、学校給食施設及び社会体育施設の施設設備に関する国庫負担金及び交付金事務に関すること（他課の所掌に属するものを除く。）。
- (8) へき地児童生徒援助費等補助金（保健管理費を除く。）に関すること。

【学校企画課】

- (1) 県立学校の教育職員及び県費負担教職員の任免等に関する事。
- (2) 県立学校の教育職員の服務に関する事。
- (3) 県立学校の教育職員及び県費負担教職員の定数に関する事。
- (4) 県立学校の教育職員及び県費負担教職員の勤務時間その他の勤務条件に関する事。
- (5) 県立学校の教育職員及び県費負担教職員の評価制度に関する事。
- (6) 教育職員の免許状に関する事。
- (7) 教育職員の免許法認定講習に関する事。
- (8) 公立の専修学校及び各種学校、市町村立の小中学校及び義務教育学校（以下「小中学校等」という。）並びに市町村立幼稚園（以下「幼稚園」という。）の設置、廃止等に関する事。
- (9) 県立高等学校（以下「高等学校」という。）及び小中学校等の管理及び運営に関する事。
- (10) 高等学校の生徒の修学奨励並びに小中学校等の児童及び生徒の就学奨励補助に関する事。
- (11) 高等学校の水産練習船に関する事。
- (12) 高等学校等奨学事業に関する事。
- (13) 県立学校の情報化推進に関する事。
- (14) 県立学校の再編成に関する事（県立学校改革推進室）。
- (15) 高等学校の通学区域の指定に関する事（県立学校改革推進室）。
- (16) 県立学校改革の企画に関する事（県立学校改革推進室）。
- (17) 前各号に掲げるもののほか、高等学校及び小中学校等に係る管理並びに県立学校及び小中学校等に係る人事に関する事。

【教育指導課】

- (1) 高等学校の教育に係る指導及び小中学校等の教育に係る指導及び助言に関する事。
- (2) 高等学校及び小中学校等の教育課程、学習指導及び進路指導に関する事。
- (3) 高等学校及び小中学校等の教科用図書その他の教材の取扱いに関する事。
- (4) 高等学校の教育職員及び県費負担教職員の研修に関する事。
- (5) 公立高等学校の入学者選抜に関する事。
- (6) 高等学校の生徒並びに小中学校等の児童及び生徒の学力の育成に関する事。
- (7) キャリア教育の推進に関する事。
- (8) 県立学校及び小中学校等の教育魅力化に関する事。
- (9) 心の教育の推進に関する事。
- (10) 教育センターに関する事。
- (11) 幼稚園の教育に係る指導及び助言に関する事（幼児教育推進室）。
- (12) 幼児期における養育及び教育環境の支援に関する事（他課の所掌に属するものを除く。）
（幼児教育推進室）。
- (13) 幼児期における教育と小学校の教育の連携の推進等に関する事（幼児教育推進室）。
- (14) 地域教育の推進に関する事（地域教育推進室）。
- (15) 県立学校及び小中学校等の生徒指導に関する事（子ども安全支援室）。
- (16) 県立学校及び小中学校等の学校安全に関する事（子ども安全支援室）。
- (17) 前各号に掲げるもののほか、高等学校及び小中学校等に係る教育指導に関する事。

【特別支援教育課】

- (1) 特別支援学校の管理及び運営に関すること。
- (2) 特別支援学校、特別支援学級及び通級による指導の対象となる幼児、児童及び生徒の教育に係る教育課程及び教科用図書その他の教材の取扱いに関すること。
- (3) 通常の学級に在籍する発達障がいを含め、障がいのある幼児、児童及び生徒の教育（以下「特別支援教育」という。）に係る指導及び助言に関すること。
- (4) 特別支援教育に係る学習指導及び進路指導に関すること。
- (5) 幼児、児童及び生徒の教育支援に関すること（他課の所掌に属するものを除く。）。)
- (6) 特別支援教育担当教育職員の研修に関すること。
- (7) 特別支援学校の幼児、児童及び生徒の就学奨励に関すること。
- (8) 前各号に掲げるもののほか、特別支援教育に関すること。

【保健体育課】

- (1) 学校体育に関すること。
- (2) 保健体育関係諸団体に関すること。
- (3) 食育に関すること（他課の所掌に属するものを除く。）（健康づくり推進室）。
- (4) 子どもの基本的な生活習慣づくりに関すること（健康づくり推進室）。
- (5) 学校保健に関すること（健康づくり推進室）。
- (6) 学校給食に関すること（健康づくり推進室）。
- (7) 前各号に定めるもののほか、保健体育に関すること。

【社会教育課】

- (1) 社会教育に関する指導及び助言に関すること。
- (2) 生涯学習の振興に係る企画及び調整に関すること。
- (3) 成人教育、女性教育、高齢者教育、青少年教育及び家庭教育支援（他課の所掌に属するものを除く。）に関すること。
- (4) 青少年団体、女性団体、PTAその他の社会教育関係諸団体（社会体育諸団体を除く。）に関すること。
- (5) 青少年の芸術及び文化の振興に関すること（他課の所掌に属するものを除く。）。)
- (6) 公民館、図書館（学校の図書館を除く。）その他の社会教育施設（博物館及び博物館に相当する施設を除く。）に関すること。
- (7) 県立生涯学習推進施設に関すること。
- (8) 県立図書館に関すること。
- (9) 県立青少年社会教育施設に関すること。
- (10) 地域を担う人づくりに資する教育魅力化に関すること（他課の所掌に属するものを除く。）。)
- (11) 前各号に掲げるもののほか、生涯学習の振興及び社会教育に関すること。

【人権同和教育課】

- (1) 人権・同和教育の企画連絡調整に関する事。
- (2) 学校教育における人権・同和教育に関する事。
- (3) 社会教育における人権・同和教育に関する事。
- (4) 前各号に掲げるもののほか、人権・同和教育に関する事。

【文化財課】

- (1) 文化財の指定、管理及び活用に関する事。
- (2) 文化財の保護に係る調査及び調整に関する事。
- (3) 銃砲刀剣類の登録に関する事。
- (4) 埋蔵文化財調査センターに関する事。
- (5) 県立八雲立つ風土記の丘に関する事。
- (6) 県立古墳の丘古曾志公園に関する事。
- (7) 博物館及び博物館に相当する施設に関する事。
- (8) 世界遺産に関する事（世界遺産室）。
- (9) 古代文化の調査、研究及び活用に関する事（古代文化センター）。
- (10) 古代出雲歴史博物館に関する事（古代文化センター）。
- (11) 前各号に掲げるもののほか、文化財に関する事。

【福利課】

- (1) 教職員等の福利厚生に関する事。
- (2) 教職員住宅の整備及び維持管理に関する事。
- (3) 教職員等の健康管理に関する事。
- (4) 公立学校共済組合に関する事。
- (5) 教職員互助会に関する事。
- (6) 前各号に掲げるもののほか、福利に関する事。

(3) 教育予算

①島根県教育委員会予算

[全体概要]

(単位：千円)

| 区 分 | 令和5年度 (A) | 令和4年度 (B) | 差引増減 (A) - (B) | 比 較 (A) / (B) |
|-------|--------------|--------------|-------------------|------------------|
| 総 額 | 81,497,324 | 82,776,114 | ▲ 1,278,790 | 98.5% |
| 職員給与費 | 69,592,108 | 70,620,148 | ▲ 1,028,040 | 98.5% |
| 事業費 | 11,905,216 | 12,155,966 | ▲ 250,750 | 97.9% |

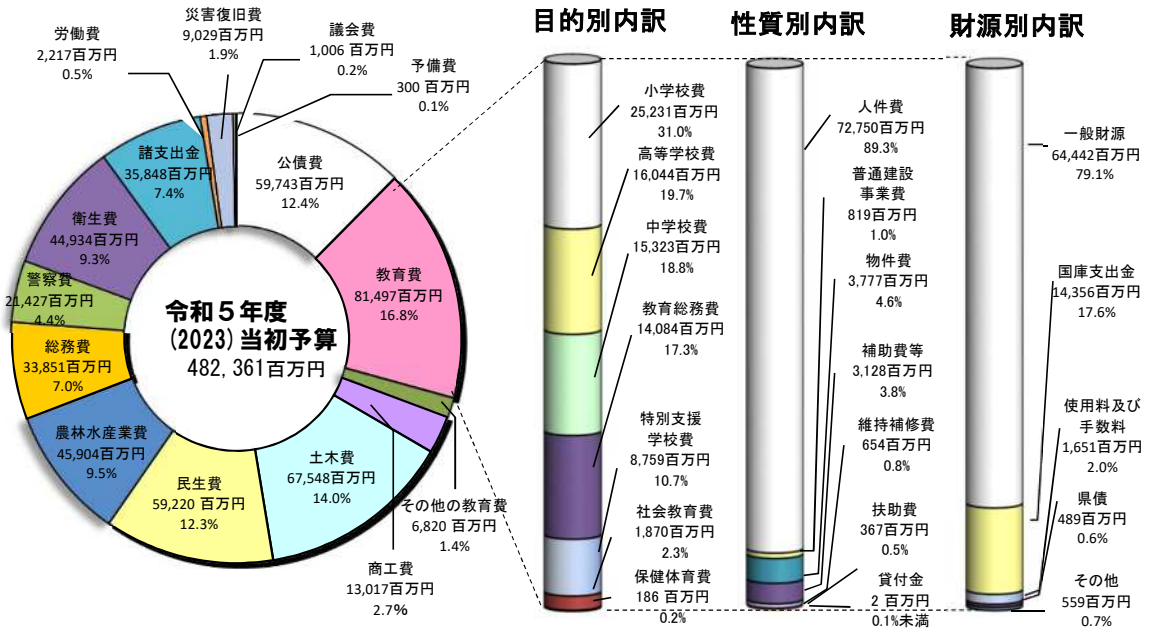
[課別予算額]

(単位：千円)

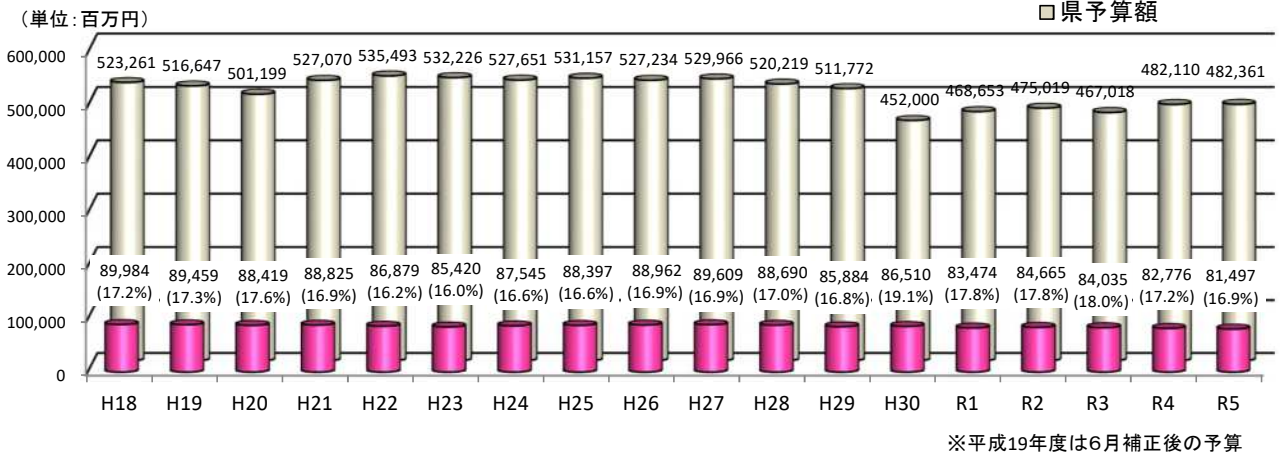
| 課 名 | 令和5年度 (A) | 令和4年度 (A) | 差引増減 (A) - (B) | 比 較 (A) / (B) |
|---------|--------------|--------------|-------------------|------------------|
| 総 務 課 | 69,737,206 | 70,759,604 | ▲ 1,022,398 | 98.6% |
| 教育施設課 | 907,138 | 1,515,185 | ▲ 608,047 | 59.9% |
| 学校企画課 | 5,747,249 | 5,656,986 | 90,263 | 101.6% |
| 教育指導課 | 1,955,162 | 1,520,609 | 434,553 | 128.6% |
| 特別支援教育課 | 1,163,955 | 1,149,042 | 14,913 | 101.3% |
| 保健体育課 | 116,656 | 113,833 | 2,823 | 102.5% |
| 社会教育課 | 451,621 | 427,606 | 24,015 | 105.6% |
| 人権同和教育課 | 44,810 | 36,276 | 8,534 | 123.5% |
| 文化財課 | 1,150,764 | 1,365,832 | ▲ 215,068 | 84.3% |
| 福 利 課 | 222,763 | 231,141 | ▲ 8,378 | 96.4% |
| 合 計 | 81,497,324 | 82,776,114 | ▲ 1,278,790 | 98.5% |

(注) 職員給与費は総務課で全額計上。

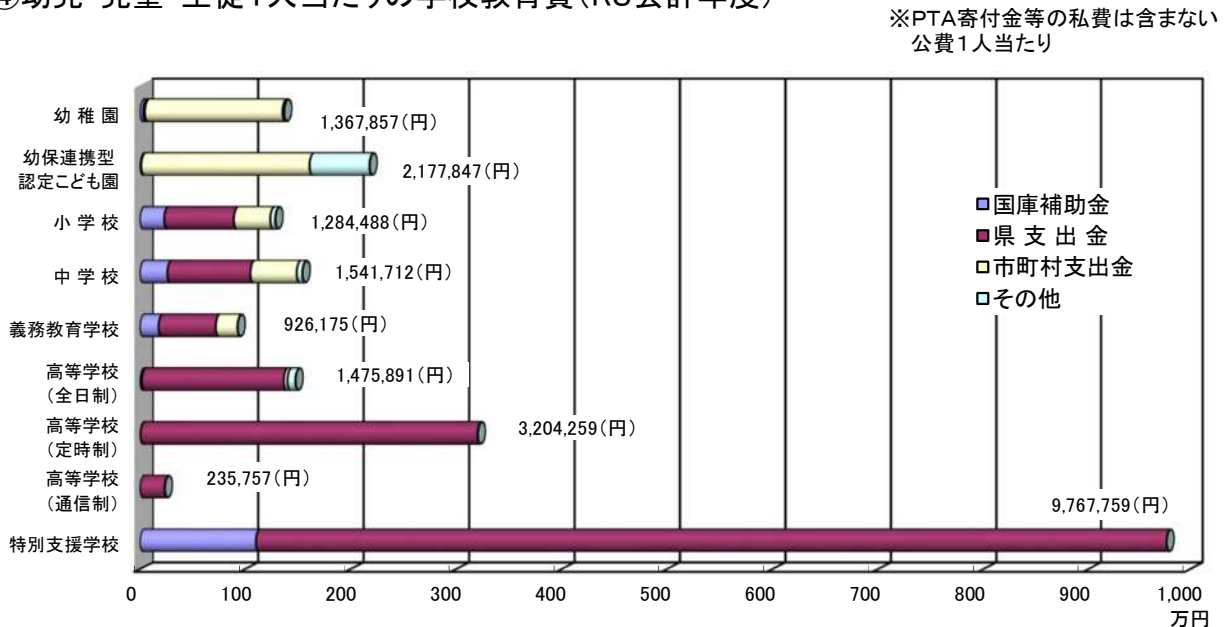
② 県予算と教育予算



③ 県予算と教育委員会予算の推移(当初)



④ 幼児・児童・生徒1人当たりの学校教育費(R3会計年度)



(4) 人員配置表

① 本庁

(令和5年4月1日現在)

| 課 名 | 一般職員 | | | 教育公務員 | | 合 計 |
|---------------|--------------|-------------|--------------|--------------|------------|---------------|
| | 事務 | 技術 | 計 | 教特法 | 準ずる教員 | |
| 総 務 課 | 28 (1) | | 28 (1) | | | 28 (1) |
| 教 育 施 設 課 | 12 | 2 | 14 (0) | | | 14 (0) |
| 学 校 企 画 課 | 15 (2) | 24 | 39 (2) | 18 (0) | | 57 (2) |
| 教 育 指 導 課 | 13 | | 13 (0) | 12 (16) | | 25 (16) |
| 特 別 支 援 教 育 課 | 3 | | 3 (0) | 2 (6) | | 5 (6) |
| 保 健 体 育 課 | 4 | | 4 (0) | 4 (9) | | 8 (9) |
| 社 会 教 育 課 | 5 | | 5 (0) | 6 | | 11 (0) |
| 人 権 同 和 教 育 課 | | | 0 (0) | 4 (4) | | 4 (4) |
| 文 化 財 課 | 26 | | 26 (0) | | | 26 (0) |
| 福 利 課 | 3 | 3 | 6 (0) | | | 6 (0) |
| 計 | 109 (3) | 29 (0) | 138 (3) | 46 (35) | 0 (0) | 184 (38) |

② 教育事務所、埋蔵文化財調査センター及び教育機関

(令和5年4月1日現在)

| 機 関 名 | 一般職員 | | | 教育公務員 | | 合 計 |
|-------------------------|-------------|------------|-------------|---------------|------------|----------------|
| | 事務 | 技術 | 計 | 教特法 | 準ずる教員 | |
| 松 江 教 育 事 務 所 | 3 (1) | | 3 (1) | 4 (14) | | 7 (15) |
| 出 雲 教 育 事 務 所 | 3 (1) | | 3 (1) | 4 (20) | | 7 (21) |
| 浜 田 教 育 事 務 所 | 3 (1) | | 3 (1) | 5 (23) | | 8 (24) |
| 益 田 教 育 事 務 所 | 2 (1) | | 2 (1) | 5 (11) | | 7 (12) |
| 隠 岐 教 育 事 務 所 | 2 (1) | | 2 (1) | 3 (12) | | 5 (13) |
| 埋 蔵 文 化 財 調 査 セ ン タ ー | 18 | | 18 (0) | | | 18 (0) |
| 教 育 セ ン タ ー | 5 (1) | | 5 (1) | 6 (33) | | 11 (34) |
| 東 部 社 会 教 育 研 修 セ ン タ ー | | | 0 (0) | 3 | | 3 (0) |
| 西 部 社 会 教 育 研 修 セ ン タ ー | | | 0 (0) | 3 | | 3 (0) |
| 図 書 館 | 16 | | 16 (0) | | | 16 (0) |
| 青 少 年 の 家 | 3 | | 3 (0) | 7 | | 10 (0) |
| 少 年 自 然 の 家 | | | 0 (0) | 3 | | 3 (0) |
| 古 代 出 雲 歴 史 博 物 館 | 15 | | 15 (0) | | | 15 (0) |
| 計 | 70 (6) | 0 (0) | 70 (6) | 43 (113) | 0 (0) | 113 (119) |

③ 県立学校

(令和5年5月1日現在)

| 区 分 | 一般職員 | | | 教育公務員 | | 合 計 |
|---------|------|----|-----|-------|-------|-------|
| | 事務 | 技術 | 計 | 教特法 | 準ずる教員 | |
| 県 立 学 校 | 171 | 13 | 184 | 2,225 | 250 | 2,659 |

| | | | | | | |
|-----|--------------|-------------|--------------|------------------|--------------|------------------|
| 合 計 | 350 (9) | 42 (0) | 392 (9) | 2,314 (148) | 250 (0) | 2,956 (157) |
|-----|--------------|-------------|--------------|------------------|--------------|------------------|

注 *1. () は、派遣社会教育主事及び充て指導主事等の高等学校教職員・小中学校教職員との兼務者で、外教。

*2. 教育公務員に準ずる教員は、県立学校の実習助手及び寄宿舎指導員。

2 学校教育

(1) 学校概要（令和5年5月1日現在）

[学校数・学級数・在学者数・教員数及び職員数一覧]

| 学校種別 | 区分 | 学校数 | | | 学級数 | 在学者数 | | | 本務教員数 | | | 本務職員数 | |
|--------|-----|--------|-------|--------|-------|--------|--------|--------|--------|-------|-------|-------|-----|
| | | 本校 | 分校 | 計 | | 男 | 女 | 計 | 男 | 女 | 計 | | |
| 幼稚園 | 国立 | 1 | 0 | 1 | 2 | 20 | 28 | 48 | 1 | 6 | 7 | 0 | |
| | 公立 | 66(7) | 0 | 66(7) | 148 | 897 | 834 | 1,731 | 26 | 283 | 309 | 3 | |
| | 私立 | 9(3) | 0 | 9(3) | 18 | 115 | 108 | 223 | 4 | 32 | 36 | 3 | |
| | 計 | 76(10) | 0 | 76(10) | 168 | 1,032 | 970 | 2,002 | 31 | 321 | 352 | 6 | |
| 小学校 | 公立 | 194 | 2 | 196 | 1,919 | 16,748 | 15,701 | 32,449 | 1,135 | 1,864 | 2,999 | 257 | |
| | 計 | 194 | 2 | 196 | 1,919 | 16,748 | 15,701 | 32,449 | 1,135 | 1,864 | 2,999 | 257 | |
| 中学校 | 公立 | 90 | 2 | 92 | 790 | 8,340 | 8,022 | 16,362 | 991 | 790 | 1,781 | 140 | |
| | 私立 | 3 | 0 | 3 | 12 | 144 | 103 | 247 | 17 | 10 | 27 | 5 | |
| | 計 | 93 | 2 | 95 | 802 | 8,484 | 8,125 | 16,609 | 1,008 | 800 | 1,808 | 145 | |
| 義務教育学校 | 国立 | 1 | 0 | 1 | 24 | 341 | 366 | 707 | 24 | 22 | 46 | 2 | |
| | 公立 | 2 | 0 | 2 | 46 | 516 | 452 | 968 | 36 | 38 | 74 | 3 | |
| | 計 | 3 | 0 | 3 | 70 | 857 | 818 | 1,675 | 60 | 60 | 120 | 5 | |
| 高等学校 | 全日制 | 県立 | 34 | 1 | 35 | 383 | 6,412 | 6,124 | 12,536 | 906 | 426 | 1,296 | 277 |
| | | 市立 | 1 | 0 | 1 | 12 | 0 | 295 | 295 | | | 36 | 4 |
| | | 私立 | 10 | 0 | 10 | 44 | 2,218 | 1,385 | 3,603 | 224 | 82 | 306 | 68 |
| | | 計 | 45 | 1 | 46 | 439 | 8,630 | 7,804 | 16,434 | 1,130 | 508 | 1,638 | 349 |
| | 定時制 | 県立 | 1(2) | 0 | 1(2) | 36 | 207 | 176 | 383 | 47 | 31 | 78 | 16 |
| | | 計 | 1(2) | 0 | 1(2) | 36 | 207 | 176 | 383 | 47 | 31 | 78 | 16 |
| | 通信制 | 県立 | (2) | 0 | (2) | — | 883 | 711 | 1,594 | 18 | 15 | 33 | 1 |
| | | 私立 | (1) | 0 | (1) | — | 213 | 151 | 364 | 3 | 2 | 5 | 1 |
| | | 計 | (3) | 0 | (3) | — | 1,096 | 862 | 1,958 | 21 | 17 | 38 | 2 |
| | 専攻科 | 県立 | (2) | 0 | (2) | 8 | 34 | 3 | 37 | — | — | — | — |
| | | 計 | (2) | 0 | (2) | 8 | 34 | 3 | 37 | — | — | — | — |
| | 計 | | 46(7) | 1 | 47(7) | — | 9,967 | 8,845 | 18,812 | 1,198 | 556 | 1,754 | 367 |
| 特別支援学校 | 盲 | 県立 | 1 | 0 | 1 | 13 | — | — | 17 | — | — | 40 | — |
| | ろう | 県立 | 2 | 0 | 2 | 24 | — | — | 38 | — | — | 77 | — |
| | 養護 | 県立 | 9 | 0 | 9 | 304 | — | — | 927 | — | — | 706 | — |
| | 計 | | 12 | 0 | 12 | 341 | 608 | 374 | 982 | — | — | 823 | 170 |
| 大学 | 国立 | 1 | 0 | 1 | — | 3,572 | 2,543 | 6,115 | 559 | 162 | 721 | 1,686 | |
| | 県立 | 1 | 0 | 1 | — | 689 | 1,485 | 2,174 | 77 | 82 | 159 | 87 | |
| | 計 | 2 | 0 | 2 | — | 4,261 | 4,028 | 8,289 | 636 | 244 | 880 | 1,773 | |
| 高等専門学校 | 国立 | 1 | 0 | 1 | — | 838 | 225 | 1,063 | 60 | 9 | 69 | 46 | |
| 専修学校 | 公立 | 2 | 0 | 2 | — | 20 | 130 | 150 | 1 | 18 | 19 | 5 | |
| | 私立 | 17 | 0 | 17 | — | 832 | 1,433 | 2,265 | 93 | 108 | 201 | 92 | |
| | 計 | 19 | 0 | 19 | — | 852 | 1,563 | 2,415 | 94 | 126 | 220 | 97 | |
| 各種学校 | 私立 | 5 | 13 | 18 | — | 158 | 128 | 286 | 24 | 14 | 38 | 10 | |

(注)1.幼稚園の学校数の()は、休園中の幼稚園数で内数(竹矢、生馬、本庄、大野、恵曇、宇賀荘、能義、萬福寺、みどやま、わかばやし)。

2.高等学校の学校数の()は、「定時制」は全日制との併置校数で内数(松江工業、浜田)。「通信制」は全日制または定時制との併置校数で内数(宍道、浜田、明誠)。「専攻科」は全日制との併置校数で内数(浜田水産、隠岐水産)。

3.各種学校については、県外に所在する分校の校数、在学者数、教員数及び職員数を除く。

4.教員数は、非常勤講師を除く。

5.幼稚園の教員数については、教育補助員を除く。

総務課とりまとめ

〔参考〕

○私立高等学校の設置状況等

〔全日制課程〕

(令和5.5.1現在) (単位:人)

| 高校名 | 学科名 | 生徒数 | | | | 教職員数 |
|----------|---------|-------|-------|-------|-------|------|
| | | 1学年 | 2学年 | 3学年 | 計 | |
| 開 星 | 普通科 | 171 | 157 | 146 | 474 | 46 |
| 立正大学淞南学園 | 普通科 | 110 | 85 | 75 | 270 | 30 |
| 松 徳 学 院 | 普通科 | 63 | 63 | 54 | 180 | 23 |
| 松 江 西 | 普通科 | 101 | 98 | 97 | 296 | 27 |
| | 総合ビジネス科 | 29 | 34 | 35 | 98 | |
| | 計 | 130 | 132 | 132 | 394 | |
| 出 雲 北 陵 | 普通科 | 188 | 225 | 174 | 587 | 52 |
| 出 雲 西 | 普通科 | 141 | 153 | 164 | 458 | 41 |
| 石見智翠館 | 普通科 | 156 | 185 | 182 | 523 | 63 |
| キリスト教愛真 | 普通科 | 10 | 11 | 11 | 32 | 20 |
| 明 誠 | 普通科 | 108 | 112 | 85 | 305 | 34 |
| | 福祉科 | 10 | 12 | 20 | 42 | |
| | 計 | 118 | 124 | 105 | 347 | |
| 益 田 東 | 普通科 | 119 | 109 | 110 | 338 | 38 |
| 合 計 | | 1,206 | 1,244 | 1,153 | 3,603 | 374 |

〔通信制課程〕

| 高校名 | 学科名 | 1年次生 | 2年次生 | 3年次生 | 計 | 教職員数 |
|-----|-----|------|------|------|-----|------|
| 明 誠 | 普通科 | 89 | 131 | 144 | 364 | 6 |
| 合 計 | | 89 | 131 | 144 | 364 | 6 |

(注) 1 教職員数は、本務の教職員のみであり、兼務の教職員を含まない。

総務部総務課調

- 2 明誠高校の通信制課程は平成19年度から新設。
- 3 松徳女学院は平成17年4月1日から松徳学院に校名が変更。
- 4 松江西高校の商業科、情報処理科は平成16年度末で廃止。
- 5 明誠高校の総合システム科、情報システム科は平成16年度末で廃止。
- 6 江の川高校は平成21年4月1日から石見智翠館高校に校名が変更。
- 7 開星高校の調理科は平成22年度末で廃止。
- 8 石見智翠館高校の通信制課程は平成22年度末で廃止。
- 9 明誠高校の情報科は平成25年度末で廃止。
- 10 出雲西高校の情報会計科は平成26年度末で廃止。
- 11 益田東高校の自動車科は平成30年度末で廃止。

○公立専修学校の設置状況等

(令和5.5.1現在) (単位:人)

| 学校 | 学年 区分 | 生徒数 | | | | 教職員数 (本務者) | |
|--------------|----------|-----|-----|-----|-----|---------------|----|
| | | 1学年 | 2学年 | 3学年 | 計 | 教員 | 職員 |
| 島根県立松江高等看護学院 | 看護 | 13 | 12 | 8 | 33 | 8 | 2 |
| 島根県立石見高等看護学院 | 看護 | 40 | 38 | 39 | 117 | 11 | 3 |
| 合 計 | | 53 | 50 | 47 | 150 | 19 | 5 |

医療政策課調

(2) 児童生徒概要

(ア) 児童生徒等の状況

① 園児・児童生徒数の推移(各年度5月1日)

(単位:人)

| | 平成29年度 | 平成30年度 | 令和元年度 | 令和2年度 | 令和3年度 | 令和4年度 | 令和5年度 |
|--------|--------|--------|--------|--------|--------|--------|--------|
| 幼稚園 | 3,522 | 3,227 | 3,100 | 2,852 | 2,595 | 2,280 | 2,002 |
| 小学校 | 34,894 | 34,801 | 34,115 | 33,921 | 33,162 | 32,892 | 32,449 |
| 中学校 | 18,246 | 17,596 | 17,188 | 17,119 | 17,040 | 16,817 | 16,609 |
| 義務教育学校 | - | 262 | 1,018 | 994 | 1,649 | 1,667 | 1,675 |
| 高等学校 | 18,818 | 18,590 | 18,121 | 17,707 | 17,145 | 17,042 | 16,854 |

(注) 令和4年度以前は学校基本調査確定値。

学校基本調査

② 令和4年度 島根県年齢別・男女別身体計測の平均値表

| 年齢 | 男 子 | | | 女 子 | | |
|-----|---------|--------|--------|---------|--------|--------|
| | 受検者数(人) | 身長(cm) | 体重(kg) | 受検者数(人) | 身長(cm) | 体重(kg) |
| 5歳 | 414 | 109.8 | 18.8 | 436 | 109.4 | 18.6 |
| 6歳 | 2,972 | 116.3 | 21.5 | 2,617 | 115.6 | 21.2 |
| 7歳 | 2,818 | 122.2 | 24.2 | 2,702 | 121.5 | 23.8 |
| 8歳 | 2,846 | 127.7 | 27.3 | 2,773 | 127.3 | 26.8 |
| 9歳 | 2,941 | 133.4 | 30.8 | 2,716 | 134.0 | 30.8 |
| 10歳 | 2,940 | 138.7 | 34.8 | 2,780 | 140.8 | 35.2 |
| 11歳 | 2,903 | 145.2 | 39.2 | 2,812 | 146.7 | 39.6 |
| 12歳 | 2,949 | 152.9 | 44.6 | 2,787 | 151.4 | 44.2 |
| 13歳 | 2,871 | 160.2 | 49.6 | 2,782 | 154.3 | 47.4 |
| 14歳 | 2,991 | 165.3 | 54.3 | 2,791 | 155.8 | 49.9 |
| 15歳 | 2,932 | 167.8 | 59.0 | 2,511 | 156.5 | 50.9 |
| 16歳 | 2,668 | 169.4 | 61.0 | 2,380 | 156.7 | 52.0 |
| 17歳 | 2,736 | 170.1 | 62.8 | 2,488 | 157.0 | 52.0 |

(注) 年齢は令和4年4月1日現在の満年齢。

保健体育課調

③ 令和4年度 不登校児童生徒の割合及び小・中学校理由別長期欠席者数(公立学校)

[不登校児童生徒の割合]

| 小学校 | 中学校 | 高等学校(全・定) |
|-------|-------|-----------|
| 2.35% | 6.65% | 2.21% |

教育指導課調

[年間30日以上欠席者数]

(単位:人)

| 理 由 | 小学校 | 中学校 | 高等学校(全・定) |
|-------|-------|-------|-----------|
| 病 気 | 58 | 83 | 104 |
| 経済的理由 | 0 | 0 | 0 |
| 不登校 | 788 | 1,123 | 293 |
| その他※ | 202 | 138 | 131 |
| 計 | 1,048 | 1,344 | 528 |

※その他には「新型コロナウイルスの感染回避」を含む

教育指導課調

④ 令和4年度 不登校児童生徒が在籍する学校数(小学校199校、中学校94校のうち)

| | 小学校 | 中学校 |
|-----|-------|-------|
| 学校数 | 135 | 85 |
| 割合 | 67.8% | 90.4% |

教育指導課調

⑤ 令和4年度 学年別不登校児童生徒数

(単位:人)

| 小1 | 小2 | 小3 | 小4 | 小5 | 小6 | 中1 | 中2 | 中3 |
|------|------|------|-------|-------|-------|-------|-------|-------|
| 58 | 70 | 108 | 144 | 183 | 225 | 321 | 436 | 366 |
| (21) | (54) | (80) | (115) | (152) | (173) | (286) | (302) | (345) |

(注) ()は令和3年度の数値。

教育指導課調

(イ)児童生徒の進路状況

①卒業後の進路状況(令和5年3月卒業生)

(単位:人)

| | 卒業者数 | 高等学校等進学者 | 専修学校等進学・入学者 | 就職者 | その他 |
|-----|-------|----------|-------------|-----|-----|
| 中学校 | 5,695 | 5,635 | 5 | 6 | 49 |

| | 卒業者数 | 大学等進学者 | 専修学校等進学・入学者 | 就職者 | その他 |
|------|-------|--------|-------------|-------|-----|
| 高等学校 | 5,512 | 2,756 | 1,470 | 1,105 | 181 |

(注) 全日制・定時制課程

学校基本調査

②進学率の推移(各年3月卒業生)

| | 平成31年 | 令和2年 | 令和3年 | 令和4年 | 令和5年 |
|--------------|------------------|------------------|------------------|------------------|------------------|
| 中学校 (全国) | 99.0% (98.8%) | 99.0% (98.8%) | 99.2% (98.9%) | 99.2% (98.8%) | 98.9% (98.7%) |
| 高等学校 (全国) | 46.0% (54.7%) | 45.1% (55.8%) | 47.4% (57.4%) | 49.2% (59.5%) | 50.0% (60.8%) |

※高等学校等進学率の推移(平成20～30年) 各年3月卒業生で国・私立含む

| 年 | 平成20年 | 平成21年 | 平成22年 | 平成23年 | 平成24年 | 平成25年 | 平成26年 | 平成27年 | 平成28年 | 平成29年 | 平成30年 |
|-----|-------|-------|-------|-------|-------|-------|-------|-------|-------|-------|-------|
| 進学率 | 98.7% | 98.9% | 99.0% | 99.0% | 99.1% | 98.8% | 98.5% | 99.1% | 99.1% | 98.9% | 98.9% |

学校基本調査

(注1)「高等学校等進学者」とは、高等学校、中等教育学校後期課程、特別支援学校高等部の本科・別科及び高等専門学校へ進んだ者であり、「大学等進学者」とは、大学の学部、短期大学の本科、大学・短期大学の通信教育部、大学・短期大学の別科、高等学校等の専攻科へ進んだ者である。なお、進学し、かつ就職した者を含む。

(注2)「就職者」には、高等学校、大学及び専修学校等へ進学・入学し、かつ就職した者を除く。

③就職率の推移(各年3月)

| | 平成31年 | 令和2年 | 令和3年 | 令和4年 | 令和5年 |
|--------------|------------------|------------------|------------------|------------------|------------------|
| 中学校 (全国) | 0.2% (0.2%) | 0.4% (0.2%) | 0.1% (0.2%) | 0.2% (0.1%) | 0.1% (0.2%) |
| 高等学校 (全国) | 23.0% (17.7%) | 24.4% (17.4%) | 21.5% (15.7%) | 20.4% (14.7%) | 20.0% (14.2%) |

学校基本調査

④就職をした県立高校生のうち県内就職者の割合(令和5年3月)

| 就職をした 県立高校生数(人) | うち 県内就職者数(人) | 県内就職率 |
|--------------------|-----------------|-------|
| 826 | 656 | 79.4% |

教育指導課調

(ウ) 学力

①全国学力・学習状況調査 教科別平均正答率（令和元～令和5年度）

| | | R元 | | R2 | | R3 | | R4 | | R5 | |
|----|-----|------|------|------|----|------|------|------|------|------|------|
| | | 島根県 | 全国 | 島根県 | 全国 | 島根県 | 全国 | 島根県 | 全国 | 島根県 | 全国 |
| 小6 | 国語A | 62 | 63.8 | 調査中止 | | 63 | 64.7 | 64 | 65.6 | 65 | 67.2 |
| | 国語B | | | | | | | | | | |
| | 算数A | 65 | 66.6 | 調査中止 | | 67 | 70.2 | 61 | 63.2 | 59 | 62.5 |
| | 算数B | | | | | | | | | | |
| | 理科 | 実施なし | | 実施なし | | 実施なし | | 62 | 63.3 | 実施なし | |
| 中3 | 国語A | 73 | 72.8 | 調査中止 | | 62 | 64.6 | 69 | 69.0 | 70 | 69.8 |
| | 国語B | | | | | | | | | | |
| | 数学A | 57 | 59.8 | 調査中止 | | 53 | 57.2 | 49 | 51.4 | 48 | 51.0 |
| | 数学B | | | | | | | | | | |
| | 理科 | 実施なし | | 実施なし | | 実施なし | | 48 | 49.3 | 実施なし | |
| | 英語 | 53 | 56.0 | 実施なし | | 実施なし | | 実施なし | | 40 | 45.6 |

※ R2については、新型コロナウイルス感染症の学校教育への影響等により調査中止

②令和5年度全国学力・学習状況調査 教科（観点別、分類・区分別）平均正答率(続き)

| | | 評価の観点 | 島根県 | 全国 | 全国との差 |
|-----------|----|---------------|------|------|-------|
| 算数・ 数学 | 小6 | 知識・技能 | 63.9 | 67.2 | -3.3 |
| | | 思考・判断・表現 | 51.7 | 56.5 | -4.8 |
| | | 主体的に学習に取り組む態度 | - | - | - |
| | 中3 | 知識・技能 | 52.6 | 55.7 | -3.1 |
| | | 思考・判断・表現 | 39.3 | 41.6 | -2.3 |
| | | 主体的に学習に取り組む態度 | - | - | - |

| | | 学習指導要領の領域 | 島根県 | 全国 | 全国との差 |
|-----------|----|-----------|------|------|-------|
| 算数・ 数学 | 小6 | 数と計算 | 63.8 | 67.3 | -3.5 |
| | | 図形 | 43.3 | 48.2 | -4.9 |
| | | 測定 | - | - | - |
| | | 変化と関係 | 66.6 | 70.9 | -4.3 |
| | | データの活用 | 62.8 | 65.5 | -2.7 |
| | 中3 | 数と式 | 58.9 | 63.0 | -4.1 |
| | | 図形 | 29.4 | 33.2 | -3.8 |
| | | 関数 | 48.4 | 51.2 | -2.8 |
| | | データの活用 | 48.6 | 48.5 | 0.1 |

③学校生活に関すること「～の勉強は好きだ」
全国学力・学習状況調査(児童生徒意識調査)

○国語の勉強は好きだ (％)

| | H29 | H30 | R元 | R2 | R3 | R4 | R5 |
|----|------|------|------|------|------|------|------|
| 小6 | 59.2 | 実施なし | 63.9 | 調査中止 | 59.0 | 59.0 | 59.9 |
| 中3 | 61.0 | | 62.2 | | 62.0 | 61.5 | 60.5 |

○算数(数学)の勉強は好きだ (％)

| | H29 | H30 | R元 | R2 | R3 | R4 | R5 |
|----|------|------|------|------|------|------|------|
| 小6 | 61.2 | 59.2 | 62.6 | 調査中止 | 62.8 | 57.8 | 54.4 |
| 中3 | 54.6 | 54.0 | 56.6 | | 60.4 | 58.3 | 58.3 |

○理科の勉強は好きだ (％)

| | H29 | H30 | R元 | R2 | R3 | R4 | R5 |
|----|------|------|------|------|------|------|------|
| 小6 | 実施なし | 82.0 | 実施なし | 調査中止 | 実施なし | 78.6 | 実施なし |
| 中3 | | 63.6 | | | | 68.7 | |

○英語の学習は好きだ (％)

| | H29 | H30 | R元 | R2 | R3 | R4 | R5 |
|----|------|------|------|------|------|------|------|
| 小6 | 実施なし | 実施なし | 実施なし | 調査中止 | 68.4 | 実績なし | 実施なし |
| 中3 | | | 54.2 | | 54.9 | | 46.1 |

④家庭学習を1時間以上する割合
全国学力・学習状況調査(児童生徒意識調査)

○学習時間1時間以上の割合(平日) (％)

| | H29 | H30 | R元 | R2 | R3 | R4 | R5 |
|----|------|------|------|------|------|------|------|
| 小6 | 66.8 | 68.2 | 67.5 | 調査中止 | 64.8 | 60.2 | 53.9 |
| 中3 | 59.6 | 60.4 | 59.4 | | 63.6 | 57.1 | 52.2 |

○学習時間1時間以上の割合(休日) (％)

| | H29 | H30 | R元 | R2 | R3 | R4 | R5 |
|----|------|------|------|------|------|------|------|
| 小6 | 66.2 | 実施なし | 実施なし | 調査中止 | 66.8 | 63.7 | 57.6 |
| 中3 | 73.7 | | | | 78.1 | 76.0 | 68.5 |

(エ)心の教育

全国学力・学習状況調査(児童生徒意識調査)

①平日(月～金曜日)に30分以上読書をする割合

(％)

| | H29 | H30 | R元 | R2 | R3 | R4 | R5 |
|----|------|------|------|------|------|------|------|
| 小6 | 31.2 | 35.8 | 34.5 | 調査中止 | 32.8 | 31.3 | 30.8 |
| 中3 | 28.5 | 30.4 | 25.7 | | 28.6 | 26.0 | 26.6 |

②今住んでいる地域の行事に参加している割合

(％)

| | H29 | H30 | R元 | R2 | R3 | R4 | R5 |
|----|------|------|------|------|------|------|------|
| 小6 | 73.2 | 69.5 | 76.3 | 調査中止 | 65.3 | 60.7 | 60.1 |
| 中3 | 47.2 | 48.7 | 54.5 | | 50.7 | 43.1 | 39.9 |

③地域や社会で起こっている出来事に関心がある割合

(％)

| | H29 | H30 | R元 | R2 | R3 | R4 | R5 |
|----|------|------|------|------|------|------|------|
| 小6 | 65.9 | 65.1 | 実施なし | 調査中止 | 実施なし | 実施なし | 実施なし |
| 中3 | 63.7 | 64.1 | | | | | |

④人権教育資料(令和5年3月31日現在)

〔学校教育関係〕

| 発行年度 | 資 料 | 対 象 | 主 な 内 容 |
|------|---|--|--|
| H13 | 人権教育指導資料 | 教職員 | 人権教育指導の資料 |
| | 人権教育事例集 | | 人権教育の学習指導案 |
| H20 | 人権教育研修資料 | | 「Q&A」で理解する[第三次とりまとめ] |
| H24 | リーフレット しまねがめざす人権教育 | | 人権教育指導のリーフレット |
| H25 | 問題事象から学ぶために(学校教育編) | | 人権に関わる問題事象の基本的な捉え方と取組の進め方 |
| H26 | 人権教育指導資料第2集(学校教育編) —しまねがめざす人権教育— | | 「進路保障」を柱とした人権教育推進のための指導資料 |
| R元 | リーフレット 性の多様性が認められる学校づくり ～自分らしさ・その人らしさを大切に作る学校づくり～ | | 人権教育を進めるために 性の多様性に関わる思い(悩み)と支援・配慮 |
| R2 | リーフレット 問題事象から学ぶために(概要版) | | 人権に関わる問題事象の基本的な捉え方と具体的に取り組を進めていく上での手引き |
| R3 | 研修用動画(DVD配布、オンデマンド配信) 校内研修”おたすけ”シリーズ(6タイトル) 「性の多様性が認められる学校づくり」(2タイトル) | | 人権教育に関する教職員向けの校内研修用動画 |
| | リーフレット しまねがめざす人権教育(実践編) | 人権教育指導資料第2集(学校教育編)の内容をより具体的に事例を用いて説明した | |

〔社会教育関係〕

| 発行年度 | 資 料 | 対 象 | 主 な 内 容 |
|------|------------------------------------|-----|--------------|
| H14 | 人権教育事例集 社会教育編 | 指導者 | 参加型学習事例集 |
| H23 | リーフレット 知っていますか？ 子どもたちが学んでいる同和問題の歴史 | 成人 | 同和問題啓発リーフレット |

(オ) 体力

① 令和4年度全国体力・運動能力、運動習慣等調査結果 (小学5年・中学2年全児童生徒対象)

■ 全国以上 ... 前年度以上

| 小学5年 | | 握力(kg) | 上体起こし(回) | 長座体前屈(cm) | 反復横とび(点) | 20mシャトルラン(回) | 50m走(秒) | 立ち幅とび(cm) | ソフトボール投げ(m) | 体力合計点(点) |
|------|--------|--------------|--------------|--------------|--------------|--------------|-------------|---------------|--------------|--------------|
| 男子 | 全国 | 16.21 | 18.86 | 33.80 | 40.37 | 45.93 | 9.53 | 150.86 | 20.31 | 52.29 |
| | 島根県 | 16.12 | 18.26 | 32.45 | 40.47 | 49.54 | 9.50 | 152.64 | 21.81 | 52.65 |
| | R3年度島根 | 16.15 | 18.45 | 33.30 | 41.44 | 52.01 | 9.39 | 154.99 | 22.28 | 53.55 |
| 女子 | 全国 | 16.10 | 17.97 | 38.20 | 38.67 | 36.98 | 9.70 | 144.59 | 13.16 | 54.32 |
| | 島根県 | 16.04 | 17.60 | 37.05 | 39.11 | 39.69 | 9.69 | 145.98 | 13.88 | 54.75 |
| | R3年度島根 | 16.01 | 18.15 | 37.23 | 39.93 | 42.60 | 9.60 | 148.09 | 14.17 | 55.86 |

| 中学2年 | | 握力(kg) | 上体起こし(回) | 長座体前屈(cm) | 反復横とび(点) | 持久走(秒) | 20mシャトルラン(回) | 50m走(秒) | 立ち幅とび(cm) | ハンドボール投げ(m) | 体力合計点(点) |
|------|--------|--------------|--------------|--------------|--------------|---------------|--------------|-------------|---------------|--------------|--------------|
| 男子 | 全国 | 28.95 | 25.64 | 43.76 | 51.02 | 410.92 | 77.69 | 8.06 | 196.82 | 20.20 | 40.90 |
| | 島根県 | 28.75 | 25.35 | 42.72 | 51.31 | 399.45 | 81.36 | 7.95 | 199.85 | 20.52 | 41.43 |
| | R3年度島根 | 28.65 | 25.30 | 43.49 | 51.89 | 398.46 | 83.95 | 7.93 | 199.11 | 20.67 | 41.58 |
| 女子 | 全国 | 23.17 | 21.58 | 46.05 | 45.81 | 303.96 | 51.34 | 8.97 | 166.89 | 12.38 | 47.28 |
| | 島根県 | 22.79 | 21.02 | 45.10 | 45.86 | 304.64 | 54.23 | 8.87 | 169.27 | 12.51 | 47.33 |
| | R3年度島根 | 23.46 | 21.29 | 45.20 | 46.60 | 296.25 | 57.01 | 8.82 | 171.11 | 12.79 | 48.73 |

| 小学5年 | | 体力合計点 | 総合評価 | | | | |
|------|-----|--------------|--------------|--------------|--------------|--------------|--------------|
| | A | | B | C | D | E | |
| 男子 | 全国 | 52.29 | 9.6% | 21.1% | 32.4% | 24.0% | 12.9% |
| | 島根県 | 52.65 | 8.5% | 22.6% | 35.1% | 22.7% | 11.1% |
| 女子 | 全国 | 54.32 | 13.0% | 24.1% | 34.0% | 21.1% | 7.7% |
| | 島根県 | 54.75 | 13.8% | 24.6% | 33.5% | 21.4% | 6.7% |

| 中学2年 | | 体力合計点 | 総合評価 | | | | |
|------|-----|--------------|--------------|--------------|--------------|--------------|-------------|
| | A | | B | C | D | E | |
| 男子 | 全国 | 40.90 | 7.7% | 23.2% | 35.1% | 24.5% | 9.5% |
| | 島根県 | 41.43 | 7.7% | 23.5% | 38.1% | 23.0% | 7.8% |
| 女子 | 全国 | 47.28 | 23.4% | 29.7% | 28.5% | 14.7% | 3.7% |
| | 島根県 | 47.33 | 22.4% | 31.1% | 28.7% | 15.0% | 2.8% |

保健体育課調

全体として体力合計点は小学校、中学校ともに全国平均点より高く、昨年度と同様である。また、次のような点が指摘される。

小5は、男女ともに体力レベルは昨年度までと同様に依然として高く、筋力、筋持久力、柔軟性以外の種目はすべて全国より高い。しかし、一方で、各種目の数値を見ると、女子の握力を除いた全ての種目で数値が下がっており、男女ともに体力合計点は調査開始以降、最も低くなっている。全国平均との差が以前より小さくなっている。

中2も小5と同様に筋力、筋持久力、柔軟性については全国平均に及ばない傾向が引き続き見られている。女子はさらに持久走でも全国平均を下回る結果となったことに加え、昨年度に比べて数値の低下幅が大きい。一方で、男子は、ほぼ昨年度の数値を維持している。

② 全国大会(中学校・高等学校)における入賞数(ベスト8以上)

| 年度 | H25 | H26 | H27 | H28 | H29 | H30 | R元 | R2 | R3 | R4 |
|-----|-----|-----|-----|-----|-----|-----|----|----|----|----|
| 入賞数 | 54 | 52 | 58 | 73 | 60 | 42 | 53 | 6 | 48 | 73 |

保健体育課調

③昭和61年との体力比較

令和4年度島根県体力・運動能力等調査結果（児童生徒約1割を抽出した調査結果）

(男子) 比較：◎5%以上優る、○1%以上優る、▽1%以上劣る、▼5%以上劣る

| 種目 | 校種 学年 | 小学校 | | 中学校 | | | 高等学校 | | |
|--------------|----------|-------|-------|--------|--------|--------|--------|--------|--------|
| | | 5年 | 6年 | 1年 | 2年 | 3年 | 1年 | 2年 | 3年 |
| 握力 (kg) | 県 S61 | 18.36 | 20.75 | 24.71 | 31.74 | 37.29 | 41.01 | 43.77 | 45.07 |
| | 県 R4 | 16.42 | 19.52 | 24.08 | 29.14 | 33.98 | 36.51 | 37.92 | 39.52 |
| | 比較 | 89.4% | 94.1% | 97.5% | 91.8% | 91.1% | 89.0% | 86.6% | 87.7% |
| | | ▼ | ▼ | ▽ | ▼ | ▼ | ▼ | ▼ | ▼ |
| 持久走 (秒) | 県 S61 | / | / | 391.31 | 363.39 | 354.48 | 356.47 | 355.12 | 350.13 |
| | 県 R4 | | | 433.99 | 405.59 | 384.46 | 398.32 | 387.11 | 372.12 |
| | 比較 | | | 90.2% | 89.6% | 92.2% | 89.5% | 91.7% | 94.1% |
| | | | | ▼ | ▼ | ▼ | ▼ | ▼ | ▼ |
| 50m走 (秒) | 県 S61 | 8.96 | 8.68 | 8.49 | 7.98 | 7.59 | 7.46 | 7.27 | 7.14 |
| | 県 R4 | 9.35 | 8.88 | 8.43 | 7.87 | 7.48 | 7.63 | 7.42 | 7.29 |
| | 比較 | 95.8% | 97.7% | 100.7% | 101.4% | 101.5% | 97.8% | 98.0% | 97.9% |
| | | ▽ | ▽ | | ○ | ○ | ▽ | ▽ | ▽ |
| ボール投げ (m) | 県 S61 | 28.42 | 32.35 | 19.29 | 22.84 | 25.12 | 25.51 | 27.29 | 28.21 |
| | 県 R4 | 23.66 | 27.69 | 18.22 | 21.20 | 23.75 | 23.79 | 24.33 | 25.56 |
| | 比較 | 83.3% | 85.6% | 94.5% | 92.8% | 94.5% | 93.3% | 89.2% | 90.6% |
| | | ▼ | ▼ | ▼ | ▼ | ▼ | ▼ | ▼ | ▼ |

※ボール投げは、小学校ではソフトボール投げ、中学校・高等学校ではハンドボール投げ。

(女子)

| 種目 | 校種 学年 | 小学校 | | 中学校 | | | 高等学校 | | |
|--------------|----------|-------|-------|--------|--------|--------|--------|--------|--------|
| | | 5年 | 6年 | 1年 | 2年 | 3年 | 1年 | 2年 | 3年 |
| 握力 (kg) | 県 S61 | 17.14 | 20.28 | 23.72 | 25.77 | 28.06 | 27.76 | 28.77 | 29.47 |
| | 県 R4 | 16.80 | 19.37 | 20.33 | 23.20 | 24.76 | 24.46 | 25.68 | 26.23 |
| | 比較 | 98.0% | 95.5% | 85.7% | 90.0% | 88.2% | 88.1% | 89.3% | 89.0% |
| | | ▽ | ▽ | ▼ | ▼ | ▼ | ▼ | ▼ | ▼ |
| 持久走 (秒) | 県 S61 | / | / | 270.92 | 269.81 | 270.40 | 286.76 | 290.68 | 290.95 |
| | 県 R4 | | | 317.65 | 297.58 | 289.46 | 320.48 | 317.63 | 337.29 |
| | 比較 | | | 85.3% | 90.7% | 93.4% | 89.5% | 91.5% | 86.3% |
| | | | | ▼ | ▼ | ▼ | ▼ | ▼ | ▼ |
| 50m走 (秒) | 県 S61 | 9.19 | 8.93 | 8.80 | 8.71 | 8.56 | 8.81 | 8.77 | 8.62 |
| | 県 R4 | 9.58 | 9.18 | 9.06 | 8.73 | 8.61 | 9.07 | 8.93 | 9.03 |
| | 比較 | 95.9% | 97.3% | 97.1% | 99.8% | 99.4% | 97.1% | 98.2% | 95.5% |
| | | ▽ | ▽ | ▽ | | | ▽ | ▽ | ▽ |
| ボール投げ (m) | 県 S61 | 17.66 | 20.05 | 13.82 | 15.07 | 16.09 | 15.46 | 16.01 | 16.57 |
| | 県 R4 | 15.46 | 17.99 | 11.78 | 13.70 | 14.66 | 13.20 | 13.35 | 13.91 |
| | 比較 | 87.5% | 89.7% | 85.2% | 90.9% | 91.1% | 85.4% | 83.4% | 83.9% |
| | | ▼ | ▼ | ▼ | ▼ | ▼ | ▼ | ▼ | ▼ |

※ボール投げは、小学校ではソフトボール投げ、中学校・高等学校ではハンドボール投げ。

保健体育課調

全体的に見ると、昭和61年度の数値と比較して5%以上劣る種目が多く、当時の体力に及ばない状況が続いている。
 そんな中、50m走の数値については多くの校種で劣っているものの、すべての校種において5%未満の優劣にとどまっており、他の種目と比べると開きが少ない。特に、中学生男子は、全ての学年で昭和61年度の数値を上回る結果となった。
 子どもの体力低下は、重いものを持ち運ぶ機会が減ったことや、単純に徒歩で移動する時間が少なくなったこと、ゲームやスマートフォン等のメディア依存の時間が多くなり、戸外で遊びまわる子どもの姿が以前ほど見られなくなったことなど、社会環境の変化により、日常生活の中で体を動かすこと自体が減少したことが原因と考えられる。
 さらに、全国調査の結果からは、肥満傾向の児童生徒の増加、朝食を食べない児童生徒の増加なども体力低下の要因とされており、島根県においても同様の傾向が見られている。
 ※データは昭和61年度も実施していた種目のみ比較

④令和4年度 島根県年齢別疾病異常被患者率(合計)

| 区 分 | 幼稚園 | | 小学校 | | | | | |
|-------------|-------------|----------|-------|-------|-------|-------|-------|-------|
| | 5歳 | 6歳 | 7歳 | 8歳 | 9歳 | 10歳 | | |
| 受検者数(人) | 839 | 5,563 | 5,494 | 5,535 | 5,625 | 5,696 | | |
| 栄養状態 | 0.48 | 1.29 | 1.67 | 2.42 | 2.68 | 3.53 | | |
| 脊柱・胸郭・四肢 | 1.07 | 0.58 | 0.69 | 0.96 | 1.00 | 1.47 | | |
| 受検者数(人) | 832 | 5,586 | 5,518 | 5,612 | 5,646 | 5,709 | | |
| ※1 裸眼 | 30.41 | 22.75 | 27.18 | 32.75 | 39.04 | 42.97 | | |
| 視力 | 21.51 | 14.57 | 13.56 | 13.15 | 12.72 | 10.49 | | |
| 0.7未満0.3以上 | 7.57 | 6.52 | 9.93 | 12.22 | 14.61 | 15.85 | | |
| 0.3未満 | 1.32 | 1.66 | 3.70 | 7.38 | 11.71 | 16.62 | | |
| 受検者数(人) | | 5,582 | 5,510 | 5,604 | | 5,716 | | |
| 難聴 | | 0.79 | 0.71 | 0.70 | | 0.49 | | |
| 受検者数(人) | 803 | 5,369 | 5,303 | 5,382 | 5,548 | 5,617 | | |
| 眼 | 1.62 | 2.92 | 2.85 | 3.88 | 4.13 | 4.58 | | |
| アレルギー性疾患 | 2.74 | 3.43 | 3.24 | 2.84 | 2.40 | 2.87 | | |
| その他の眼疾異常 | 787 | 5,248 | 3,950 | 4,962 | 3,648 | 5,054 | | |
| 耳 | 11.31 | 13.72 | 10.51 | 10.58 | 8.83 | 8.01 | | |
| 耳鼻 | 5.34 | 4.21 | 4.43 | 3.83 | 3.26 | 2.89 | | |
| 咽 | 10.67 | 11.91 | 13.32 | 14.91 | 16.72 | 17.57 | | |
| 喉 | 0.64 | 1.85 | 1.14 | 1.25 | 0.66 | 0.67 | | |
| 受検者数(人) | 839 | 5,563 | 5,494 | 5,535 | 5,625 | 5,696 | | |
| 皮膚 | 4.05 | 5.36 | 5.75 | 5.71 | 5.60 | 5.41 | | |
| アレルギー性皮膚疾患 | 0.72 | 0.61 | 0.35 | 0.51 | 0.34 | 0.49 | | |
| その他の皮膚疾患 | 828 | 5,520 | 5,444 | 5,563 | 5,585 | 5,643 | | |
| 受検者数(人) | 71.86 | 62.32 | 56.43 | 49.90 | 48.43 | 54.49 | | |
| 歯・口腔 | う歯がない者(健全歯) | 28.14 | 37.68 | 43.57 | 50.10 | 51.57 | 45.51 | |
| | むし歯 | 合計 | 9.54 | 14.93 | 20.30 | 26.30 | 27.34 | 24.65 |
| | | 処置完了者 | 18.60 | 22.75 | 23.27 | 23.80 | 24.23 | 20.86 |
| | 永久歯 | 処置完了者 | 0.12 | 1.27 | 4.13 | 5.86 | 9.97 | 12.09 |
| | | 未処置歯者 | 0.48 | 1.90 | 3.93 | 5.45 | 5.89 | 8.49 |
| | 歯列・咬合 | 3.99 | 2.88 | 3.31 | 4.22 | 4.28 | 4.55 | |
| | 顎関節 | 0.12 | 0.04 | 0.02 | 0.11 | 0.05 | 0.02 | |
| | 歯垢の状態 | 0.48 | 1.65 | 3.42 | 4.66 | 4.21 | 5.40 | |
| 歯肉の状態 | - | 0.89 | 1.76 | 2.62 | 2.61 | 3.26 | | |
| ※2 その他の歯疾異常 | 1.69 | 5.13 | 5.86 | 4.49 | 7.16 | 9.69 | | |
| 受検者数(人) | | 5,563 | 5,494 | 5,535 | 5,625 | 5,696 | | |
| 結核に関する検診 | 結核の精密検査の対象者 | - | - | - | 0.02 | 0.04 | | |
| 結核 | - | - | - | - | - | - | | |
| 受検者数(人) | 839 | 5,563 | 5,494 | 5,535 | 5,625 | 5,696 | | |
| 心臓疾患・異常 | 0.24 | 0.38 | 0.40 | 0.47 | 0.68 | 0.51 | | |
| 受検者数(人) | | 5,579 | | | | | | |
| 心電図異常 | | 1.51 | | | | | | |
| 受検者数(人) | 848 | 5,578 | 5,513 | 5,612 | 5,642 | 5,708 | | |
| 尿 | 1.42 | 2.83 | 2.59 | 2.76 | 3.51 | 4.13 | | |
| 蛋白検出の者 | - | 0.04 | 0.07 | 0.02 | 0.04 | 0.07 | | |
| 尿糖検出の者 | 839 | 5,563 | 5,494 | 5,535 | 5,625 | 5,696 | | |
| その他の疾病・異常 | 食物アレルギー | 3.46 | 2.44 | 2.68 | 2.37 | 2.24 | 1.97 | |
| | ぜん息 | 2.98 | 3.54 | 4.02 | 3.58 | 3.96 | 3.39 | |
| | 腎臓疾患 | - | 0.13 | 0.13 | 0.27 | 0.20 | 0.09 | |
| | 言語障害 | 0.12 | 0.43 | 0.66 | 0.56 | 0.53 | 0.46 | |
| | その他の疾病・異常 | 2.62 | 2.97 | 3.42 | 4.37 | 4.68 | 4.48 | |
| 受検者数(人) | 0 | 0 | 0 | 0 | 0 | 0 | | |
| 永久歯のう歯等数 | 計[DMF](本) | | | | | | | |
| | 喪失歯数(本) | | | | | | | |
| | う歯 | 処置歯数(本) | | | | | | |
| | | 未処置歯数(本) | | | | | | |

※1 「-」は、該当者なし。「0.00」は、計数が単位未満。「 」は、健康診断調査対象(年齢)外、又は計数を入手していない。

※2 裸眼視力は、視力矯正をしている者で、裸眼視力検査を省略した者を除いた数。

※3 要注意乳歯を含む。

(単位:%)

| | | 中学校 | | | | 高等学校 | | | |
|-------|--------|-------|-------|-------|--------|-------|-------|-------|--------|
| 11歳 | 合計 | 12歳 | 13歳 | 14歳 | 合計 | 15歳 | 16歳 | 17歳 | 合計 |
| 5.643 | 33.556 | 5.600 | 5.553 | 5.653 | 16.806 | 5.369 | 4.993 | 5.165 | 15.527 |
| 3.53 | 2.53 | 1.52 | 1.31 | 1.22 | 1.35 | 0.17 | 0.16 | 0.08 | 0.14 |
| 1.81 | 1.09 | 1.79 | 2.34 | 2.11 | 2.08 | 1.15 | 0.84 | 0.68 | 0.90 |
| 5.704 | 33.775 | 5.721 | 5.638 | 5.746 | 17.105 | 5.438 | 5.044 | 5.223 | 15.705 |
| 47.74 | 35.50 | 53.96 | 60.45 | 63.42 | 59.28 | 61.00 | 62.83 | 62.99 | 62.25 |
| 11.03 | 12.57 | 11.33 | 10.84 | 9.54 | 10.56 | 10.30 | 9.77 | 9.61 | 9.90 |
| 16.95 | 12.72 | 16.26 | 16.83 | 17.28 | 16.79 | 16.75 | 15.07 | 13.23 | 15.04 |
| 19.76 | 10.21 | 26.38 | 32.78 | 36.60 | 31.92 | 33.95 | 37.99 | 40.15 | 37.31 |
| | 22.412 | 5.721 | | 5.729 | 11.450 | 5.449 | | 5.205 | 10.654 |
| | 0.67 | 0.56 | | 0.19 | 0.38 | 0.18 | | 0.08 | 0.13 |
| 5.599 | 32.818 | 5.543 | 5.418 | 5.569 | 16.530 | 4.507 | 2.782 | 3.061 | 10.350 |
| 4.13 | 3.76 | 3.18 | 3.19 | 2.86 | 3.07 | 5.10 | 3.95 | 5.26 | 4.84 |
| 3.34 | 3.02 | 2.83 | 3.06 | 2.15 | 2.68 | 2.64 | 2.48 | 3.23 | 2.77 |
| 3.576 | 26.438 | 5.342 | 3.184 | 3.313 | 11.839 | 3.720 | 880 | 1.042 | 5.642 |
| 8.19 | 10.14 | 7.66 | 7.41 | 5.92 | 7.10 | 5.40 | 6.48 | 7.10 | 5.88 |
| 3.27 | 3.66 | 2.47 | 2.92 | 2.96 | 2.73 | 1.53 | 5.34 | 6.62 | 3.07 |
| 18.79 | 15.36 | 15.07 | 15.20 | 12.68 | 14.44 | 13.79 | 9.09 | 8.83 | 12.14 |
| 0.78 | 1.10 | 0.56 | 0.47 | 0.48 | 0.52 | 0.35 | 1.36 | 0.67 | 0.57 |
| 5.643 | 33.556 | 5.600 | 5.553 | 5.653 | 16.806 | 5.369 | 4.993 | 5.165 | 15.527 |
| 4.93 | 5.46 | 3.23 | 3.75 | 3.40 | 3.46 | 2.27 | 2.02 | 2.46 | 2.25 |
| 0.30 | 0.43 | 0.23 | 0.22 | 0.12 | 0.19 | 0.07 | 0.02 | 0.06 | 0.05 |
| 5.621 | 33.376 | 5.588 | 5.481 | 5.600 | 16.669 | 5.310 | 4.954 | 5.130 | 15.394 |
| 63.80 | 55.89 | 66.21 | 66.47 | 62.88 | 65.17 | 57.83 | 54.95 | 49.32 | 54.07 |
| 36.20 | 44.11 | 33.79 | 33.53 | 37.13 | 34.83 | 42.17 | 45.05 | 50.68 | 45.93 |
| 20.90 | 22.43 | 20.01 | 19.83 | 21.00 | 20.28 | 23.65 | 24.83 | 28.71 | 25.72 |
| 15.30 | 21.68 | 13.78 | 13.70 | 16.13 | 14.54 | 18.51 | 20.23 | 21.97 | 20.22 |
| 13.97 | 7.92 | 18.04 | 18.97 | 20.68 | 19.23 | 23.62 | 24.73 | 28.71 | 25.67 |
| 9.25 | 5.84 | 10.81 | 12.63 | 15.59 | 13.01 | 18.15 | 19.98 | 21.72 | 19.93 |
| 5.23 | 4.09 | 5.89 | 6.29 | 4.36 | 5.51 | 2.96 | 2.93 | 2.85 | 2.91 |
| 0.14 | 0.06 | 0.18 | 0.11 | 0.25 | 0.18 | 0.53 | 0.77 | 0.70 | 0.66 |
| 5.30 | 4.12 | 5.31 | 5.60 | 4.77 | 5.23 | 1.94 | 1.82 | 3.18 | 2.31 |
| 3.93 | 2.52 | 3.22 | 4.03 | 3.84 | 3.70 | 2.45 | 1.68 | 1.48 | 1.88 |
| 8.09 | 6.75 | 7.59 | 5.00 | 2.63 | 5.07 | 1.81 | 1.70 | 1.46 | 1.66 |
| 5.643 | 33.556 | 5.600 | 5.553 | 5.653 | 16.806 | 5.432 | | | 5.432 |
| - | 0.01 | - | 0.04 | - | 0.01 | 0.20 | | | 0.20 |
| - | - | - | - | - | - | - | | | - |
| 5.643 | 33.556 | 5.600 | 5.553 | 5.653 | 16.806 | 5.369 | 4.993 | 5.165 | 15.527 |
| 0.50 | 0.49 | 0.48 | 0.38 | 0.50 | 0.45 | 0.45 | 0.20 | 0.33 | 0.33 |
| | 5.579 | 5.653 | | | 5.653 | 5.444 | | | 5.444 |
| | 1.51 | 1.66 | | | 1.66 | 1.97 | | | 1.97 |
| 5.704 | 33.757 | 5.682 | 5.613 | 5.728 | 17.023 | 5.402 | 4.973 | 5.126 | 15.501 |
| 6.38 | 3.71 | 10.75 | 9.98 | 9.24 | 9.99 | 4.52 | 2.65 | 2.36 | 3.21 |
| 0.16 | 0.07 | 0.07 | 0.16 | 0.09 | 0.11 | 0.37 | 0.18 | 0.14 | 0.23 |
| 5.643 | 33.556 | 5.600 | 5.553 | 5.653 | 16.806 | 5.369 | 4.993 | 5.165 | 15.527 |
| 2.41 | 2.35 | 2.82 | 2.85 | 2.90 | 2.86 | 2.89 | 3.50 | 2.83 | 3.07 |
| 3.26 | 3.62 | 2.07 | 2.03 | 1.73 | 1.95 | 1.25 | 1.76 | 1.90 | 1.63 |
| 0.25 | 0.18 | 0.18 | 0.13 | 0.12 | 0.14 | 0.15 | 0.08 | 0.21 | 0.15 |
| 0.37 | 0.50 | 0.18 | 0.13 | 0.14 | 0.15 | 0.11 | 0.14 | 0.08 | 0.11 |
| 5.10 | 4.18 | 5.30 | 5.58 | 4.95 | 5.28 | 4.62 | 4.77 | 4.24 | 4.54 |
| | | 5.588 | | | 5.588 | | | | |
| | | 0.73 | | | 0.73 | | | | |
| | | 0.01 | | | 0.01 | | | | |
| | | 0.49 | | | 0.49 | | | | |
| | | 0.23 | | | 0.23 | | | | |

保健体育課調

(カ)生活習慣

①朝食を毎日とる児童生徒の割合(R4「しまねっ子！元気アップ・レポート」より)

(%)

| | 小1 | 小2 | 小3 | 小4 | 小5 | 小6 | 中1 | 中2 | 中3 |
|----|------|------|------|------|------|------|------|------|------|
| 男子 | 96.3 | 93.8 | 94.7 | 95.6 | 94.1 | 94.1 | 88.4 | 84.1 | 89.1 |
| 女子 | 95.0 | 94.7 | 95.0 | 94.7 | 90.0 | 92.2 | 88.4 | 81.6 | 87.2 |

保健体育課調

②睡眠時間(R4「しまねっ子！元気アップ・レポート」より)

〔男子〕

(%)

| | 小1 | 小2 | 小3 | 小4 | 小5 | 小6 | 中1 | 中2 | 中3 | 高1 | 高2 | 高3 |
|--------|------|------|------|------|------|------|------|------|------|------|------|------|
| 10時間以上 | 10.9 | 14.4 | 12.2 | 9.4 | 10.0 | 6.6 | 5.9 | 6.9 | 4.1 | 2.0 | 6.4 | 5.6 |
| 8～9時間 | 84.1 | 77.8 | 75.9 | 76.9 | 78.8 | 77.2 | 50.3 | 37.2 | 29.7 | 28.0 | 26.4 | 23.2 |
| 6～7時間 | 4.7 | 7.2 | 10.9 | 12.2 | 9.7 | 14.7 | 38.4 | 49.4 | 59.7 | 62.4 | 52.4 | 58.4 |
| 6時間未満 | 0.3 | 0.6 | 0.9 | 1.6 | 1.6 | 1.6 | 5.3 | 6.6 | 6.6 | 7.6 | 14.8 | 12.8 |

〔女子〕

(%)

| | 小1 | 小2 | 小3 | 小4 | 小5 | 小6 | 中1 | 中2 | 中3 | 高1 | 高2 | 高3 |
|--------|------|------|------|------|------|------|------|------|------|------|------|------|
| 10時間以上 | 13.8 | 14.1 | 10.0 | 11.9 | 8.4 | 4.7 | 6.6 | 1.6 | 3.4 | 4.8 | 3.6 | 6.8 |
| 8～9時間 | 80.6 | 80.0 | 75.9 | 78.4 | 73.8 | 76.9 | 45.3 | 37.8 | 29.1 | 18.8 | 24.0 | 20.0 |
| 6～7時間 | 5.3 | 5.9 | 12.8 | 9.1 | 15.3 | 17.5 | 42.8 | 51.6 | 58.8 | 56.4 | 52.8 | 52.4 |
| 6時間未満 | 0.3 | 0.0 | 1.3 | 0.6 | 2.5 | 0.9 | 5.3 | 9.1 | 8.8 | 20.0 | 19.6 | 20.8 |

保健体育課調

③携帯電話・スマートフォンでSNSや動画を視聴する時間(R4 県学力調査結果)

〔1日あたりの携帯電話・スマートフォンでSNSや動画を視聴する時間別の児童生徒割合(平日)〕

(%)

| | 小5 | 小6 | 中1 | 中2 |
|-------|------|------|------|------|
| 1時間未満 | 45.1 | 39.8 | 32.1 | 23.0 |
| 1～2時間 | 25.9 | 27.3 | 30.1 | 31.7 |
| 2～4時間 | 18.2 | 20.8 | 24.8 | 31.3 |
| 4時間以上 | 10.1 | 11.8 | 12.1 | 12.6 |

教育指導課調

(3)小・中・義務教育学校

(ア)学校数

①設置者別学校数

(令和5.5.1現在)(単位:校)

| 区分 | 小学校 | | | | 中学校 | | | | | 義務教育学校 | | | | |
|----|-----|----|----|-----|-----|----|----|----|----|--------|----|----|----|---|
| | 市立 | 町立 | 村立 | 計 | 市立 | 町立 | 村立 | 私立 | 計 | 国立 | 市立 | 町立 | 村立 | 計 |
| 本校 | 149 | 44 | 1 | 194 | 68 | 21 | 1 | 3 | 93 | 1 | 2 | 0 | 0 | 3 |
| 分校 | 2 | 0 | 0 | 2 | 2 | 0 | 0 | 0 | 2 | 0 | 0 | 0 | 0 | 0 |
| 計 | 151 | 44 | 1 | 196 | 70 | 21 | 1 | 3 | 95 | 1 | 2 | 0 | 0 | 3 |

学校企画課調

②学級数別学校数

(令和5.5.1現在)

| 校種 | 学級数 | 学級数 | | | | | | | | | | | | | | | | | | | | | | | | | | | | | | | | | | | 計 | |
|--------|-----|-----|---|---|----------|----|----|----------|----|----|----|----|----|----|----|----|----|----|----|----|----|----|----|----|----|----|----|----|----|----|----|----|----|----|----|----|-----------|-----------|
| | | 0 | 1 | 2 | 3 | 4 | 5 | 6 | 7 | 8 | 9 | 10 | 11 | 12 | 13 | 14 | 15 | 16 | 17 | 18 | 19 | 20 | 21 | 22 | 23 | 24 | 25 | 26 | 27 | 28 | 29 | 30 | 31 | 32 | 33 | 34 | | 35 |
| 小学校 | 本校 | 0 | 0 | 0 | 12 | 17 | 19 | 11 | 27 | 33 | 17 | 6 | 4 | 4 | 5 | 4 | 10 | 3 | 2 | 2 | 1 | 4 | 0 | 1 | 3 | 1 | 1 | 3 | 0 | 1 | 0 | 1 | 1 | 1 | 0 | 0 | 0 | 194 |
| | 分校 | 1 | 1 | 0 | 0 | 0 | 0 | 0 | 0 | 0 | 0 | 0 | 0 | 0 | 0 | 0 | 0 | 0 | 0 | 0 | 0 | 0 | 0 | 0 | 0 | 0 | 0 | 0 | 0 | 0 | 0 | 0 | 0 | 0 | 0 | 0 | 0 | 2 |
| | 計 | 1 | 1 | 0 | 12 | 17 | 19 | 11 | 27 | 33 | 17 | 6 | 4 | 4 | 5 | 4 | 10 | 3 | 2 | 2 | 1 | 4 | 0 | 1 | 3 | 1 | 1 | 3 | 0 | 1 | 0 | 1 | 1 | 1 | 0 | 0 | 0 | 196 |
| 中学校 | 本校 | 0 | 1 | 2 | 8 [2] | 5 | 27 | 5 [1] | 2 | 12 | 4 | 2 | 2 | 2 | 3 | 0 | 3 | 3 | 2 | 2 | 0 | 0 | 1 | 2 | 0 | 0 | 0 | 1 | 0 | 0 | 1 | 0 | 0 | 0 | 0 | 0 | 0 | 90 [3] |
| | 分校 | 0 | 1 | 0 | 1 | 0 | 0 | 0 | 0 | 0 | 0 | 0 | 0 | 0 | 0 | 0 | 0 | 0 | 0 | 0 | 0 | 0 | 0 | 0 | 0 | 0 | 0 | 0 | 0 | 0 | 0 | 0 | 0 | 0 | 0 | 0 | 2 | |
| | 計 | 0 | 2 | 2 | 9 [2] | 5 | 27 | 5 [1] | 2 | 12 | 4 | 2 | 2 | 2 | 3 | 0 | 3 | 3 | 2 | 2 | 0 | 0 | 1 | 2 | 0 | 0 | 0 | 1 | 0 | 0 | 1 | 0 | 0 | 0 | 0 | 0 | 92 [3] | |
| 義務教育学校 | 本校 | | | | | | | | | | | | | | | | | | | | | | | | | | | | | | | | | | | | 2 (1) | |

(注) 1.()は国立、[]は私立で外数である。

学校企画課調

③小・中・義務教育学校数の推移

(毎年度5月1日現在)(単位:校)

| 校種 | 年度 | H21 | H22 | H23 | H24 | H25 | H26 | H27 | H28 | H29 | H30 | R1 | R2 | R3 | R4 | R5 | 増減 | |
|--------|----|-----|-----|------|-----|-----|-----|-----|-----|-----|-----|-----|-----|-----|-----|-----|---------------|--|
| | | | | | | | | | | | | | | | | | 15年間 (10年間) | |
| 小学校 | 本校 | 245 | 239 | 228 | 224 | 217 | 212 | 208 | 203 | 201 | 200 | 198 | 198 | 195 | 195 | 194 | △ 51 (△ 18) | |
| | 分校 | 7 | 6 | 6 | 5 | 3 | 3 | 2 | 2 | 2 | 2 | 2 | 2 | 2 | 2 | 2 | △ 5 (△ 1) | |
| | 計 | 252 | 245 | 234 | 229 | 220 | 215 | 210 | 205 | 203 | 202 | 200 | 200 | 197 | 197 | 196 | | |
| | 増減 | 0 | △ 7 | △ 11 | △ 5 | △ 9 | △ 5 | △ 5 | △ 5 | △ 2 | △ 1 | △ 2 | 0 | △ 3 | 0 | △ 1 | △ 56 (△ 19) | |
| 中学校 | 本校 | 102 | 100 | 100 | 99 | 98 | 97 | 96 | 96 | 96 | 94 | 92 | 92 | 90 | 90 | 90 | △ 12 (△ 7) | |
| | 分校 | 2 | 2 | 2 | 2 | 2 | 2 | 2 | 2 | 2 | 2 | 2 | 2 | 2 | 2 | 2 | 0 (0) | |
| | 計 | 104 | 102 | 102 | 101 | 100 | 99 | 98 | 98 | 98 | 96 | 94 | 94 | 92 | 92 | 92 | | |
| | 増減 | 0 | △ 2 | 0 | △ 1 | △ 1 | △ 1 | △ 1 | 0 | 0 | △ 2 | △ 2 | 0 | △ 2 | 0 | 0 | △ 12 (△ 7) | |
| 義務教育学校 | 本校 | | | | | | | | | | | 1 | 1 | 2 | 2 | 2 | 2 (2) | |
| | 分校 | | | | | | | | | | | | | | | | 0 (0) | |
| | 計 | | | | | | | | | | | 1 | 1 | 2 | 2 | 2 | | |
| | 増減 | | | | | | | | | | | 1 | 0 | 1 | 0 | 0 | 2 (2) | |

(注) △印:減少。 値は、市町村立学校の数。

学校企画課調

④複式学級等のある学校数

(令和5.5.1現在)

| 区分 | 小学校 | | | 中学校 | | | 義務教育学校 | | |
|-------------|-----|----|-----|-----|----|----|--------|----|---|
| | 本校 | 分校 | 計 | 本校 | 分校 | 計 | 本校 | 分校 | 計 |
| 複式学級のある学校 | 58 | 1 | 59 | 0 | 0 | 0 | 0 | 0 | 0 |
| 特別支援学級のある学校 | 176 | 0 | 176 | 83 | 2 | 85 | 2 | 0 | 2 |

(注) 値は、市町村立学校の数。

学校企画課調

⑤教育事務所別特別支援学級設置状況

(令和5.5.1現在)

| 項目 | 学校数 (A) | 設置校数 (B) | 設置率 (%) $\frac{(B)}{(A)}$ | 知的障がい | | | 肢体不自由 | | | 病弱 | | | 弱視 | | | 難聴 | | | 言語障がい | | | 自閉症・情緒障がい | | | 院内学級 | | | | | |
|--------|------------|-------------|---------------------------------|-------|-----|--------|-------|-----|--------|-----|-----|--------|-----|-----|--------|-----|-----|--------|-------|-----|--------|-----------|-----|--------|-------|-----|--------|-----|-----|--------|
| | | | | 学校数 | 学級数 | 児童・生徒数 | 学校数 | 学級数 | 児童・生徒数 | 学校数 | 学級数 | 児童・生徒数 | 学校数 | 学級数 | 児童・生徒数 | 学校数 | 学級数 | 児童・生徒数 | 学校数 | 学級数 | 児童・生徒数 | 学校数 | 学級数 | 児童・生徒数 | 学校数 | 学級数 | 児童・生徒数 | 学校数 | 学級数 | 児童・生徒数 |
| | | | | | | | | | | | | | | | | | | | | | | | | | | | | | | |
| 小学校 | 松江 | 49 | 46 | 93.9 | 39 | 40 | 122 | 12 | 12 | 13 | 4 | 4 | 4 | 3 | 3 | 4 | 3 | 3 | 4 | 0 | 0 | 0 | 45 | 61 | 260 | 0 | 0 | 0 | | |
| | 出雲 | 63 | 59 | 93.7 | 48 | 53 | 176 | 5 | 5 | 7 | 8 | 8 | 10 | 6 | 6 | 7 | 11 | 11 | 12 | 0 | 0 | 0 | 55 | 66 | 244 | 1 | 1 | 2 | | |
| | 浜田 | 49 | 39 | 79.6 | 35 | 35 | 87 | 3 | 3 | 3 | 3 | 3 | 3 | 1 | 1 | 1 | 3 | 3 | 3 | 0 | 0 | 0 | 36 | 38 | 119 | 0 | 0 | 0 | | |
| | 益田 | 24 | 21 | 87.5 | 16 | 17 | 52 | 4 | 4 | 4 | 5 | 5 | 6 | 0 | 0 | 0 | 3 | 3 | 4 | 0 | 0 | 0 | 21 | 23 | 70 | 0 | 0 | 0 | | |
| | 隠岐 | 11 | 11 | 100.0 | 6 | 6 | 12 | 1 | 1 | 1 | 1 | 1 | 1 | 0 | 0 | 0 | 0 | 0 | 0 | 0 | 0 | 0 | 10 | 10 | 12 | 0 | 0 | 0 | | |
| | 計 | 196 | 176 | 89.8 | 144 | 151 | 449 | 25 | 25 | 28 | 21 | 21 | 24 | 10 | 10 | 12 | 20 | 20 | 23 | 0 | 0 | 0 | 167 | 198 | 705 | 1 | 1 | 2 | | |
| 中学校 | 松江 | 20 | 20 | 100.0 | 20 | 24 | 91 | 2 | 2 | 3 | 4 | 4 | 9 | 1 | 1 | 1 | 1 | 1 | 1 | 0 | 0 | 0 | 20 | 31 | 140 | 0 | 0 | 0 | | |
| | 出雲 | 26 | 26 | 100.0 | 23 | 27 | 112 | 3 | 3 | 3 | 3 | 3 | 3 | 1 | 1 | 1 | 2 | 2 | 2 | 0 | 0 | 0 | 26 | 34 | 145 | 1 | 1 | 1 | | |
| | 浜田 | 25 | 20 | 80.0 | 19 | 19 | 48 | 2 | 2 | 2 | 3 | 3 | 5 | 0 | 0 | 0 | 0 | 0 | 0 | 0 | 0 | 0 | 17 | 17 | 63 | 0 | 0 | 0 | | |
| | 益田 | 14 | 12 | 85.7 | 11 | 11 | 35 | 1 | 1 | 1 | 5 | 5 | 6 | 0 | 0 | 0 | 1 | 1 | 1 | 0 | 0 | 0 | 10 | 12 | 37 | 0 | 0 | 0 | | |
| | 隠岐 | 7 | 7 | 100.0 | 5 | 5 | 8 | 0 | 0 | 0 | 0 | 0 | 0 | 0 | 0 | 0 | 0 | 0 | 0 | 0 | 0 | 0 | 7 | 7 | 9 | 0 | 0 | 0 | | |
| | 計 | 92 | 85 | 92.4 | 78 | 86 | 294 | 8 | 8 | 9 | 15 | 15 | 23 | 2 | 2 | 2 | 4 | 4 | 4 | 0 | 0 | 0 | 80 | 101 | 394 | 1 | 1 | 1 | | |
| 義務教育学校 | 松江 | 2 | 2 | 100.0 | 2 | 4 | 15 | 0 | 0 | 0 | 1 | 2 | 2 | 0 | 0 | 0 | 1 | 1 | 2 | 0 | 0 | 0 | 2 | 5 | 20 | 0 | 0 | 0 | | |
| | 出雲 | 0 | 0 | - | 0 | 0 | 0 | 0 | 0 | 0 | 0 | 0 | 0 | 0 | 0 | 0 | 0 | 0 | 0 | 0 | 0 | 0 | 0 | 0 | 0 | 0 | 0 | 0 | | |
| | 浜田 | 0 | 0 | - | 0 | 0 | 0 | 0 | 0 | 0 | 0 | 0 | 0 | 0 | 0 | 0 | 0 | 0 | 0 | 0 | 0 | 0 | 0 | 0 | 0 | 0 | 0 | 0 | | |
| | 益田 | 0 | 0 | - | 0 | 0 | 0 | 0 | 0 | 0 | 0 | 0 | 0 | 0 | 0 | 0 | 0 | 0 | 0 | 0 | 0 | 0 | 0 | 0 | 0 | 0 | 0 | 0 | | |
| | 隠岐 | 0 | 0 | - | 0 | 0 | 0 | 0 | 0 | 0 | 0 | 0 | 0 | 0 | 0 | 0 | 0 | 0 | 0 | 0 | 0 | 0 | 0 | 0 | 0 | 0 | 0 | 0 | | |
| | 計 | 2 | 2 | 100.0 | 2 | 4 | 15 | 0 | 0 | 0 | 1 | 2 | 2 | 0 | 0 | 0 | 1 | 1 | 2 | 0 | 0 | 0 | 2 | 5 | 20 | 0 | 0 | 0 | | |
| 計 | 松江 | 71 | 68 | 95.8 | 61 | 68 | 228 | 14 | 14 | 16 | 9 | 10 | 15 | 4 | 4 | 5 | 5 | 5 | 7 | 0 | 0 | 0 | 67 | 97 | 420 | 0 | 0 | 0 | | |
| | 出雲 | 89 | 85 | 95.5 | 71 | 80 | 288 | 8 | 8 | 10 | 11 | 11 | 13 | 7 | 7 | 8 | 13 | 13 | 14 | 0 | 0 | 0 | 81 | 100 | 389 | 2 | 2 | 3 | | |
| | 浜田 | 74 | 59 | 79.7 | 54 | 54 | 135 | 5 | 5 | 5 | 6 | 6 | 8 | 1 | 1 | 1 | 3 | 3 | 3 | 0 | 0 | 0 | 53 | 55 | 182 | 0 | 0 | 0 | | |
| | 益田 | 38 | 33 | 86.8 | 27 | 28 | 87 | 5 | 5 | 5 | 10 | 10 | 12 | 0 | 0 | 0 | 4 | 4 | 5 | 0 | 0 | 0 | 31 | 35 | 107 | 0 | 0 | 0 | | |
| | 隠岐 | 18 | 18 | 100.0 | 11 | 11 | 20 | 1 | 1 | 1 | 1 | 1 | 1 | 0 | 0 | 0 | 0 | 0 | 0 | 0 | 0 | 0 | 17 | 17 | 21 | 0 | 0 | 0 | | |
| | 計 | 290 | 263 | 90.7 | 224 | 241 | 758 | 33 | 33 | 37 | 37 | 38 | 49 | 12 | 12 | 14 | 25 | 25 | 29 | 0 | 0 | 0 | 249 | 304 | 1,119 | 2 | 2 | 3 | | |

学校企画課調

(イ) 児童生徒関連

① 令和元年度・令和5年度児童・生徒増減表

(各年度5月1日現在)(単位:人、%)

| 市町村名 | 区分 | 小学校等 | | | 中学校等 | | | 全体 | | |
|------|-------|--------|--------|--------|--------|--------|--------|--------|--------|--------|
| | | 令和元年度 | 令和5年度 | 増減率 | 令和元年度 | 令和5年度 | 増減率 | 令和元年度 | 令和5年度 | 増減率 |
| 市 | 松江市 | 10,806 | 10,409 | △ 1.9 | 4,913 | 4,961 | 1.0 | 15,519 | 15,370 | △ 1.0 |
| | 浜田市 | 2,505 | 2,341 | △ 6.5 | 1,278 | 1,227 | △ 4.0 | 3,783 | 3,568 | △ 5.7 |
| | 出雲市 | 9,676 | 9,705 | 0.3 | 4,779 | 4,792 | 0.3 | 14,455 | 14,497 | 0.3 |
| | 益田市 | 2,375 | 2,147 | △ 9.6 | 1,225 | 1,165 | △ 4.9 | 3,600 | 3,312 | △ 8.0 |
| | 大田市 | 1,573 | 1,483 | △ 5.7 | 840 | 784 | △ 6.7 | 2,413 | 2,267 | △ 6.1 |
| | 安来市 | 1,875 | 1,689 | △ 9.9 | 1,029 | 945 | △ 8.2 | 2,904 | 2,634 | △ 9.3 |
| | 江津市 | 990 | 966 | △ 2.4 | 555 | 456 | △ 17.8 | 1,545 | 1,422 | △ 8.0 |
| | 雲南市 | 1,759 | 1,649 | △ 6.3 | 938 | 876 | △ 6.6 | 2,697 | 2,525 | △ 6.4 |
| | 計 | 31,359 | 30,389 | △ 3.1 | 15,557 | 15,206 | △ 2.3 | 46,916 | 45,595 | △ 2.8 |
| 仁多郡 | 奥出雲町 | 514 | 478 | △ 7.0 | 285 | 258 | △ 9.5 | 799 | 736 | △ 7.9 |
| 飯石郡 | 飯南町 | 207 | 173 | △ 16.4 | 108 | 104 | △ 3.7 | 315 | 277 | △ 12.1 |
| 邑智郡 | 川本町 | 116 | 131 | 12.9 | 61 | 58 | △ 4.9 | 177 | 189 | 6.8 |
| | 美郷町 | 243 | 178 | △ 26.7 | 118 | 114 | △ 3.4 | 361 | 292 | △ 19.1 |
| | 邑南町 | 487 | 442 | △ 9.2 | 226 | 247 | 9.3 | 713 | 689 | △ 3.4 |
| | 計 | 846 | 751 | △ 11.2 | 405 | 419 | 3.5 | 1,251 | 1,170 | △ 6.5 |
| 鹿足郡 | 津和野町 | 273 | 243 | △ 11.0 | 119 | 129 | 8.4 | 392 | 372 | △ 5.1 |
| | 吉賀町 | 225 | 214 | △ 4.9 | 129 | 107 | △ 17.1 | 354 | 321 | △ 9.3 |
| | 計 | 498 | 457 | △ 8.2 | 248 | 236 | △ 4.8 | 746 | 693 | △ 7.1 |
| 隠岐郡 | 隠岐の島町 | 643 | 642 | △ 0.2 | 326 | 311 | △ 4.6 | 969 | 953 | △ 1.7 |
| | 海士町 | 104 | 121 | 16.3 | 40 | 48 | 20.0 | 144 | 169 | 17.4 |
| | 西ノ島町 | 102 | 107 | 4.9 | 38 | 46 | 21.1 | 140 | 153 | 9.3 |
| | 知夫村 | 17 | 22 | 29.4 | 19 | 12 | △ 36.8 | 36 | 34 | △ 5.6 |
| | 計 | 866 | 892 | 3.0 | 423 | 417 | △ 1.4 | 1,289 | 1,309 | 1.6 |
| 合計 | | 34,290 | 33,140 | △ 3.4 | 17,026 | 16,640 | △ 2.3 | 51,316 | 49,780 | △ 3.0 |

学校企画課課

- (注) 1 △印:減少
 2 増減率=(令和5年度-令和元年度)/令和元年度×100
 3 小学校等には義務教育学校(前期課程)を、中学校等には義務教育学校(後期課程)を含む。

② 小・中・義務教育学校学級編制基準の推移

(単位:人)

| 改正事項 | 昭和55年度 本県基準 | 昭和56~59年度 本県基準 | 昭和60年度 本県基準 | 昭和61年度 本県基準 | 昭和62年度 本県基準 | 昭和63年度 本県基準 | 平成元年度 本県基準 | 平成2年度 本県基準 | 平成3年度 本県基準 | |
|---------|--------------------|--|--------------------|------------------------------------|--------------------------------------|--------------------------------------|--------------------------------------|-------------------------------------|-------------------------------------|---------------|
| 小学校 | 45 <1年 40> | 45 68<1~2年 40> 57<1~3年 40> 68<1~4年 40> 59<1~5年 40> | 45 <1~6年 40> | 45 1年 40 その他 45 <1~6年 40> | 45 1~2年 40 その他 45 <1~6年 40> | 45 1~3年 40 その他 45 <1~6年 40> | 45 1~4年 40 その他 45 <1~6年 40> | 45 1~5年 40 6年 45 <1~6年 40> | 45 1~5年 40 6年 45 <1~6年 40> | 40 1~6年 40 |
| 2学年複式学級 | 20 (1年を含むもの 12) | 他は55年度と同じ | 20 (1年を含むもの 12) | 20 (1年を含むもの 12) | 20 (1年を含むもの 12) | 20 (1年を含むもの 12) | 20 (1年を含むもの 11) | 20 (1年を含むもの 11) | 19 (1年を含むもの 12) | |
| 特別支援学級 | 12 | | 12 | 12 (40) | 12 | 12 | 11 | 11 | 10 | |
| 中学校 | 45 | 45 | 45 | 45 <1年 40 2~3年 45> | 45 <1~2年 40 3年 45> | 45 <1~3年 40> | 40 1年 40 その他 45 <1~3年 40> | 40 1~2年 40 3年 45 <1~3年 40> | 40 1~3年 40 | |
| 2学年複式学級 | 12 | 12 | 12 | 12 | 12 | 12 | 11 | 11 | 10 | |
| 特別支援学級 | 12 | 12 | 12 | 12 | 12 | 12 | 11 | 11 | 10 | |

| 改正事項 | 平成4~5年度 本県基準 | 平成6年度 本県基準 | 平成7年度 本県基準 | 平成8~12年度 本県基準 | 平成13~14年度 本県基準 | 平成15年度 本県基準 | 平成16~22年度 本県基準 | 平成23~25年度 本県基準 | 平成26年度 本県基準 |
|---------|--------------------|-------------------|-------------------|-------------------|-------------------|---------------------|---------------------|--|--|
| 小学校 | 40 1~6年 40 | 40 1~6年 40 | 40 1~6年 40 | 40 1~6年 40 | 40 1~6年 40 | 40 1~6年 40 ※1 | 40 1~6年 40 ※2 | 40 1~6年 40 1年 35 2~6年 40 ※2、※3 | 40 1~6年 40 1年 35 2~6年 40 ※2、※3 |
| 2学年複式学級 | 18 (1年を含むもの 10) | 17 (1年を含むもの 9) | 17 (1年を含むもの 9) | 16 (1年を含むもの 8) | 16 (1年を含むもの 8) | 16 (1年を含むもの 8) | 16 (1年を含むもの 8) | 16 (1年を含むもの 8) | 16 (1年を含むもの 8) |
| 特別支援学級 | 10 | 9 | 9 | 8 | 8 | 8 | 8 | 8 | 8 |
| 中学校 | 40 1~3年 40 | 40 1~3年 40 | 40 1~3年 40 | 40 1~3年 40 | 40 1~3年 40 | 40 1~3年 40 | 40 1~3年 40 | 40 1~3年 40 | 40 1~3年 40 ※3 |
| 2学年複式学級 | 10 | 9 | 8 | 8 | 8 | 8 | 8 | 8 | 8 |
| 特別支援学級 | 10 | 9 | 9 | 8 | 8 | 8 | 8 | 8 | 8 |

| 改正事項 | 平成27年度 本県基準 | 平成28年度 本県基準 | 平成29年度 本県基準 | 平成30年度 本県基準 | 令和元年度 本県基準 | 令和2年度 本県基準 | 令和3年度 本県基準 | 令和4年度 本県基準 | 令和5年度 本県基準 |
|---------|---------------------------------|---------------------------------|---------------------------------|---------------------------------|---------------------------------|---------------------------------|-----------------------------------|-----------------------------------|------------------------------------|
| 小学校 | 35 1年 35 2~6年 40 ※2、※4 | 35 1年 35 2~6年 40 ※2、※5 | 35 1年 35 2~6年 40 ※2、※5 | 35 1年 35 2~6年 40 ※2、※5 | 35 1年 35 2~6年 40 ※2、※5 | 35 1年 35 2~6年 40 ※2、※5 | 35 1~2年 35 3~6年 40 ※6、※7 | 35 1~3年 35 4~6年 40 ※6、※9 | 35 1~4年 35 5~6年 40 ※6、※11 |
| 2学年複式学級 | 16 (1年を含むもの 8) | 16 (1年を含むもの 8) | 16 (1年を含むもの 8) | 16 (1年を含むもの 8) | 16 (1年を含むもの 8) | 16 (1年を含むもの 8) | 16 (1年を含むもの 8) | 16 (1年を含むもの 8) | 16 (1年を含むもの 8) |
| 特別支援学級 | 8 | 8 | 8 | 8 | 8 | 8 | 8 | 8 | 8 |
| 中学校 | 40 1~3年 40 ※4 | 40 1~3年 40 ※5 | 40 1~3年 40 ※5 | 40 1~3年 40 ※5 | 40 1~3年 40 ※5 | 40 1~3年 40 ※5 | 40 1~3年 40 ※6、※7、※8 | 40 1~3年 40 ※6、※10 | 40 1~3年 40 ※6、※10 |
| 2学年複式学級 | 8 | 8 | 8 | 8 | 8 | 8 | 8 | 8 | 8 |
| 特別支援学級 | 8 | 8 | 8 | 8 | 8 | 8 | 8 | 8 | 8 |

学校企画課課

- (注) 1 単式学級の<>の数字は減少市町村の基準、《》の数字は減少市町村18学級以上の施設余裕校
 2 小学校等には義務教育学校(前期課程)を、中学校等には義務教育学校(後期課程)を含む
 3 「特別支援学級」で複式学級を編制する場合は、2以上の学年の児童又は生徒の合計が8人以下である場合
 ※1 小学校第1学年の1学級の児童数が31人以上の学校について、30人学級編制と島根スクールサポート事業のいずれかを実施
 ※2 小学校第1学年及び第2学年の1学級の児童数が31人以上の学校について、30人学級編制と島根スクールサポート事業のいずれかを実施
 ※3 小学校第3学年及び第4学年並びに中学校第1学年の1学級の児童生徒数が36人以上の学校について、35人学級編制を実施
 ※4 小学校第3、4、5学年並びに中学校第1、2学年の1学級の児童生徒数が36人以上の学校について、35人学級編制を実施
 ※5 小学校第3、4、5、6学年並びに中学校第1、2、3学年の1学級の児童生徒数が36人以上の学校について、35人学級編制を実施
 ※6 小学校第1学年の児童数が31人以上及び小学校第2学年の児童数が33人以上並びに中学校第1学年の生徒数が36人以上の学校について、少人数学級編制(小1:30人、小2:32人、中1:35人)と少人数学級編制代替支援事業のいずれかを実施
 ※7 小学校第3、4、5、6学年並びに中学校第2学年の1学級の児童生徒数が36人以上の学校について35人学級編制を実施
 ※8 中学校第3学年の1学級の生徒数が39人以上の学校について38人学級編制を実施
 ※9 小学校第4、5、6学年の1学級の児童数が36人以上の学校について35人学級編制を実施
 ※10 中学校第2、3学年の1学級の生徒数が39人以上の学校について38人学級編制を実施
 ※11 小学校第5、6学年の1学級の児童数が36人以上の学校について35人学級編制を実施

③学級編制方式別児童・生徒数

(令和5.5.1現在)

| 区分 | 小学校等 | | | | | | 中学校等 | | | | 合計 | |
|--------|-------|-------|-------|-------|-------|-------|--------|-------|-------|-------|--------|--------|
| | 1年 | 2年 | 3年 | 4年 | 5年 | 6年 | 計 | 1年 | 2年 | 3年 | | 計 |
| 単式学級 | 5,022 | 5,258 | 5,070 | 5,130 | 5,152 | 5,203 | 30,835 | 5,247 | 5,345 | 5,307 | 15,899 | 46,734 |
| 複式学級 | 75 | 80 | 209 | 215 | 228 | 228 | 1,035 | 0 | 0 | 0 | 0 | 1,035 |
| 特別支援学級 | 154 | 204 | 184 | 224 | 244 | 260 | 1,270 | 253 | 227 | 261 | 741 | 2,011 |
| 計 | 5,251 | 5,542 | 5,463 | 5,569 | 5,624 | 5,691 | 33,140 | 5,500 | 5,572 | 5,568 | 16,640 | 49,780 |

(注) 小学校等には義務教育学校(前期課程)を、中学校等には義務教育学校(後期課程)を含む。

学校企画課調

④編制方式別学級数

(令和5.5.1現在)

| 区分 | 単式学級 | | | | | | 複式学級 | 特別支援学級 | | | | | | | | | | 合計 |
|------|------|-----|-----|-----|-----|-----|-------|--------|------|-------|-------|----|----|----|-------|-------|-----|-------|
| | 1年 | 2年 | 3年 | 4年 | 5年 | 6年 | | 計 | 2個学年 | 知的障がい | 肢体不自由 | 病弱 | 弱視 | 難聴 | 言語障がい | 情緒障がい | 院内 | |
| 小学校等 | 259 | 252 | 217 | 220 | 218 | 224 | 1,390 | 128 | 153 | 25 | 22 | 10 | 21 | 0 | 201 | 1 | 433 | 1,951 |
| 中学校等 | 198 | 192 | 192 | | | | 582 | 0 | 88 | 8 | 16 | 2 | 4 | 0 | 103 | 1 | 222 | 804 |
| 計 | 457 | 444 | 409 | 220 | 218 | 224 | 1,972 | 128 | 241 | 33 | 38 | 12 | 25 | 0 | 304 | 2 | 655 | 2,755 |

(注) 小学校等には義務教育学校(前期課程)を、中学校等には義務教育学校(後期課程)を含む。

学校企画課調

⑤学年別児童・生徒数

(令和5.5.1現在)(単位:人)

| 校種 | 教育事務所 | 児童・生徒数 | | | | | | |
|------|-------|--------|-------|-------|-------|-------|-------|--------|
| | | 1年 | 2年 | 3年 | 4年 | 5年 | 6年 | 計 |
| 小学校等 | 松江 | 1,892 | 2,068 | 2,027 | 2,009 | 2,048 | 2,054 | 12,098 |
| | 出雲 | 1,956 | 2,030 | 1,901 | 2,038 | 2,026 | 2,054 | 12,005 |
| | 浜田 | 861 | 904 | 938 | 929 | 934 | 975 | 5,541 |
| | 益田 | 405 | 405 | 432 | 427 | 472 | 463 | 2,604 |
| | 隠岐 | 137 | 135 | 165 | 166 | 144 | 145 | 892 |
| | 計 | 5,251 | 5,542 | 5,463 | 5,569 | 5,624 | 5,691 | 33,140 |
| 中学校等 | 松江 | 1,943 | 2,020 | 1,943 | | | | 5,906 |
| | 出雲 | 2,018 | 1,970 | 2,042 | | | | 6,030 |
| | 浜田 | 974 | 956 | 956 | | | | 2,886 |
| | 益田 | 437 | 479 | 485 | | | | 1,401 |
| | 隠岐 | 128 | 147 | 142 | | | | 417 |
| | 計 | 5,500 | 5,572 | 5,568 | | | | 16,640 |

(注) 小学校等には義務教育学校(前期課程)を、中学校等には義務教育学校(後期課程)を含む。

学校企画課調

(ウ)教職員関連

①教育事務所別小・中学校、義務教育学校教職員数

(令和5.5.1現在)(単位:人)

| 区分 | 校長・教員 | | | | | | | | | | | | | | 合計 | 充て指導主事 | 教育庁兼務者 | 研修内留海外 | 休職者 | | | 学校栄養職員 | 学校事務職員 | | |
|--------|-------|-----|------|-------|-------|-----|----|----|-------|-------|------|----|----|------|----|--------|--------|--------|-----|----|-----|--------|--------|-----|-----|
| | 校長 | 教頭 | 主幹教諭 | 教諭 | | | | 小計 | 養護教諭 | 養護助教諭 | | | | 養養教諭 | | | | | 専従 | 病欠 | その他 | | | | |
| | | | | 補充者 | | | | | | 補充者 | | | | | | | | | | | | | | | |
| | | | | 一年 | 私傷病等 | 産休 | 育休 | | | 一年 | 私傷病等 | 産休 | 育休 | | | | | | | | | | | | |
| 小学校 | 松江 | 48 | 49 | 14 | 620 | 63 | 0 | 4 | 14 | 812 | 46 | 6 | 0 | 1 | 2 | 8 | 875 | 8 | 6 | 3 | 0 | 3 | 0 | 3 | 56 |
| | 出雲 | 62 | 63 | 13 | 723 | 53 | 0 | 3 | 15 | 932 | 61 | 5 | 0 | 1 | 3 | 7 | 1,009 | 1 | 2 | 4 | 0 | 1 | 0 | 2 | 65 |
| | 浜田 | 47 | 49 | 5 | 447 | 13 | 1 | 2 | 11 | 575 | 47 | 2 | 0 | 2 | 2 | 9 | 637 | 3 | 3 | 2 | 0 | 1 | 0 | 1 | 52 |
| | 益田 | 23 | 24 | 3 | 206 | 17 | 0 | 1 | 5 | 279 | 22 | 2 | 1 | 1 | 2 | 4 | 311 | 0 | 2 | 3 | 0 | 1 | 0 | 2 | 26 |
| | 隠岐 | 9 | 11 | 0 | 90 | 3 | 1 | 0 | 1 | 115 | 11 | 0 | 0 | 0 | 0 | 1 | 127 | 1 | 2 | 0 | 0 | 1 | 0 | 1 | 13 |
| | 計 | 189 | 196 | 35 | 2,086 | 149 | 2 | 10 | 46 | 2,713 | 187 | 15 | 1 | 5 | 9 | 29 | 2,959 | 13 | 15 | 12 | 0 | 7 | 0 | 9 | 212 |
| 中学校 | 松江 | 19 | 21 | 7 | 361 | 45 | 2 | 1 | 2 | 458 | 22 | 1 | 1 | 1 | 1 | 5 | 489 | 9 | 9 | 1 | 0 | 3 | 0 | 0 | 32 |
| | 出雲 | 25 | 27 | 8 | 437 | 39 | 1 | 0 | 6 | 543 | 27 | 2 | 0 | 0 | 5 | 7 | 584 | 1 | 2 | 1 | 0 | 1 | 0 | 0 | 39 |
| | 浜田 | 25 | 25 | 4 | 263 | 28 | 0 | 2 | 2 | 349 | 23 | 0 | 0 | 0 | 2 | 3 | 377 | 1 | 4 | 1 | 0 | 1 | 0 | 2 | 26 |
| | 益田 | 14 | 14 | 2 | 151 | 16 | 0 | 2 | 1 | 200 | 11 | 3 | 0 | 0 | 0 | 2 | 216 | 0 | 0 | 1 | 0 | 1 | 0 | 1 | 17 |
| | 隠岐 | 7 | 7 | 0 | 54 | 6 | 0 | 1 | 0 | 75 | 6 | 0 | 0 | 1 | 2 | 0 | 84 | 0 | 1 | 0 | 0 | 0 | 0 | 2 | 7 |
| 計 | 90 | 94 | 21 | 1,266 | 134 | 3 | 6 | 11 | 1,625 | 89 | 6 | 1 | 2 | 10 | 17 | 1,750 | 11 | 16 | 4 | 0 | 6 | 0 | 5 | 121 | |
| 義務教育学校 | 松江 | 2 | 3 | 0 | 57 | 7 | 0 | 0 | 0 | 69 | 3 | 0 | 0 | 0 | 2 | 0 | 74 | 0 | 0 | 0 | 0 | 0 | 0 | 0 | 3 |
| 計 | 2 | 3 | 0 | 57 | 7 | 0 | 0 | 0 | 69 | 3 | 0 | 0 | 0 | 0 | 0 | 74 | 0 | 0 | 0 | 0 | 0 | 0 | 0 | 0 | 3 |
| 合計 | 281 | 293 | 56 | 3,409 | 290 | 5 | 16 | 57 | 4,407 | 279 | 21 | 2 | 7 | 19 | 46 | 4,783 | 24 | 31 | 16 | 0 | 13 | 0 | 14 | 336 | |

(注) *1 再任用を含む。

*2 中体連事務局を含む。

*3 病欠休職者は、職員数の内数(再掲)。

*4 再任用、専従を含む。

学校企画課調

②市郡別・男女別校長・教頭・主幹教諭・教諭数

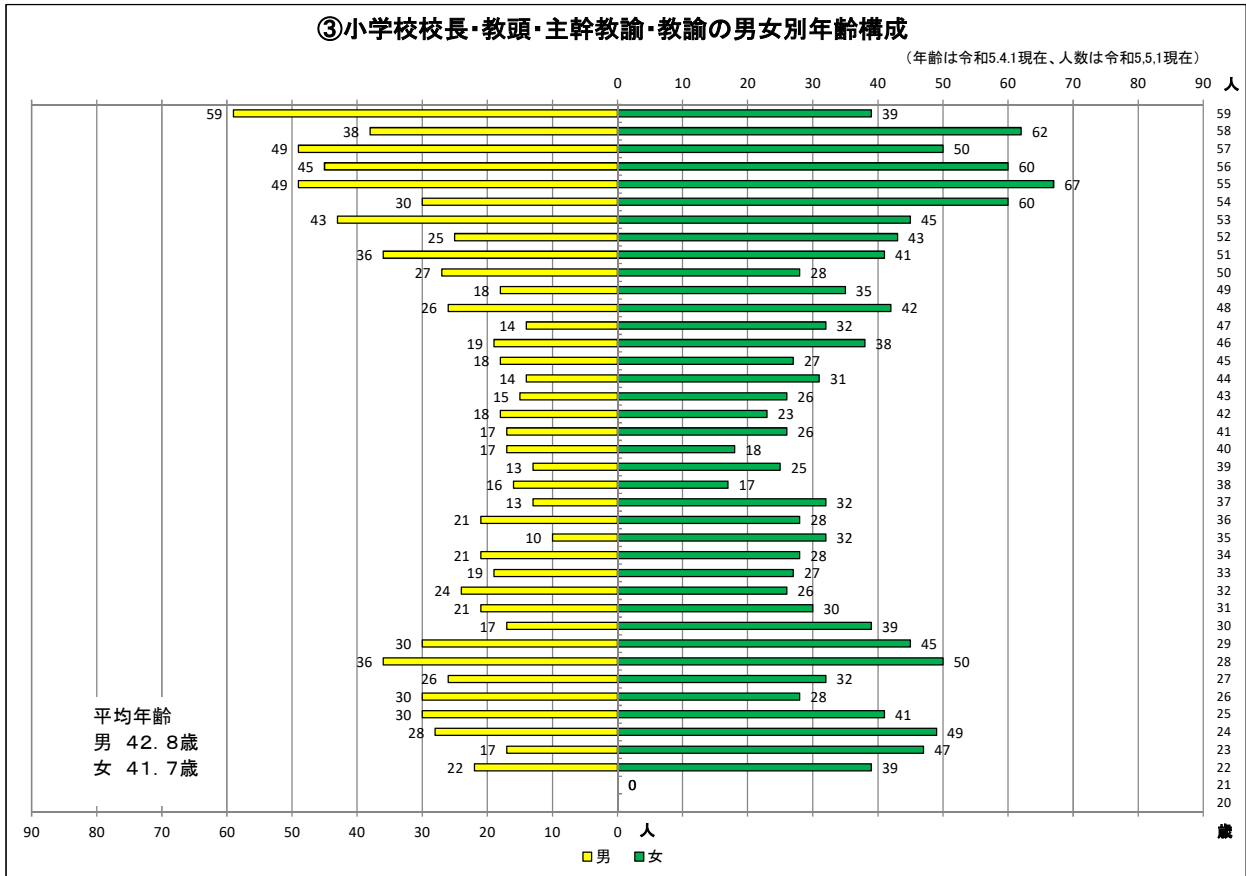
(令和5.5.1現在)(単位:人、%)

| 市郡別 | 校種 性別 | 小 学 校 | | | | 中 学 校 | | | |
|-----|----------|-------|-------|-------|------------|-------|-----|-------|------------|
| | | 男 | 女 | 計 | 女性教員 比率 | 男 | 女 | 計 | 女性教員 比率 |
| 松 江 | | 208 | 343 | 551 | 62.3% | 169 | 141 | 310 | 45.5% |
| 安 来 | | 60 | 92 | 152 | 60.5% | 42 | 44 | 86 | 51.2% |
| 計 | | 268 | 435 | 703 | 61.9% | 211 | 185 | 396 | 46.7% |
| 出 雲 | | 221 | 319 | 540 | 59.1% | 188 | 134 | 322 | 41.6% |
| 雲 南 | | 67 | 78 | 145 | 53.8% | 48 | 42 | 90 | 46.7% |
| 仁 多 | | 38 | 40 | 78 | 51.3% | 16 | 11 | 27 | 40.7% |
| 飯 石 | | 21 | 14 | 35 | 40.0% | 14 | 7 | 21 | 33.3% |
| 計 | | 347 | 451 | 798 | 56.5% | 266 | 194 | 460 | 42.2% |
| 浜 田 | | 69 | 124 | 193 | 64.2% | 61 | 52 | 113 | 46.0% |
| 大 田 | | 57 | 85 | 142 | 59.9% | 46 | 25 | 71 | 35.2% |
| 江 津 | | 34 | 57 | 91 | 62.6% | 27 | 26 | 53 | 49.1% |
| 邑 智 | | 48 | 47 | 95 | 49.5% | 32 | 21 | 53 | 39.6% |
| 計 | | 208 | 313 | 521 | 60.1% | 166 | 124 | 290 | 42.8% |
| 益 田 | | 69 | 110 | 179 | 61.5% | 79 | 48 | 127 | 37.8% |
| 鹿 足 | | 32 | 38 | 70 | 54.3% | 29 | 14 | 43 | 32.6% |
| 計 | | 101 | 148 | 249 | 59.4% | 108 | 62 | 170 | 36.5% |
| 隠 岐 | | 47 | 61 | 108 | 56.5% | 47 | 18 | 65 | 27.7% |
| 合 計 | | 971 | 1,408 | 2,379 | 59.2% | 798 | 583 | 1,381 | 42.2% |

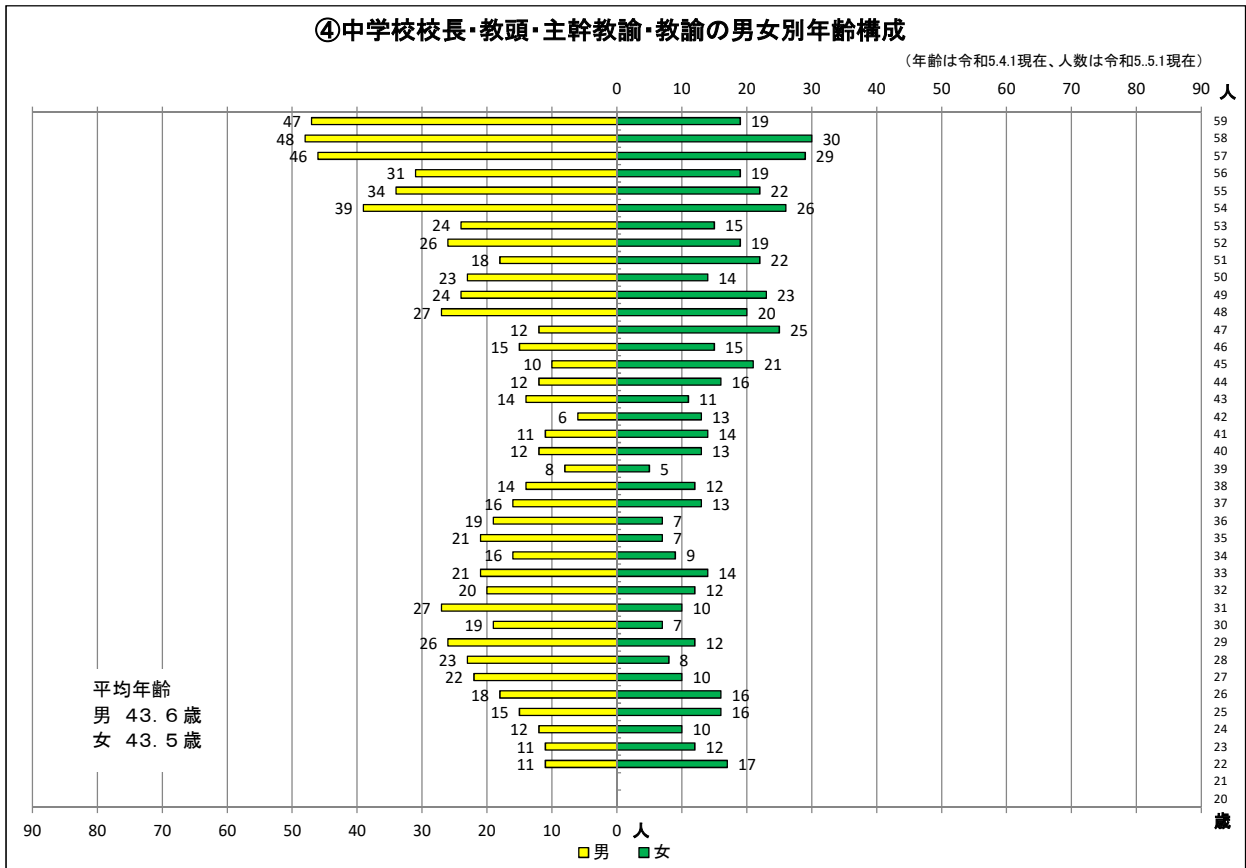
(注) 1 充て指導主事等行政勤務者、在外教育施設勤務者、内留・長期研修者、再任用者、
随時的任用職員を除く。

2 義務教育学校の校長は小学校に、教頭・主幹教諭・教諭は当該者の採用籍に含めている。

学校企画課調



(注) 1 充て指導主事等行政勤務者、在外教育施設勤務者、内留・長期研修者、再任用者、臨時的任用職員を除く。 学校企画課調
2 義務教育学校においては、校長は小学校に、教頭・主幹教諭・教諭は採用籍に含む。



(注) 1 充て指導主事等行政勤務者、在外教育施設勤務者、内留・長期研修者、再任用者、臨時的任用職員を除く。 学校企画課調
2 義務教育学校においては、校長は小学校に、教頭・主幹教諭・教諭は採用籍に含む。

⑥小・中学校教職員異動総数の推移(令和5年度定期人事異動)

(単位:人)

| 年度 | 校種 | 小学校 | 中学校 | 市町村立 学校計 | 県立学校 | 合計 |
|-----|----|-----|----------|-------------|------|-------|
| R5 | | 844 | 510 (18) | 1,354 | 486 | 1,840 |
| R4 | | 879 | 537 (21) | 1,416 | 487 | 1,903 |
| R3 | | 951 | 534 (48) | 1,485 | 511 | 1,996 |
| R2 | | 874 | 512 (5) | 1,386 | 490 | 1,876 |
| H31 | | 940 | 580 (9) | 1,520 | 495 | 2,015 |
| H30 | | 935 | 515 (23) | 1,450 | 471 | 1,921 |

学校企画課調

(注)「令和5年度定期人事異動」とは、令和4年度末及び令和5年度当初の人事異動をいう。

中学校の()内は義務教育学校の内数

県立学校は、教育職員のみ。

⑦小・中学校教職員人事異動数(令和5年度定期人事異動)

(単位:人)

| 異動種目 | 職名 | 小学校 | 中学校 | 義務教育学校 | 計 | 異動種目 | 職名 | 小学校 | 中学校 | 義務教育学校 | 計 |
|------|--------|-----|-----|--------|-------|------|------|-----|-----|--------|-----|
| 昇任 | 校長 | 22 | 12 | 0 | 34 | 定年職 | 校長 | 36 | 23 | 0 | 59 |
| | 教頭 | 24 | 13 | 0 | 37 | | 教頭 | 2 | 4 | 0 | 6 |
| | 主幹教諭 | 18 | 11 | 0 | 29 | | 主幹教諭 | 0 | 0 | 0 | 0 |
| | 事務リーダー | 1 | 2 | 0 | 3 | | 教諭 | 64 | 37 | 1 | 102 |
| | 計 | 65 | 38 | 0 | 103 | | 養護教諭 | 1 | 1 | 0 | 2 |
| 採用 | 校長 | 14 | 5 | 0 | 19 | 栄養教諭 | 0 | 1 | 0 | 1 | |
| | 教頭 | 11 | 7 | 2 | 20 | 事務職員 | 3 | 1 | 0 | 4 | |
| | 主幹教諭 | 0 | 2 | 0 | 2 | 計 | 106 | 67 | 1 | 174 | |
| | 教諭 | 139 | 79 | 4 | 222 | 辞職 | 校長 | 1 | 0 | 0 | 1 |
| | 養護教諭 | 6 | 4 | 0 | 10 | | 教頭 | 0 | 0 | 0 | 0 |
| | 栄養教諭 | 0 | 0 | 0 | 0 | | 主幹教諭 | 0 | 0 | 0 | 0 |
| 事務職員 | 4 | 5 | 0 | 9 | 教諭 | | 28 | 12 | 1 | 41 | |
| 計 | 174 | 102 | 6 | 282 | 養護教諭 | | 4 | 1 | 0 | 5 | |
| 転任 | 校長 | 15 | 14 | 0 | 29 | 栄養教諭 | 0 | 0 | 0 | 0 | |
| | 教頭 | 12 | 11 | 0 | 23 | 事務職員 | 0 | 1 | 0 | 1 | |
| | 主幹教諭 | 2 | 0 | 0 | 2 | 計 | 33 | 14 | 1 | 48 | |
| | 教諭 | 156 | 129 | 2 | 287 | 職 | 校長 | 5 | 1 | 0 | 6 |
| | 養護教諭 | 16 | 3 | 0 | 19 | | 教頭 | 10 | 6 | 2 | 18 |
| | 栄養教諭 | 2 | 2 | 0 | 4 | | 主幹教諭 | 3 | 6 | 0 | 9 |
| 事務職員 | 14 | 9 | 0 | 23 | 教諭 | | 37 | 14 | 0 | 51 | |
| 計 | 217 | 168 | 2 | 387 | 養護教諭 | | 2 | 2 | 0 | 4 | |
| 転補 | 校長 | 16 | 6 | 0 | 22 | 栄養教諭 | 0 | 2 | 0 | 2 | |
| | 教頭 | 18 | 4 | 0 | 22 | 事務職員 | 1 | 1 | 0 | 2 | |
| | 主幹教諭 | 1 | 2 | 0 | 3 | 計 | 58 | 32 | 2 | 92 | |
| | 教諭 | 127 | 46 | 5 | 178 | 合計 | 校長 | 113 | 61 | 0 | 174 |
| | 養護教諭 | 12 | 3 | 0 | 15 | | 教頭 | 77 | 45 | 4 | 126 |
| | 栄養教諭 | 0 | 1 | 0 | 1 | | 主幹教諭 | 24 | 21 | 0 | 45 |
| 事務職員 | 13 | 9 | 1 | 23 | 教諭 | | 551 | 317 | 13 | 881 | |
| 計 | 187 | 71 | 6 | 264 | 養護教諭 | | 41 | 14 | 0 | 55 | |
| 兼職 | 校長 | 4 | 0 | 0 | 4 | 栄養教諭 | 2 | 6 | 0 | 8 | |
| | 計 | 4 | 0 | 0 | 4 | 事務職員 | 36 | 28 | 1 | 65 | |
| 総数 | 計 | 844 | 492 | 18 | 1,354 | | | | | | |

(注) 県立学校への転任5(小学校教諭4、中学校教諭1)を含まない。

学校企画課調

⑧市町村立学校教育職員の市町村間交流状況(令和5年度定期人事異動)

(単位:人)

| 区分 | | 転 補 | | | 計 | | 区分 | | 転 任 | | | 計 | |
|-----|-----|--------|-----|------|--------|-----|-----|-----|------|-----|-----|----|-----|
| | | 同一市町村内 | 他市へ | 他町村へ | 同一市町村内 | 他市へ | | | 他町村へ | | | | |
| 小学校 | 市部 | 校長 | 15 | 9 | 0 | 24 | 中学校 | 市部 | 校長 | 6 | 3 | 1 | 10 |
| | | 教員 | 131 | 105 | 25 | 261 | | | 教員 | 51 | 80 | 20 | 151 |
| | | 計 | 146 | 114 | 25 | 285 | | | 計 | 57 | 83 | 21 | 161 |
| | 町村部 | 校長 | 1 | 5 | 1 | 7 | | 町村部 | 校長 | 0 | 5 | 5 | 10 |
| | | 教員 | 15 | 24 | 12 | 51 | | | 教員 | 4 | 26 | 8 | 38 |
| | | 計 | 16 | 29 | 13 | 58 | | | 計 | 4 | 31 | 13 | 48 |
| 計 | | 市部 | | | 計 | | 市部 | | 計 | | | 計 | |
| | | 校長 | 21 | 12 | 1 | 34 | 校長 | 182 | 185 | 45 | 412 | | |
| | | 教員 | 182 | 185 | 45 | 412 | 教員 | 203 | 197 | 46 | 446 | | |
| | | 計 | 203 | 197 | 46 | 446 | 計 | 203 | 197 | 46 | 446 | | |
| 計 | | 町村部 | | | 計 | | 町村部 | | 計 | | | 計 | |
| | | 校長 | 1 | 10 | 6 | 17 | 校長 | 1 | 10 | 6 | 17 | | |
| | | 教員 | 19 | 50 | 20 | 89 | 教員 | 19 | 50 | 20 | 89 | | |
| 計 | | 計 | | | 計 | | 計 | | 計 | | | 計 | |
| | | 20 | | | 60 | | 26 | | | 106 | | | |

- (注) 1 県立、行政からの転出入者を除く。
 2 養護教諭、栄養教諭、充て指導主事を除く。
 3 中学校には義務教育学校を含む。

学校企画課調

⑨市町村立学校教育職員の教育事務所間交流状況(令和5年度定期人事異動)

(単位:人)

| 転入先 転出元 | 松 江 | 出 雲 | 浜 田 | 益 田 | 隠 岐 | 計 |
|------------|---------|---------|---------|--------|-------|----------|
| 松 江 | - | 12 (6) | 21 (6) | 3 (0) | 2 (1) | 38 (13) |
| 出 雲 | 11 (7) | - | 14 (6) | 8 (5) | 1 (0) | 34 (18) |
| 浜 田 | 13 (5) | 12 (3) | - | 5 (2) | 0 (0) | 30 (10) |
| 益 田 | 1 (0) | 10 (3) | 3 (2) | - | 0 (0) | 14 (5) |
| 隠 岐 | 0 (0) | 4 (3) | 0 (0) | 0 (0) | - | 4 (3) |
| 計 | 25 (12) | 38 (15) | 38 (14) | 16 (7) | 3 (1) | 120 (49) |

- (注) 1 養護教諭、栄養教諭、充て指導主事を除く。
 2 ()内は中学校、義務教育学校の内数である。
 3 県立、行政との転出入を除く。

学校企画課調

⑩小・中・義務教育学校間の交流状況(令和5年度定期人事異動)

(単位:人)

| 区分 転入先 事務所 | | 中学校から小学校へ転入 | | | | | | | | | 小学校から中学校へ転入 | | | | | | | | | | |
|------------------|---|-------------|----|----|-----|----|----|----------|-----|----|-------------|-----|----|----|-----|----|----|----------|-----|----|---|
| | | 校 長 | | | 教 頭 | | | 主幹 教諭 | 教 諭 | | 計 | 校 長 | | | 教 頭 | | | 主幹 教諭 | 教 諭 | | 計 |
| | | 昇任 | 転任 | 転補 | 昇任 | 転任 | 転補 | 昇任 | 転任 | 転補 | | 昇任 | 転任 | 転補 | 昇任 | 転任 | 転補 | 昇任 | 転任 | 転補 | |
| 松 江 | 男 | - | - | - | - | - | - | - | - | - | - | - | - | - | - | - | - | - | - | - | |
| | 女 | - | - | - | - | - | - | - | - | - | - | - | - | - | - | - | - | - | - | - | |
| 出 雲 | 男 | - | - | - | - | - | - | - | - | - | - | - | - | 1 | 3 | - | - | 1 | - | 5 | |
| | 女 | - | - | - | - | - | - | - | - | - | - | - | - | - | - | - | - | - | - | - | |
| 浜 田 | 男 | - | - | - | - | - | - | - | - | - | - | - | - | - | - | - | - | - | - | - | |
| | 女 | - | - | - | - | - | - | - | - | - | - | - | - | - | - | - | - | - | - | - | |
| 益 田 | 男 | 1 | - | - | - | - | - | - | - | 1 | - | - | - | - | - | - | - | - | - | - | |
| | 女 | 1 | - | - | - | - | - | - | - | 1 | - | - | - | - | - | - | - | - | - | - | |
| 隠 岐 | 男 | - | - | - | - | - | - | - | - | - | 1 | - | - | - | - | - | - | - | - | 1 | |
| | 女 | - | - | - | - | - | - | - | - | - | - | - | - | - | - | - | - | 1 | - | 1 | |
| 合 計 | 男 | 1 | - | - | - | - | - | - | - | 1 | - | 1 | - | 1 | 3 | - | - | 1 | - | 6 | |
| | 女 | 1 | - | - | - | - | - | - | - | 1 | - | - | - | - | - | - | - | 1 | - | 1 | |
| | 計 | 2 | - | - | - | - | - | - | - | 2 | - | 1 | - | 1 | 3 | - | - | 2 | - | 7 | |

学校企画課調

| 区分 転入先 事務所 | | 小・中学校から義務教育学校へ転入 | | | | | | | | | |
|------------------|---|------------------|----|----|-----|----|----|----------|-----|----|---|
| | | 校 長 | | | 教 頭 | | | 主幹 教諭 | 教 諭 | | 計 |
| | | 昇任 | 転任 | 転補 | 昇任 | 転任 | 転補 | 昇任 | 転任 | 転補 | |
| 松 江 | 男 | - | - | - | - | - | - | - | 1 | 3 | 4 |
| | 女 | - | - | - | - | - | - | - | 1 | 2 | 3 |
| 合 計 | 男 | - | - | - | - | - | - | - | 1 | 3 | 4 |
| | 女 | - | - | - | - | - | - | - | 1 | 2 | 3 |
| | 計 | - | - | - | - | - | - | - | 2 | 5 | 7 |

学校企画課調

- (注) 1 養護教諭、栄養教諭、充て指導主事を除く。
 2 転出先で算出(行政からの転出を除く)。

⑪ 県立学校教員と市町村立学校教員との交流状況(令和5年度定期人事異動)

(単位:人)

| 新任校 前任校 | 県立高等学校 | 特別支援学校 | 計 |
|------------|--------|--------|---|
| 小学校 | 0 | 4 | 4 |
| 中学校 | 0 | 1 | 1 |
| 計 | 0 | 5 | 5 |

(単位:人)

| 新任校 前任校 | 小学校 | 中学校 | 計 |
|------------|-----|-----|---|
| 県立高等学校 | 0 | 0 | 0 |
| 特別支援学校 | 2 | 3 | 5 |
| 計 | 2 | 3 | 5 |

(注) 中学校には義務教育学校を含む。

学校企画課調

⑫ 令和5年度市町村立学校新規採用教員 生活の本拠地別配置状況

(令和5.4.1現在)

(単位:人)

| | | 採用管内 | | | | | | | | | | 計 | | |
|------|----|----------------|----|----|----|----------------|----|----|---|-------------|---|-----|----|-----|
| | | 松江 | | 出雲 | | 浜田 | | 益田 | | 隠岐 | | 計 | | |
| | | 小 | 中 | 小 | 中 | 小 | 中 | 小 | 中 | 小 | 中 | 小 | 中 | 計 |
| 出身管内 | 松江 | 50 | 25 | 1 | 3 | 1 | - | - | - | 1 | - | 53 | 28 | 81 |
| | 出雲 | - | 4 | 38 | 24 | - | - | - | 1 | - | 1 | 38 | 30 | 68 |
| | 浜田 | - | - | - | - | 30 | 11 | - | - | - | - | 30 | 11 | 41 |
| | 益田 | - | - | - | - | - | - | 9 | 5 | - | - | 9 | 5 | 14 |
| | 隠岐 | 1 | - | - | - | - | - | - | - | 5 | 3 | 6 | 3 | 9 |
| | 計 | 51 | 29 | 39 | 27 | 31 | 11 | 9 | 6 | 6 | 4 | 136 | 77 | 213 |
| | | 80 | | 66 | | 42 | | 15 | | 10 | | | | |
| | | 松江・出雲管内以外の出身者数 | | | | 浜田・益田管内以外の出身者数 | | | | 隠岐管内以外の出身者数 | | | | |
| | | 1 | | | | 2 | | | | 2 | | | | |
| | | 0.7% | | | | 3.5% | | | | 20.0% | | | | |

(注) 1 行政からの採用、転入者、養護教諭、栄養教諭を除く。
2 他県出身者についてもいずれかの事務所に算入。

学校企画課調

⑬ 市町村立学校校長・教頭任用者年齢別人数

(単位:人)

| 年齢 | 40 | 41 | 42 | 43 | 44 | 45 | 46 | 47 | 48 | 49 | 50 | 51 | 52 | 53 | 54 | 55 | 56 | 57 | 58 | 59 | 計 |
|----|----|----|----|----|----|----|----|----|----|----|----|----|----|----|----|----|----|----|----|----|----|
| 校長 | - | - | - | - | - | - | - | - | - | - | 1 | 1 | 1 | 2 | 5 | 9 | 6 | 7 | 2 | - | 34 |
| 教頭 | - | - | - | 2 | 1 | 3 | 2 | 3 | 6 | 4 | 4 | 3 | 2 | 5 | 2 | - | - | - | - | - | 37 |

(注) 1 人数は昇任者数。
2 年齢は令和5.4.1現在。

学校企画課調

⑭ 辞・退職者の状況(令和5年度定期人事異動)

(単位:人)

| 事項 | 種別 | 小学校 | | | 中学校 | | | 計 |
|------|--------------|--------|--------|----------|--------|--------|---------|-----------|
| | | 校長 | 教頭 | 教諭等 | 校長 | 教頭 | 教諭等 | |
| 定年退職 | | 36 (4) | 2 (0) | 65 (40) | 23 (2) | 4 (1) | 40 (16) | 170 (63) |
| 勸奨退職 | | 1 (0) | 0 (0) | 32 (27) | 0 (0) | 0 (0) | 14 (12) | 47 (39) |
| その他 | 自己都合 | 0 (0) | 0 (0) | 31 (23) | 0 (0) | 0 (0) | 12 (9) | 43 (32) |
| | 他県・国立・行政との交流 | 5 (1) | 10 (2) | 11 (5) | 1 (0) | 8 (0) | 12 (4) | 47 (12) |
| | 計 | 42 (5) | 12 (2) | 139 (95) | 24 (2) | 12 (1) | 78 (41) | 307 (146) |

(注) 1 教諭等には、主幹教諭、養護教諭、栄養教諭を含み、事務職員を除く。
2 ()は女性で内数である。
3 義務教育学校の退職者等数は中学校に含む。

学校企画課調

(エ)へき地教育関連

①へき地指定学校状況(文部科学省指定校)

(令和5.5.1現在)

| 区分 | 学校数(校) | | 児童生徒数(人) | | 教員数(人) | | |
|----|----------|-------|----------|-------|--------|-------|-----|
| | 本校 | 分校 | 本校 | 分校 | 本校 | 分校 | |
| 小 | 総数 | 57 | 0 | 2,872 | 0 | 475 | 0 |
| | 1校当たり平均 | | | 50.4 | 0.0 | 8.3 | 0.0 |
| | 全校に対する割合 | 28.8% | | 8.7% | | 17.0% | |
| 中 | 総数 | 28 | 0 | 1,358 | 0 | 288 | 0 |
| | 1校当たり平均 | | | 48.5 | | 10.3 | |
| | 全校に対する割合 | 29.8% | | 8.2% | | 17.2% | |
| 計 | 総数 | 85 | | 4,230 | | 763 | |
| | 1校当たり平均 | | | 49.8 | | 9.0 | |
| | 全校に対する割合 | 29.1% | | 8.5% | | 17.1% | |

学校企画課調

②へき地指定学校の学校数、児童生徒数及び教職員数

(令和5.5.1現在)

| 区分 | 小学校 | | | | | | | 中学校 | | | | |
|-----|-----|----|-------|----|-----|----|-------|-----|-----|-------|-------|----|
| | 学校数 | | 児童数 | | 教員数 | | 事務職員数 | 学校数 | 生徒数 | 教員数 | 事務職員数 | |
| | 本校 | 分校 | 本校 | 分校 | 本校 | 分校 | 本校 | 分校 | 本校 | 本校 | 本校 | 本校 |
| 特地 | 4 | - | 213 | - | 33 | - | 5 | - | 1 | 11 | 8 | 1 |
| へき準 | 11 | - | 619 | - | 104 | - | 12 | - | 6 | 338 | 68 | 7 |
| 1級 | 24 | - | 972 | - | 179 | - | 18 | - | 11 | 529 | 109 | 12 |
| 2級 | 11 | - | 673 | - | 95 | - | 10 | - | 5 | 304 | 53 | 4 |
| 3級 | 7 | - | 395 | - | 64 | - | 6 | - | 5 | 176 | 50 | 5 |
| 4級 | - | - | - | - | - | - | - | - | - | - | - | - |
| 5級 | - | - | - | - | - | - | - | - | - | - | - | - |
| 計 | 57 | - | 2,872 | - | 475 | - | 51 | - | 28 | 1,358 | 288 | 29 |

(注) 教員数の中には養護教諭及び栄養教諭の数を含む。

学校企画課調

③令和4年度へき地学校設備等整備事業一覧[スクールバス・ボート等購入費]

| 市町村 | スクールバス | | | 寄宿舎設備 | | |
|------|--------|-------------|------------|-------|-------|------|
| | 台数 | 補助事業費 | 補助金額 | 舎数 | 補助事業費 | 補助金額 |
| | 台 | 円 | 円 | 舎 | 円 | 円 |
| 浜田市 | 2 | 20,743,624 | 7,500,000 | | | |
| 出雲市 | 3 | 38,829,120 | 11,250,000 | | | |
| 大田市 | 1 | 7,571,310 | 290,000 | | | |
| 飯南町 | 1 | 9,731,980 | 3,750,000 | | | |
| 邑南町 | 1 | 12,320,000 | 3,750,000 | | | |
| 西ノ島町 | 1 | 14,510,140 | 3,750,000 | | | |
| 合計 | 9 | 103,706,174 | 30,290,000 | 0 | 0 | 0 |

(注) スクールバス・ボート等購入費(へき地児童生徒援助費等補助金の限度額)

教育施設課調

スクールバス・ボート 1台(1隻)375万円

④ R5年度 教育事務所別へき地指定校一覧

【松江教育事務所管内】

(令和5年4月1日現在)

| 級別区分等 | | 小学校 | 計 | 中学校・義務教育学校 | 計 |
|-------|-----|--------------------------------|---|----------------------------|---|
| 国指定 | 1級 | (安)比田、山佐、布部、赤屋 | 4 | | |
| | へき準 | | | | |
| | 特 地 | (安)井尻 | 1 | | |
| 県指定 | 人へき | (松)大野、恵曇、島根、美保関 (安)広瀬、安田、母里 | 7 | (松)島根、美保関、八束学園 (安)広瀬、伯太 | 5 |

【出雲教育事務所管内】

| 級別区分等 | | 小学校 | 計 | 中学校 | 計 |
|-------|-----|---|----|----------------------|---|
| 国指定 | 2級 | (飯)志々 | 1 | | |
| | 1級 | (出)窪田、(雲)吉田 (仁)高尾、(飯)頓原 | 4 | (出)佐田、(雲)吉田 (飯)頓原 | 3 |
| | へき準 | (出)須佐、(雲)田井、掛合 (仁)馬木、(飯)赤名、来島 | 6 | (雲)掛合、(飯)赤来 | 2 |
| | 特 地 | (仁)阿井、島上 | 2 | | |
| 県指定 | 人へき | (出)鱒淵、北浜、伊野 (雲)海潮、西日登、鍋山 (仁)布勢、三成、亀嵩、三沢、横田、八川 | 12 | (雲)海潮 (仁)仁多、横田 | 3 |

【浜田教育事務所管内】

| 級別区分等 | | 小学校 | 計 | 中学校 | 計 |
|-------|-----|--|----|--------------------------------------|---|
| 国指定 | 2級 | (浜)波佐、弥栄、(邑)阿須那 (邑)大和、口羽 | 5 | (邑)大和、羽須美 | 2 |
| | 1級 | (浜)旭、(大田)北三瓶、志学、(江)桜江 (邑)高原、瑞穂、市木、石見東、矢上、日貫 | 10 | (浜)旭、弥栄、(大田)志学、北三瓶 (江)桜江、(邑)瑞穂、石見 | 7 |
| | へき準 | (浜)今福、(大田)高山 (邑)邑智 | 3 | (邑)川本、邑智 | 2 |
| | 特 地 | (邑)川本 | 1 | (大田)大田第三 | 1 |
| 県指定 | 人へき | (浜)三隅、岡見 (大田)大森、温泉津、仁摩 | 5 | (浜)三隅、(大田)大田西 | 2 |

【益田教育事務所管内】

| 級別区分等 | | 小学校 | 計 | 中学校 | 計 |
|-------|-----|----------------------------|---|-----------|---|
| 国指定 | 2級 | (益) 匹見 | 1 | (益)匹見 | 1 |
| | 1級 | (益)真砂、桂平 (鹿)木部、柿木、朝倉、蔵木 | 6 | (鹿)柿木 | 1 |
| | へき準 | (鹿)七日市、六日市 | 2 | (鹿)吉賀、六日市 | 2 |
| | 特 地 | | | | |
| 県指定 | 人へき | (鹿)津和野 | 1 | (鹿)津和野 | 1 |

【隠岐教育事務所管内】

| 級別区分等 | | 小学校 | 計 | 中学校 | 計 |
|-------|----|-------------------------|---|--------------------|---|
| 国指定 | 3級 | (隠)福井、海士、西ノ島、知夫、北、五箇、都万 | 7 | (隠)海士、西ノ島、知夫、五箇、都万 | 5 |
| | 2級 | (隠)西郷、中条、有木、磯 | 4 | (隠)西郷、西郷南 | 2 |

〔集計〕

小学校 (単位:校)

| 特別区分等 | 文部科学省指定 | | | | | 県指定 |
|-------|---------|----|----|-----|-----|-----|
| | 3級 | 2級 | 1級 | へき準 | 特 地 | 人へき |
| 松江 | | | 4 | | 1 | 7 |
| 出雲 | | 1 | 4 | 6 | 2 | 12 |
| 浜田 | | 5 | 10 | 3 | 1 | 5 |
| 益田 | | 1 | 6 | 2 | | 1 |
| 隠岐 | 7 | 4 | | | | |
| 計 | 7 | 11 | 24 | 11 | 4 | 25 |

中学校・義務教育学校 (単位:校)

| 特別区分等 | 文部科学省指定 | | | | | 県指定 |
|-------|---------|----|----|-----|-----|-----|
| | 3級 | 2級 | 1級 | へき準 | 特 地 | 人へき |
| 松江 | | | | | | 5 |
| 出雲 | | | 3 | 2 | | 3 |
| 浜田 | | 2 | 7 | 2 | 1 | 2 |
| 益田 | | 1 | 1 | 2 | | 1 |
| 隠岐 | 5 | 2 | | | | |
| 計 | 5 | 5 | 11 | 6 | 1 | 11 |

※表中、松江「人へき」5のうち1が義務教育学校。

学校企画課調

⑤へき地学校教員の人事交流(令和5年度定期人事異動)

(単位:人)

| 校種 | 教育 事務所 | 下記へき地学校からへき地外学校への異動(A) | | | | | へき地外学校から下記へき地学校への異動(B) | | | | |
|-----------|-----------|------------------------|-----------------|-----------------|-----------------|----|------------------------|-----------------|-----------------|-----------------|----|
| | | 国指定地 | | | 県指定地 | 計 | 国指定地 | | | 県指定地 | 計 |
| | | へき地学校 | へき地学校に 準ずる学校 | 特別地域に 所在する学校 | 人事異動上の へき地学校 | | へき地学校 | へき地学校に 準ずる学校 | 特別地域に 所在する学校 | 人事異動上の へき地学校 | |
| 小学校 | 松江 | 2 | 0 | 0 | 8 | 10 | 3 | 0 | 1 | 8 | 12 |
| | 出雲 | 0 | 2 | 0 | 9 | 11 | 6 | 1 | 1 | 13 | 21 |
| | 浜田 | 7 | 2 | 0 | 10 | 19 | 5 | 6 | 1 | 5 | 17 |
| | 益田 | 4 | 2 | 0 | 1 | 7 | 5 | 4 | 0 | 1 | 10 |
| | 隠岐 | 1 | 0 | 0 | 0 | 1 | 2 | 0 | 0 | 0 | 2 |
| | 計 | 14 | 6 | 0 | 28 | 48 | 21 | 11 | 3 | 27 | 62 |
| 中学校 | 松江 | 0 | 0 | 0 | 4 | 4 | 0 | 0 | 0 | 2 | 2 |
| | 出雲 | 0 | 4 | 2 | 6 | 12 | 0 | 5 | 1 | 4 | 10 |
| | 浜田 | 5 | 2 | 0 | 2 | 9 | 4 | 5 | 0 | 1 | 10 |
| | 益田 | 4 | 1 | 0 | 1 | 6 | 2 | 1 | 0 | 1 | 4 |
| | 隠岐 | 3 | 0 | 0 | 0 | 3 | 1 | 0 | 0 | 0 | 1 |
| | 計 | 12 | 7 | 2 | 13 | 34 | 7 | 11 | 1 | 8 | 27 |
| 育義 学校教 | 松江 | - | - | - | 4 | 4 | - | - | - | 2 | 2 |
| | 計 | - | - | - | 4 | 4 | - | - | - | 2 | 2 |
| 合計 | | 26 | 13 | 2 | 45 | 86 | 28 | 22 | 4 | 37 | 91 |

学校企画課調

- (注) 1 養護教諭、栄養教諭、行政への転出者、行政からの転入者を除く。
 2 令和4年度より、校長・教頭・主幹教諭を除く。
 3 (A)欄については前任校、(B)欄については新任校で算出。

⑥へき地人事交流状況(令和5年度定期人事異動)

(単位:人)

| 区 分 | | 小学校 | 中学校 | 義務教育学校 | 計 |
|-----|------------------------|-----|-----|--------|----|
| 転入 | 文部科学省指定へき地校へ(指定校外から) | 35 | 19 | | 54 |
| | 県指定人事異動上のへき地校へ(指定校外から) | 27 | 8 | 2 | 37 |
| 転出 | 文部科学省指定へき地校から(指定校外へ) | 20 | 21 | | 41 |
| | 県指定人事異動上のへき地校から(指定校外へ) | 28 | 13 | 4 | 45 |

学校企画課調

(4)高等学校

(ア)生徒関連

①公立高等学校 入学者選抜方法

| 選抜年度 | 公立高等学校入学者選抜方法の主な改善内容 |
|------|--|
| H14 | ①原則3年間の試行として、スポーツ推進指定校推薦入学を導入。 ②中高一貫教育を導入した飯南高校と吉賀高校で、それぞれ赤来中学校と頓原中学校、吉賀中学校の生徒を対象に、個人調査報告書と学力検査を用いない中高一貫教育(連携型)に係る入学者選抜を導入。 |
| H15 | ①個人調査報告書と学力検査の比率を、80対20、70対30、60対40、50対50、40対60の5つから各学校が選択する。 ②各学校は、「求める生徒像」や「選抜において重視する点」、「面接の評価の観点」を募集要項に明示する。 ③個人調査報告書の「学習の記録」については、第1学年、第2学年については生徒指導要録に記載の評定を転記し、第3学年については絶対評価とする。 ④長期欠席のある者や過年度卒業生は、「自己申告書」を提出できる。 ⑤推薦入学の募集人員は、入学定員の50%程度までとする。 ⑥県外からの出願は、県内に身元引受人のある者について認める。 ⑦帰国生徒等への特別措置として、学力検査の教科数を減じ、作文を加えたり、受検時間を延長したりできることとする。 ⑧学力検査後の面接については、10点を限度として評点化できることとする。 ⑨学力検査の得点について、口頭による開示請求があった場合は簡易開示をする。 ⑩中高一貫教育を導入した邑智高校は、邑智中学校の生徒を対象に、個人調査報告書と学力検査を用いない中高一貫教育(連携型)に係る入学者選抜を導入する。 |
| H16 | ①スポーツ推進指定校推薦入学の試行から、スポーツ特別推薦として本格施行する。 |
| H19 | ②原則3年間の試行として、文化特別推薦を導入する。 |
| H19 | ①通学区域について、出雲部、石見部の2学区の2学区の大学区制を撤廃する。 ②特定校普通科の地域以外からの合格者の割合を10%以内とする(ただし出雲高校は5%以内)。 ③松江市内の全日制県立普通科高等学校における通学区以外からの合格者の割合を5%以内とする。 |
| H20 | ①文化推進指定校推薦入学の試行から、文化特別推薦として本格施行する。 ②帰国生徒等の特別措置の出願資格について、外国人生徒の条件を入国後2年以内から3年以内に変更する。 |
| H21 | 平成22年度入試のみの対応として、新型インフルエンザのために受検できなかった者を対象に、追検査を実施する。 |
| H23 | 平成24年度入試以降の文化特別推薦選抜を廃止する。 |
| H24 | 推薦入学の募集人員は、入学定員の40%程度までとする。 |
| H29 | ①一般選抜における第2志望校制度を廃止する。同一校内の学科は、第4志望まで志願できる。 ②一般選抜において1回に限り志願変更を認める。 ③一般選抜の学力検査は各教科50点満点、合計250点とする。 ④第2次募集による選抜を実施する。 |
| H30 | ⑤松江市内の全日制県立普通科高等学校における通学区以外からの合格者の割合を20%以内とする。 帰国生徒等の特別措置の出願資格について、外国人の生徒の条件を入国後3年以内から6年以内に変更する。 |
| R2 | 大田高校、浜田高校、益田高校の3校の普通科については、地域外入学制限を撤廃し、10%を超える受入れを可能とする。あわせて、県外からの入学制限の対象からも除外し、各高校の実情に応じて4名を越える受入れを可能とする。 帰国・外国人生徒等の特別措置において、学力検査の検査教科の一部を減ずること、受検時間の延長の他、学力検査問題へのルビ振りも申請できることとする。 |
| R3 | 松江市内の県立高等学校全日制課程3校(松江北、松江南、松江東)の普通科における通学区を撤廃する。 学力検査当日の特別措置によっても対応できず、やむを得ず欠席した者への追検査の制度を導入する。 帰国・外国人生徒等の特別措置において、学力検査問題へのルビ振りの申請を可能とする。 |
| R4 | 推薦選抜等における学校裁量部分の拡大、内容等を明確化。 |

教育指導課「入学者選抜の基本方針」より

②選抜年度別高等学校募集定員・入学者数等

(単位:人)

| 年度 | 中学校及び義務教育学校卒業生徒数 | 募集定員・入学者数等 | | | | | | | |
|-----|------------------|------------|-------|-----|-------|------|-------|------|-------|
| | | 公立学校 | | | 私立学校 | | 公立私立計 | | |
| | | 全日制 | 定時制 | 計 | | | | | |
| H30 | 6,233 | 入学者 | 4,716 | 103 | 4,819 | 入学者 | 1,379 | 入学者 | 6,198 |
| | | 募集定員 | 5,310 | 360 | 5,670 | 募集定員 | 1,739 | 募集定員 | 7,409 |
| R1 | 6,009 | 入学者 | 4,508 | 103 | 4,611 | 入学者 | 1,360 | 入学者 | 5,971 |
| | | 募集定員 | 5,190 | 360 | 5,550 | 募集定員 | 1,721 | 募集定員 | 7,271 |
| R2 | 5,986 | 入学者 | 4,455 | 122 | 4,577 | 入学者 | 1,336 | 入学者 | 5,913 |
| | | 募集定員 | 5,210 | 360 | 5,570 | 募集定員 | 1,721 | 募集定員 | 7,291 |
| R3 | 5,678 | 入学者 | 4,280 | 88 | 4,368 | 入学者 | 1,281 | 入学者 | 5,649 |
| | | 募集定員 | 4,976 | 360 | 5,336 | 募集定員 | 1,682 | 募集定員 | 7,018 |
| R4 | 6,000 | 入学者 | 4,418 | 123 | 4,541 | 入学者 | 1,333 | 入学者 | 5,874 |
| | | 募集定員 | 5,140 | 360 | 5,500 | 募集定員 | 1,726 | 募集定員 | 7,226 |
| R5 | 5,918 | 入学者 | 4,421 | 139 | 4,560 | 入学者 | 1,204 | 入学者 | 5,764 |
| | | 募集定員 | 5,100 | 360 | 5,460 | 募集定員 | 1,714 | 募集定員 | 7,174 |

学校企画課調

③令和5年度 県立高等学校入学定員

| 全 日 制 課 程 | | | | | | | | | | | | |
|-----------|---------|--------|------|---------|-----------|-------|-------------|---------|-------|-------|-----------|-----|
| 学校名 | 学 科 | 学級数 | 入学定員 | 1学級人数 | 備 考 | 学校名 | 学 科 | 学級数 | 入学定員 | 1学級人数 | 備 考 | |
| 安 来 | 普 通 | 4 | 160 | 40 | | 大 社 | 普 通 | 5 | 200 | 40 | | |
| 情報科学 | 情報処理 | 1 | 120 | 40 | | 大 社 | 体 育 | 1 | 40 | 40 | | |
| | マルチメディア | 1 | | 40 | | | 大 田 | 計 | 6 | 240 | | |
| | 情報システム | 1 | | 40 | | 普 通 | | 3 | 120 | 40 | | |
| | 計 | 3 | | 120 | 40 | | 理 数 | 1 | 40 | 40 | | |
| 松江北 | 普 通 | 6 | 240 | 40 | | 大 田 | 計 | 4 | 160 | | | |
| | 理 数 | 1 | 40 | 40 | | | 邁 摩 | 総合学科 | 3 | 120 | 40 | 単位制 |
| | 計 | 7 | 280 | | | 島根中央 | 普 通 | 3 | 105 | 35 | | |
| 松江南 | 普 通 | 5 | 200 | 40 | 単位制 | 矢 上 | 普 通 | 2 | 60 | 30 | | |
| | 探究科学 | 2 | 80 | 40 | | | 産 業 技 術 | 1 | 35 | 35 | | |
| | 計 | 7 | 280 | | | | 計 | 3 | 95 | | | |
| 松江東 | 普 通 | 5 | 200 | 40 | 単位制 | 江 津 | 普 通 | 2 | 80 | 40 | | |
| | 機 械 | 1 | 40 | 40 | | | 機 械・ロ ボ ッ ト | 1 | 40 | 40 | | |
| | 電子機械 | 1 | 40 | 40 | | | 建 築・電 気 | 1 | 40 | 40 | | |
| | 電 気 | 1 | 40 | 40 | | | 計 | 2 | 80 | | | |
| | 松江工業 | 電 子 | 1 | 40 | | 40 | 浜 田 | 普 通 | 4 | 160 | 40 | |
| | | 情報技術 | 1 | 40 | | 40 | | 理 数 | 1 | 40 | 40 | |
| | | 建築都市工学 | 1 | 40 | | 40 | | 計 | 5 | 200 | | |
| 松江商業 | 計 | 6 | 240 | | 単位制 | 浜田商業 | 商 業 | 1 | 80 | 40 | | |
| | 商 業 | 3 | 200 | 40 | | | 情 報 処 理 | 1 | 40 | 40 | | |
| | 国際ビジネス | 1 | | 40 | | 浜田水産 | 計 | 2 | 80 | | | |
| | 情報処理 | 1 | 40 | 海 洋 技 術 | | | 1 | 40 | 40 | | | |
| 松江農林 | 計 | 5 | 200 | | 総合学科のみ単位制 | 益 田 | 食 品 流 通 | 1 | 40 | 40 | | |
| | 生物生産 | 1 | 40 | 40 | | | 計 | 2 | 80 | | | |
| | 環境土木 | 1 | 40 | 40 | | 普 通 | 3 | 120 | 40 | | | |
| | 総合学科 | 2 | 80 | 40 | | 理 数 | 1 | 40 | 40 | 単位制 | | |
| 大 東 | 普 通 | 3 | 120 | 40 | 単位制 | 益田翔陽 | 計 | 4 | 160 | | | |
| | 横 田 | 普 通 | 3 | 90 | | | 30 | 電 子 機 械 | 1 | 40 | 40 | |
| | 三 刀 屋 | 総合学科 | 4 | 160 | | | 40 | 電 気 | 1 | 40 | 40 | |
| 飯 南 | 普 通 | 1 | 40 | 40 | 単位制 | 吉 賀 | 生 物 環 境 工 学 | 1 | 40 | 40 | 総合学科のみ単位制 | |
| | 掛合 | 普 通 | 1 | 40 | | | 40 | 総 合 学 科 | 1 | 40 | | 40 |
| 平 田 | 普 通 | 2 | 80 | 40 | 単位制 | 津 和 野 | 計 | 4 | 160 | | | |
| | 普 通 | 4 | 160 | 40 | | | 普 通 | 1 | 40 | 40 | | |
| | 普 通 | 6 | 240 | 40 | | | 普 通 | 2 | 80 | 40 | | |
| 出 雲 | 理 数 | 1 | 40 | 40 | 単位制 | 隠 岐 | 普 通 | 2 | 60 | 30 | | |
| | 計 | 7 | 280 | | | | 商 業 | 1 | 30 | 30 | | |
| | 機 械 | 1 | 40 | 40 | | | 計 | 3 | 90 | | | |
| 出雲工業 | 電 気 | 1 | 40 | 40 | 単位制 | 隠岐島前 | 普 通 | 1 | 40 | 40 | | |
| | 電子機械 | 1 | 40 | 40 | | | 地 域 共 創 | 1 | 40 | 40 | | |
| | 建 築 | 1 | 40 | 40 | | | 計 | 2 | 80 | | | |
| | 計 | 4 | 160 | | | | 海 洋 シ ス テ ム | 1 | 40 | 40 | | |
| 出雲商業 | 商 業 | 3 | 120 | 40 | 単位制 | 隠岐水産 | 海 洋 生 産 | 1 | 40 | 40 | | |
| | 情報処理 | 1 | 40 | 40 | | | 計 | 2 | 80 | | | |
| | 計 | 4 | 160 | | | | 合 計 | 127 | 4,980 | | | |
| 出雲農林 | 植物科学 | 1 | 40 | 40 | 単位制 | | | | | | | |
| | 環境科学 | 1 | 40 | 40 | | | | | | | | |
| | 食品科学 | 1 | 40 | 40 | | | | | | | | |
| | 動物科学 | 1 | 40 | 40 | | | | | | | | |
| 計 | 4 | 160 | | | | | | | | | | |

| 定 時 制 課 程 | | | | | |
|-----------|---------|-----|------|-------|--------------|
| 学校名 | 学 科 (部) | 学級数 | 入学定員 | 1学級人数 | 備 考 |
| 松江工業 | 機 械 | 1 | 40 | 40 | 夜間部 |
| | 電 気 | 1 | 40 | 40 | |
| | 建 築 | 1 | 40 | 40 | |
| | 計 | 3 | 120 | | |
| 宍 道 | 普通(午前部) | 2 | 80 | 40 | 昼夜間三部 単位制 |
| | 普通(午後部) | 1 | 40 | 40 | |
| | 普通(夜間部) | 1 | 40 | 40 | |
| | 計 | 4 | 160 | | |
| 浜 田 | 普通(昼間部) | 1 | 40 | 40 | 昼夜間二部 単位制 |
| | 普通(夜間部) | 1 | 40 | 40 | |
| | 計 | 2 | 80 | | |
| 合 計 | | 9 | 360 | | |

| 通 信 制 課 程 | | | | | |
|-----------|-----|-----|------|-------|-----|
| 学校名 | 学 科 | 学級数 | 入学定員 | 1学級人数 | 備 考 |
| 大 道 | 普 通 | | 300 | | 単位制 |
| 浜 田 | 普 通 | | 100 | | 単位制 |
| 合 計 | | | 400 | | |

| 専 攻 科 | | | | | |
|-------|-------|-----|------|-------|-----|
| 学校名 | 学 科 | 学級数 | 入学定員 | 1学級人数 | 備 考 |
| 浜田水産 | 漁業・機関 | 1 | 10 | 10 | |
| 隠岐水産 | 漁業・機関 | 1 | 10 | 10 | |
| 合 計 | | 2 | 20 | | |

学校企画課調

【参考】令和5年度 松江市立皆美が丘女子高等学校入学定員

| 全 日 制 課 程 | | | | | |
|----------------|-------------|-----|------|-------|-----|
| 学校名 | 学 科 | 学級数 | 入学定員 | 1学級人数 | 備 考 |
| 松江市立皆 美が丘女子 | 普 通 | 3 | 90 | 30 | |
| | 国際コミュニケーション | 1 | 30 | 30 | |
| | 合 計 | 4 | 120 | | |

学校企画課調

④県立高等学校 募集学級数の増減(全日制課程)(平成16～令和5年度)

| 年度 | 学級募集数 | 増減 対前年 | 学級増 | | | 学級減 | | | 統廃合・新設等 |
|-----|-------|-----------|------------|------|------|--|------------------------------|-----|--|
| | | | 普通 | 専門 | 総合 | 普通 | 専門 | 総合 | |
| H16 | 164 | △ 7 | | | 三刀屋5 | 安来 出雲 大田 浜田 益田 吉賀 三刀屋5 | 松江商業 | | |
| H17 | 158 | △ 6 | | | | 松江北 松江南 平田 大社 | 益田工業 川本 | | |
| H18 | 154 | △ 4 | | | | 松江東 江津 隠岐島前 | 出雲商業 | | 益田工業2、益田産業3 を統合して益田翔陽5を 新設 |
| H19 | 151 | △ 3 | | | | 浜田 津和野 | | 瀬摩 | 川本2、邑智2を統合し て島根中央4を新設 |
| H20 | 146 | △ 5 | | | | 出雲 島根中央 | 松江工業 出雲工業 浜田商業 益田翔陽 | | |
| H21 | 148 | 2 | 松江東 平田 | 松江商業 | | | | | |
| H22 | 145 | △ 3 | | | | 松江東 大田 | 松江商業 | | |
| H23 | 142 | △ 3 | | | | 平田 益田 | | | 今市分校募集停止 |
| H24 | 142 | 0 | 益田 隠岐島前 | | | 安来 大社 | | | |
| H25 | 140 | △ 2 | | | | | 松江商業 | | 佐田分校募集停止 |
| H26 | 138 | △ 2 | | | | 横田 | 浜田商業 | | |
| H27 | 135 | △ 3 | | | | 大東 江津 | | 三刀屋 | 島根中央、矢上、隠岐の 3校は入学定員を30名 減(90名) |
| H28 | 132 | △ 3 | | | | 松江北 松江南 | 江津工業 | | |
| H29 | 132 | 0 | | | | | | | |
| H30 | 132 | 0 | | | | | | | |
| R1 | 129 | △ 3 | | | | 松江東 大社 益田 | | | |
| R2 | 129 | | | | | | | | 島根中央普通科3学級 について入学定員を15 名増、矢上産業技術科1 学級について入学定員 を5名増(計20名増) |
| R3 | 128 | △ 1 | | | | 浜田 | | | 出雲8学級 松江工業・大社6学級 松江商業5学級 平田・出雲工業・出雲商 業・出雲農林4学級につ いて入学定員を各学級4 名減(計164名減) 横田3学級について入 学定員を30名減(90名) |
| R4 | 128 | | | | | | | | 出雲8学級 松江工業・大社6学級 松江商業5学級 平田・出雲工業・出雲商 業・出雲農林4学級につ いて入学定員を各学級4 名増(計164名増) |
| R5 | 127 | △ 1 | | | | 出雲 | | | |

学校企画課調

⑤県立高等学校 募集学級数の推移(全日制課程)(平成16～令和5年度)

| | H16 | H17 | H18 | H19 | H20 | H21 | H22 | H23 | H24 | H25 | H26 | H27 | H28 | H29 | H30 | R1 | R2 | R3 | R4 | R5 |
|-------|-----|-----|-----|-----|-----|-----|-----|-----|-----|-----|-----|-----|-----|-----|-----|-----|-----|-----|-----|-----|
| 安来 | 5 | 5 | 5 | 5 | 5 | 5 | 5 | 5 | 4 | 4 | 4 | 4 | 4 | 4 | 4 | 4 | 4 | 4 | 4 | 4 |
| 情報科学 | 3 | 3 | 3 | 3 | 3 | 3 | 3 | 3 | 3 | 3 | 3 | 3 | 3 | 3 | 3 | 3 | 3 | 3 | 3 | 3 |
| 松江北 | 9 | 8 | 8 | 8 | 8 | 8 | 8 | 8 | 8 | 8 | 8 | 8 | 7 | 7 | 7 | 7 | 7 | 7 | 7 | 7 |
| 松江南 | 9 | 8 | 8 | 8 | 8 | 8 | 8 | 8 | 8 | 8 | 8 | 8 | 7 | 7 | 7 | 7 | 7 | 7 | 7 | 7 |
| 松江東 | 7 | 7 | 6 | 6 | 6 | 7 | 6 | 6 | 6 | 6 | 6 | 6 | 6 | 6 | 6 | 5 | 5 | 5 | 5 | 5 |
| 松江工業 | 7 | 7 | 7 | 7 | 6 | 6 | 6 | 6 | 6 | 6 | 6 | 6 | 6 | 6 | 6 | 6 | 6 | 6 | 6 | 6 |
| 松江商業 | 6 | 6 | 6 | 6 | 6 | 7 | 6 | 6 | 6 | 5 | 5 | 5 | 5 | 5 | 5 | 5 | 5 | 5 | 5 | 5 |
| 松江農林 | 4 | 4 | 4 | 4 | 4 | 4 | 4 | 4 | 4 | 4 | 4 | 4 | 4 | 4 | 4 | 4 | 4 | 4 | 4 | 4 |
| 大東 | 4 | 4 | 4 | 4 | 4 | 4 | 4 | 4 | 4 | 4 | 4 | 3 | 3 | 3 | 3 | 3 | 3 | 3 | 3 | 3 |
| 横田 | 4 | 4 | 4 | 4 | 4 | 4 | 4 | 4 | 4 | 4 | 3 | 3 | 3 | 3 | 3 | 3 | 3 | 3 | 3 | 3 |
| 三刀屋 | 5 | 5 | 5 | 5 | 5 | 5 | 5 | 5 | 5 | 5 | 5 | 4 | 4 | 4 | 4 | 4 | 4 | 4 | 4 | 4 |
| 三刀屋掛合 | 1 | 1 | 1 | 1 | 1 | 1 | 1 | 1 | 1 | 1 | 1 | 1 | 1 | 1 | 1 | 1 | 1 | 1 | 1 | 1 |
| 飯南 | 2 | 2 | 2 | 2 | 2 | 2 | 2 | 2 | 2 | 2 | 2 | 2 | 2 | 2 | 2 | 2 | 2 | 2 | 2 | 2 |
| 平田 | 5 | 4 | 4 | 4 | 4 | 5 | 5 | 4 | 4 | 4 | 4 | 4 | 4 | 4 | 4 | 4 | 4 | 4 | 4 | 4 |
| 出雲 | 9 | 9 | 9 | 9 | 8 | 8 | 8 | 8 | 8 | 8 | 8 | 8 | 8 | 8 | 8 | 8 | 8 | 8 | 8 | 7 |
| 出雲工業 | 5 | 5 | 5 | 5 | 4 | 4 | 4 | 4 | 4 | 4 | 4 | 4 | 4 | 4 | 4 | 4 | 4 | 4 | 4 | 4 |
| 出雲商業 | 5 | 5 | 4 | 4 | 4 | 4 | 4 | 4 | 4 | 4 | 4 | 4 | 4 | 4 | 4 | 4 | 4 | 4 | 4 | 4 |
| 出雲農林 | 4 | 4 | 4 | 4 | 4 | 4 | 4 | 4 | 4 | 4 | 4 | 4 | 4 | 4 | 4 | 4 | 4 | 4 | 4 | 4 |
| 大社 | 9 | 8 | 8 | 8 | 8 | 8 | 8 | 8 | 7 | 7 | 7 | 7 | 7 | 7 | 7 | 6 | 6 | 6 | 6 | 6 |
| 大社佐田 | 1 | 1 | 1 | 1 | 1 | 1 | 1 | 1 | 1 | | | | | | | | | | | |
| 大田 | 5 | 5 | 5 | 5 | 5 | 5 | 4 | 4 | 4 | 4 | 4 | 4 | 4 | 4 | 4 | 4 | 4 | 4 | 4 | 4 |
| 邇摩 | 4 | 4 | 4 | 3 | 3 | 3 | 3 | 3 | 3 | 3 | 3 | 3 | 3 | 3 | 3 | 3 | 3 | 3 | 3 | 3 |
| 川本 | 3 | 2 | 2 | | | | | | | | | | | | | | | | | |
| 邑智 | 2 | 2 | 2 | | | | | | | | | | | | | | | | | |
| 島根中央 | | | | 4 | 3 | 3 | 3 | 3 | 3 | 3 | 3 | 3 | 3 | 3 | 3 | 3 | 3 | 3 | 3 | 3 |
| 矢上 | 3 | 3 | 3 | 3 | 3 | 3 | 3 | 3 | 3 | 3 | 3 | 3 | 3 | 3 | 3 | 3 | 3 | 3 | 3 | 3 |
| 江津 | 4 | 4 | 3 | 3 | 3 | 3 | 3 | 3 | 3 | 3 | 3 | 2 | 2 | 2 | 2 | 2 | 2 | 2 | 2 | 2 |
| 江津工業 | 3 | 3 | 3 | 3 | 3 | 3 | 3 | 3 | 3 | 3 | 3 | 3 | 2 | 2 | 2 | 2 | 2 | 2 | 2 | 2 |
| 浜田 | 7 | 7 | 7 | 6 | 6 | 6 | 6 | 6 | 6 | 6 | 6 | 6 | 6 | 6 | 6 | 6 | 6 | 5 | 5 | 5 |
| 浜田今市 | 1 | 1 | 1 | 1 | 1 | 1 | 1 | | | | | | | | | | | | | |
| 浜田商業 | 4 | 4 | 4 | 4 | 3 | 3 | 3 | 3 | 3 | 3 | 2 | 2 | 2 | 2 | 2 | 2 | 2 | 2 | 2 | 2 |
| 浜田水産 | 2 | 2 | 2 | 2 | 2 | 2 | 2 | 2 | 2 | 2 | 2 | 2 | 2 | 2 | 2 | 2 | 2 | 2 | 2 | 2 |
| 益田 | 5 | 5 | 5 | 5 | 5 | 5 | 5 | 4 | 5 | 5 | 5 | 5 | 5 | 5 | 5 | 4 | 4 | 4 | 4 | 4 |
| 益田工業 | 3 | 2 | | | | | | | | | | | | | | | | | | |
| 益田産業 | 3 | 3 | | | | | | | | | | | | | | | | | | |
| 益田翔陽 | | | 5 | 5 | 5 | 4 | 4 | 4 | 4 | 4 | 4 | 4 | 4 | 4 | 4 | 4 | 4 | 4 | 4 | 4 |
| 吉賀 | 1 | 1 | 1 | 1 | 1 | 1 | 1 | 1 | 1 | 1 | 1 | 1 | 1 | 1 | 1 | 1 | 1 | 1 | 1 | 1 |
| 津和野 | 3 | 3 | 3 | 2 | 2 | 2 | 2 | 2 | 2 | 2 | 2 | 2 | 2 | 2 | 2 | 2 | 2 | 2 | 2 | 2 |
| 隠岐 | 3 | 3 | 3 | 3 | 3 | 3 | 3 | 3 | 3 | 3 | 3 | 3 | 3 | 3 | 3 | 3 | 3 | 3 | 3 | 3 |
| 隠岐島前 | 2 | 2 | 1 | 1 | 1 | 1 | 1 | 1 | 2 | 2 | 2 | 2 | 2 | 2 | 2 | 2 | 2 | 2 | 2 | 2 |
| 隠岐水産 | 2 | 2 | 2 | 2 | 2 | 2 | 2 | 2 | 2 | 2 | 2 | 2 | 2 | 2 | 2 | 2 | 2 | 2 | 2 | 2 |
| 合計 | 164 | 158 | 154 | 151 | 146 | 148 | 145 | 142 | 142 | 140 | 138 | 135 | 132 | 132 | 132 | 129 | 129 | 128 | 128 | 127 |
| (前年比) | △7 | △6 | △4 | △3 | △5 | 2 | △3 | △3 | 0 | △2 | △2 | △3 | △3 | 0 | 0 | △3 | 0 | △1 | 0 | △1 |

学校企画課調

⑥公立高等学校 学校別・学科別・学年別・男女別生徒数

〔全日制課程〕

(令和5年5月1日現在)

| 学校 | 学科 | 第1学年 | | | | | 第2学年 | | | | | 第3学年 | | | | | 全学年 | | | | |
|------|----------|------|------|-----|-----|-----|------|------|-----|-----|-----|------|------|-----|-----|-----|-----|------|-----|-----|-----|
| | | 学級数 | 入学定員 | 生徒数 | | | 学級数 | 入学定員 | 生徒数 | | | 学級数 | 入学定員 | 生徒数 | | | 学級数 | 入学定員 | 生徒数 | | |
| | | | | 男子 | 女子 | 小計 | | | 男子 | 女子 | 小計 | | | 男子 | 女子 | 小計 | | | 男子 | 女子 | 小計 |
| 安来 | 普通科 | 4 | 160 | 74 | 62 | 136 | 4 | 160 | 54 | 62 | 116 | 4 | 160 | 63 | 80 | 143 | 12 | 480 | 191 | 204 | 395 |
| 情報科学 | 情報処理科 | | | | | 0 | 1 | 40 | 9 | 9 | 18 | 1 | 40 | 8 | 20 | 28 | 2 | 80 | 17 | 29 | 46 |
| | マルチメディア科 | | | | | 0 | 1 | 40 | 18 | 15 | 33 | 1 | 40 | 24 | 4 | 28 | 2 | 80 | 42 | 19 | 61 |
| | 情報システム科 | | | | | 0 | 1 | 40 | 31 | 9 | 40 | 1 | 40 | 27 | 5 | 32 | 2 | 80 | 58 | 14 | 72 |
| | くくり募集 | 3 | 120 | 49 | 45 | 94 | | | | | 0 | | | | | 0 | 3 | 120 | 49 | 45 | 94 |
| | 計 | 3 | 120 | 49 | 45 | 94 | 3 | 120 | 58 | 33 | 91 | 3 | 120 | 59 | 29 | 88 | 9 | 360 | 166 | 107 | 273 |
| 松江北 | 普通科 | 6 | 240 | 95 | 145 | 240 | 6 | 240 | 93 | 121 | 214 | 6 | 240 | 85 | 102 | 187 | 18 | 720 | 273 | 368 | 641 |
| | 理数科 | 1 | 40 | 22 | 18 | 40 | 1 | 40 | 29 | 11 | 40 | 1 | 40 | 18 | 21 | 39 | 3 | 120 | 69 | 50 | 119 |
| | 計 | 7 | 280 | 117 | 163 | 280 | 7 | 280 | 122 | 132 | 254 | 7 | 280 | 103 | 123 | 226 | 21 | 840 | 342 | 418 | 760 |
| 松江南 | 普通科 | 5 | 200 | 91 | 109 | 200 | 5 | 200 | 80 | 120 | 200 | 5 | 200 | 83 | 105 | 188 | 15 | 600 | 254 | 334 | 588 |
| | 探究科学科 | 2 | 80 | 30 | 29 | 59 | 2 | 80 | 35 | 34 | 69 | 2 | 80 | 39 | 34 | 73 | 6 | 240 | 104 | 97 | 201 |
| | 計 | 7 | 280 | 121 | 138 | 259 | 7 | 280 | 115 | 154 | 269 | 7 | 280 | 122 | 139 | 261 | 21 | 840 | 358 | 431 | 789 |
| 松江東 | 普通科 | 5 | 200 | 87 | 113 | 200 | 5 | 200 | 94 | 105 | 199 | 5 | 200 | 67 | 96 | 163 | 15 | 600 | 248 | 314 | 562 |
| 松江工業 | 機械科 | 1 | 40 | 33 | 0 | 33 | 1 | 40 | 31 | 2 | 33 | 1 | 36 | 25 | 2 | 27 | 3 | 116 | 89 | 4 | 93 |
| | 電気科 | 1 | 40 | 32 | 2 | 34 | 1 | 40 | 15 | 0 | 15 | 1 | 36 | 22 | 2 | 24 | 3 | 116 | 69 | 4 | 73 |
| | 電子科 | 1 | 40 | 32 | 2 | 34 | 1 | 40 | 11 | 1 | 12 | 1 | 36 | 20 | 4 | 24 | 3 | 116 | 63 | 7 | 70 |
| | 電子機械科 | 1 | 40 | 41 | 0 | 41 | 1 | 40 | 31 | 1 | 32 | 1 | 36 | 20 | 0 | 20 | 3 | 116 | 92 | 1 | 93 |
| | 情報技術科 | 1 | 40 | 28 | 13 | 41 | 1 | 40 | 32 | 3 | 35 | 1 | 36 | 28 | 6 | 34 | 3 | 116 | 88 | 22 | 110 |
| | 建築都市工学科 | 1 | 40 | 30 | 10 | 40 | 1 | 40 | 30 | 8 | 38 | 1 | 36 | 16 | 8 | 24 | 3 | 116 | 76 | 26 | 102 |
| | 計 | 6 | 240 | 196 | 27 | 223 | 6 | 240 | 150 | 15 | 165 | 6 | 216 | 131 | 22 | 153 | 18 | 696 | 477 | 64 | 541 |
| 松江商業 | 商業科 | | | | | 0 | 3 | 120 | 50 | 67 | 117 | 3 | 108 | 37 | 67 | 104 | 6 | 228 | 87 | 134 | 221 |
| | 情報処理科 | | | | | 0 | 1 | 40 | 21 | 19 | 40 | 1 | 36 | 19 | 15 | 34 | 2 | 76 | 40 | 34 | 74 |
| | 国際ビジネス科 | | | | | 0 | 1 | 40 | 13 | 27 | 40 | 1 | 36 | 7 | 29 | 36 | 2 | 76 | 20 | 56 | 76 |
| | くくり募集 | 5 | 200 | 84 | 104 | 188 | | | | | 0 | | | | | 0 | 5 | 200 | 84 | 104 | 188 |
| | 計 | 5 | 200 | 84 | 104 | 188 | 5 | 200 | 84 | 113 | 197 | 5 | 180 | 63 | 111 | 174 | 15 | 580 | 231 | 328 | 559 |
| 松江農林 | 生物生産科 | 1 | 40 | 11 | 29 | 40 | 1 | 40 | 15 | 25 | 40 | 1 | 40 | 21 | 19 | 40 | 3 | 120 | 47 | 73 | 120 |
| | 環境土木科 | 1 | 40 | 31 | 9 | 40 | 1 | 40 | 25 | 15 | 40 | 1 | 40 | 31 | 3 | 34 | 3 | 120 | 87 | 27 | 114 |
| | 総合学科 | 2 | 80 | 11 | 69 | 80 | 2 | 80 | 5 | 74 | 79 | 2 | 80 | 12 | 55 | 67 | 6 | 240 | 28 | 198 | 226 |
| | 計 | 4 | 160 | 53 | 107 | 160 | 4 | 160 | 45 | 114 | 159 | 4 | 160 | 64 | 77 | 141 | 12 | 480 | 162 | 298 | 460 |
| 大東 | 普通科 | 3 | 120 | 34 | 34 | 68 | 3 | 120 | 35 | 41 | 76 | 3 | 120 | 37 | 48 | 85 | 9 | 360 | 106 | 123 | 229 |
| 横田 | 普通科 | 3 | 90 | 36 | 39 | 75 | 3 | 90 | 23 | 37 | 60 | 3 | 90 | 29 | 36 | 65 | 9 | 270 | 88 | 112 | 200 |
| 三刀屋 | 総合学科 | 4 | 160 | 74 | 77 | 151 | 4 | 160 | 64 | 54 | 118 | 4 | 160 | 70 | 63 | 133 | 12 | 480 | 208 | 194 | 402 |
| | 併合 | 1 | 40 | 13 | 13 | 26 | 1 | 40 | 9 | 14 | 23 | 1 | 40 | 11 | 12 | 23 | 3 | 120 | 33 | 39 | 72 |
| 飯南 | 普通科 | 2 | 80 | 34 | 28 | 62 | 2 | 80 | 39 | 23 | 62 | 2 | 80 | 39 | 28 | 67 | 6 | 240 | 112 | 79 | 191 |
| 平田 | 普通科 | 4 | 160 | 68 | 68 | 136 | 4 | 160 | 77 | 77 | 154 | 4 | 144 | 73 | 71 | 144 | 12 | 464 | 218 | 216 | 434 |
| 出雲 | 普通科 | 6 | 240 | 135 | 108 | 243 | 7 | 280 | 133 | 140 | 273 | 7 | 252 | 117 | 116 | 233 | 20 | 772 | 385 | 364 | 749 |
| | 理数科 | 1 | 40 | 22 | 17 | 39 | 1 | 40 | 22 | 10 | 32 | 1 | 36 | 20 | 14 | 34 | 3 | 116 | 64 | 41 | 105 |
| | 計 | 7 | 280 | 157 | 125 | 282 | 8 | 320 | 155 | 150 | 305 | 8 | 288 | 137 | 130 | 267 | 23 | 888 | 449 | 405 | 854 |
| 出雲工業 | 機械科 | 1 | 40 | 29 | 5 | 34 | 1 | 40 | 34 | 4 | 38 | 1 | 36 | 30 | 0 | 30 | 3 | 116 | 93 | 9 | 102 |
| | 電気科 | 1 | 40 | 22 | 4 | 26 | 1 | 40 | 30 | 3 | 33 | 1 | 36 | 30 | 0 | 30 | 3 | 116 | 82 | 7 | 89 |
| | 電子機械科 | 1 | 40 | 37 | 2 | 39 | 1 | 40 | 39 | 0 | 39 | 1 | 36 | 20 | 2 | 22 | 3 | 116 | 96 | 4 | 100 |
| | 建築科 | 1 | 40 | 32 | 8 | 40 | 1 | 40 | 27 | 11 | 38 | 1 | 36 | 24 | 12 | 36 | 3 | 116 | 83 | 31 | 114 |
| | 計 | 4 | 160 | 120 | 19 | 139 | 4 | 160 | 130 | 18 | 148 | 4 | 144 | 104 | 14 | 118 | 12 | 464 | 354 | 51 | 405 |
| 出雲商業 | 商業科 | 3 | 120 | 23 | 85 | 108 | 3 | 120 | 32 | 87 | 119 | 3 | 108 | 20 | 84 | 104 | 9 | 348 | 75 | 256 | 331 |
| | 情報処理科 | 1 | 40 | 24 | 13 | 37 | 1 | 40 | 24 | 16 | 40 | 1 | 36 | 23 | 11 | 34 | 3 | 116 | 71 | 40 | 111 |
| | 計 | 4 | 160 | 47 | 98 | 145 | 4 | 160 | 56 | 103 | 159 | 4 | 144 | 43 | 95 | 138 | 12 | 464 | 146 | 296 | 442 |
| 出雲農林 | 植物科学科 | 1 | 40 | 17 | 23 | 40 | 1 | 40 | 9 | 28 | 37 | 1 | 36 | 5 | 22 | 27 | 3 | 116 | 31 | 73 | 104 |
| | 環境科学科 | 1 | 40 | 30 | 10 | 40 | 1 | 40 | 22 | 6 | 28 | 1 | 36 | 24 | 7 | 31 | 3 | 116 | 76 | 23 | 99 |
| | 食品科学科 | 1 | 40 | 5 | 35 | 40 | 1 | 40 | 3 | 36 | 39 | 1 | 36 | 4 | 30 | 34 | 3 | 116 | 12 | 101 | 113 |
| | 動物科学科 | 1 | 40 | 7 | 34 | 41 | 1 | 40 | 7 | 31 | 38 | 1 | 36 | 8 | 25 | 33 | 3 | 116 | 22 | 90 | 112 |
| | 計 | 4 | 160 | 59 | 102 | 161 | 4 | 160 | 41 | 101 | 142 | 4 | 144 | 41 | 84 | 125 | 12 | 464 | 141 | 287 | 428 |
| 大社 | 普通科 | 5 | 200 | 105 | 96 | 201 | 5 | 200 | 99 | 100 | 199 | 5 | 180 | 81 | 94 | 175 | 15 | 580 | 285 | 290 | 575 |
| | 体育科 | 1 | 40 | 30 | 9 | 39 | 1 | 40 | 22 | 16 | 38 | 1 | 36 | 26 | 9 | 35 | 3 | 116 | 78 | 34 | 112 |
| | 計 | 6 | 240 | 135 | 105 | 240 | 6 | 240 | 121 | 116 | 237 | 6 | 216 | 107 | 103 | 210 | 18 | 696 | 363 | 324 | 687 |
| 大田 | 普通科 | 3 | 120 | 33 | 55 | 88 | 3 | 120 | 42 | 51 | 93 | 3 | 120 | 33 | 56 | 89 | 9 | 360 | 108 | 162 | 270 |
| | 理数科 | 1 | 40 | 24 | 15 | 39 | 1 | 40 | 23 | 11 | 34 | 1 | 40 | 20 | 19 | 39 | 3 | 120 | 67 | 45 | 112 |
| | 計 | 4 | 160 | 57 | 70 | 127 | 4 | 160 | 65 | 62 | 127 | 4 | 160 | 53 | 75 | 128 | 12 | 480 | 175 | 207 | 382 |
| 瀬戸 | 総合学科 | 3 | 120 | 32 | 56 | 88 | 3 | 120 | 42 | 35 | 77 | 3 | 120 | 42 | 39 | 81 | 9 | 360 | 116 | 130 | 246 |
| 島根中央 | 普通科 | 3 | 105 | 31 | 43 | 74 | 3 | 105 | 37 | 52 | 89 | 3 | 105 | 17 | 39 | 56 | 9 | 315 | 85 | 134 | 219 |
| 矢上 | 普通科 | 2 | 60 | 27 | 33 | 60 | 2 | 60 | 23 | 37 | 60 | 2 | 60 | 33 | 21 | 54 | 6 | 180 | 83 | 91 | 174 |
| | 産業技術科 | 1 | 35 | 24 | 8 | 32 | 1 | 35 | 24 | 11 | 35 | 1 | 35 | 23 | 9 | 32 | 3 | 105 | 71 | 28 | 99 |
| | 計 | 3 | 95 | 51 | 41 | 92 | 3 | 95 | 47 | 48 | 95 | 3 | 95 | 56 | 30 | 86 | 9 | 285 | 154 | 119 | 273 |
| 江津 | 普通科 | 2 | 80 | 32 | 34 | 66 | 2 | 80 | 25 | 35 | 60 | 2 | 80 | 19 | 35 | 54 | 6 | 240 | 76 | 104 | 180 |

| 学 校 | 学 科 | 第 1 学 年 | | | | | 第 2 学 年 | | | | | 第 3 学 年 | | | | | 全 学 年 | | | | |
|------------|--------------|---------|----------|-------|-------|-------|---------|----------|-------|-------|-------|---------|----------|-------|-------|-------|---------|----------|-------|-------|--------|
| | | 学級 数 | 入学 定員 | 生 徒 数 | | | 学級 数 | 入学 定員 | 生 徒 数 | | | 学級 数 | 入学 定員 | 生 徒 数 | | | 学級 数 | 入学 定員 | 生 徒 数 | | |
| | | | | 男子 | 女子 | 小計 | | | 男子 | 女子 | 小計 | | | 男子 | 女子 | 小計 | | | 男子 | 女子 | 小計 |
| 江津工業 | 機械・ロボット科 | 1 | 40 | 9 | 1 | 10 | 1 | 40 | 23 | 1 | 24 | 1 | 40 | 11 | 0 | 11 | 3 | 120 | 43 | 2 | 45 |
| | 建築・電気科 | 1 | 40 | 32 | 3 | 35 | 1 | 40 | 11 | 5 | 16 | 1 | 40 | 35 | 2 | 37 | 3 | 120 | 78 | 10 | 88 |
| | 計 | 2 | 80 | 41 | 4 | 45 | 2 | 80 | 34 | 6 | 40 | 2 | 80 | 46 | 2 | 48 | 6 | 240 | 121 | 12 | 133 |
| 浜 田 | 普通科 | 4 | 160 | 79 | 63 | 142 | 4 | 160 | 75 | 80 | 155 | 4 | 160 | 74 | 78 | 152 | 12 | 480 | 228 | 221 | 449 |
| | 理数科 | 1 | 40 | 20 | 18 | 38 | 1 | 40 | 5 | 10 | 15 | 1 | 40 | 21 | 13 | 34 | 3 | 120 | 46 | 41 | 87 |
| | 計 | 5 | 200 | 99 | 81 | 180 | 5 | 200 | 80 | 90 | 170 | 5 | 200 | 95 | 91 | 186 | 15 | 600 | 274 | 262 | 536 |
| 浜田商業 | 商業科 | | | | | 0 | 1 | 40 | 15 | 25 | 40 | 1 | 40 | 7 | 19 | 26 | 2 | 80 | 22 | 44 | 66 |
| | 情報処理科 | | | | | 0 | 1 | 40 | 24 | 12 | 36 | 1 | 40 | 14 | 20 | 34 | 2 | 80 | 38 | 32 | 70 |
| | くくり募集 | 2 | 80 | 43 | 37 | 80 | | | | | 0 | | | | | 0 | 2 | 80 | 43 | 37 | 80 |
| 計 | 2 | 80 | 43 | 37 | 80 | 2 | 80 | 39 | 37 | 76 | 2 | 80 | 21 | 39 | 60 | 6 | 240 | 103 | 113 | 216 | |
| 浜田水産 | 海洋技術科 | 1 | 40 | 19 | 1 | 20 | 1 | 40 | 32 | 0 | 32 | 1 | 40 | 26 | 1 | 27 | 3 | 120 | 77 | 2 | 79 |
| | 食品流通科 | 1 | 40 | 2 | 9 | 11 | 1 | 40 | 7 | 11 | 18 | 1 | 40 | 3 | 8 | 11 | 3 | 120 | 12 | 28 | 40 |
| | 計 | 2 | 80 | 21 | 10 | 31 | 2 | 80 | 39 | 11 | 50 | 2 | 80 | 29 | 9 | 38 | 6 | 240 | 89 | 30 | 119 |
| 益 田 | 普通科 | 3 | 120 | 45 | 57 | 102 | 3 | 120 | 49 | 53 | 102 | 3 | 120 | 57 | 54 | 111 | 9 | 360 | 151 | 164 | 315 |
| | 理数科 | 1 | 40 | 7 | 13 | 20 | 1 | 40 | 14 | 7 | 21 | 1 | 40 | 10 | 12 | 22 | 3 | 120 | 31 | 32 | 63 |
| | 計 | 4 | 160 | 52 | 70 | 122 | 4 | 160 | 63 | 60 | 123 | 4 | 160 | 67 | 66 | 133 | 12 | 480 | 182 | 196 | 378 |
| 益田翔陽 | 電気科 | 1 | 40 | 22 | 0 | 22 | 1 | 40 | 32 | 0 | 32 | 1 | 40 | 17 | 2 | 19 | 3 | 120 | 71 | 2 | 73 |
| | 電子機械科 | 1 | 40 | 41 | 0 | 41 | 1 | 40 | 25 | 0 | 25 | 1 | 40 | 22 | 2 | 24 | 3 | 120 | 88 | 2 | 90 |
| | 生物環境工学科 | 1 | 40 | 16 | 16 | 32 | 1 | 40 | 22 | 18 | 40 | 1 | 40 | 10 | 17 | 27 | 3 | 120 | 48 | 51 | 99 |
| | 総合学科 | 1 | 40 | 2 | 28 | 30 | 1 | 40 | 2 | 35 | 37 | 1 | 40 | 1 | 35 | 36 | 3 | 120 | 5 | 98 | 103 |
| 計 | 4 | 160 | 81 | 44 | 125 | 4 | 160 | 81 | 53 | 134 | 4 | 160 | 50 | 56 | 106 | 12 | 480 | 212 | 153 | 365 | |
| 吉 賀 | 普通科 | 1 | 40 | 26 | 9 | 35 | 1 | 40 | 11 | 21 | 32 | 1 | 40 | 15 | 16 | 31 | 3 | 120 | 52 | 46 | 98 |
| 津和野 | 普通科 | 2 | 80 | 38 | 35 | 73 | 2 | 80 | 25 | 25 | 50 | 2 | 80 | 35 | 37 | 72 | 6 | 240 | 98 | 97 | 195 |
| 隠 岐 | 普通科 | 2 | 60 | 20 | 22 | 42 | 2 | 60 | 16 | 23 | 39 | 2 | 60 | 16 | 28 | 44 | 6 | 180 | 52 | 73 | 125 |
| | 商業科 | 1 | 30 | 11 | 14 | 25 | 1 | 30 | 15 | 9 | 24 | 1 | 30 | 13 | 13 | 26 | 3 | 90 | 39 | 36 | 75 |
| | 計 | 3 | 90 | 31 | 36 | 67 | 3 | 90 | 31 | 32 | 63 | 3 | 90 | 29 | 41 | 70 | 9 | 270 | 91 | 109 | 200 |
| 隠岐島前 | 普通科 | | | | | 0 | 1 | 40 | 15 | 16 | 31 | 2 | 80 | 25 | 34 | 59 | 3 | 120 | 40 | 50 | 90 |
| | 地域共創科 | | | | | 0 | 1 | 40 | 9 | 11 | 20 | | | | | 0 | 1 | 40 | 9 | 11 | 20 |
| | くくり募集 | 2 | 80 | 23 | 31 | 54 | | | | | 0 | | | | | 0 | 2 | 80 | 23 | 31 | 54 |
| 計 | 2 | 80 | 23 | 31 | 54 | 2 | 80 | 24 | 27 | 51 | 2 | 80 | 25 | 34 | 59 | 6 | 240 | 72 | 92 | 164 | |
| 隠岐水産 | 海洋システム科 | 1 | 40 | 24 | 1 | 25 | 1 | 40 | 24 | 2 | 26 | 1 | 40 | 27 | 3 | 30 | 3 | 120 | 75 | 6 | 81 |
| | 海洋生産科 | 1 | 40 | 15 | 7 | 22 | 1 | 40 | 15 | 6 | 21 | 1 | 40 | 14 | 11 | 25 | 3 | 120 | 44 | 24 | 68 |
| | 計 | 2 | 80 | 39 | 8 | 47 | 2 | 80 | 39 | 8 | 47 | 2 | 80 | 41 | 14 | 55 | 6 | 240 | 119 | 30 | 149 |
| 県立 合計 | 普+理 | 75 | 2,915 | 1,251 | 1,307 | 2,558 | 76 | 2,955 | 1,191 | 1,327 | 2,518 | 76 | 2,887 | 1,137 | 1,299 | 2,436 | 227 | 8,757 | 3,579 | 3,933 | 7,512 |
| | 全体 | 127 | 4,980 | 2,255 | 2,076 | 4,331 | 128 | 5,020 | 2,154 | 2,064 | 4,218 | 128 | 4,856 | 2,003 | 1,984 | 3,987 | 383 | 14,856 | 6,412 | 6,124 | 12,536 |
| | 職他 | 52 | 2,065 | 1,004 | 769 | 1,773 | 52 | 2,065 | 963 | 737 | 1,700 | 52 | 1,969 | 866 | 685 | 1,551 | 156 | 6,099 | 2,833 | 2,191 | 5,024 |
| 松江市立皆美が丘女子 | 普通科 | 3 | 90 | | 90 | 90 | 3 | 90 | | 76 | 76 | 3 | 90 | | 84 | 84 | 9 | 270 | 0 | 250 | 250 |
| | 国際コミュニケーション科 | 1 | 30 | | 15 | 15 | 1 | 30 | | 19 | 19 | 1 | 30 | | 11 | 11 | 3 | 90 | 0 | 45 | 45 |
| | 計 | 4 | 120 | 0 | 105 | 105 | 4 | 120 | 0 | 95 | 95 | 4 | 120 | 0 | 95 | 95 | 12 | 360 | 0 | 295 | 295 |
| 公立 合計 | 普+理 | 78 | 3,005 | 1,251 | 1,397 | 2,648 | 79 | 3,045 | 1,191 | 1,403 | 2,594 | 79 | 2,977 | 1,137 | 1,383 | 2,520 | 236 | 9,027 | 3,579 | 4,183 | 7,762 |
| | 全体 | 131 | 5,100 | 2,255 | 2,181 | 4,436 | 132 | 5,140 | 2,154 | 2,159 | 4,313 | 132 | 4,976 | 2,003 | 2,079 | 4,082 | 395 | 15,216 | 6,412 | 6,419 | 12,831 |
| | 職他 | 53 | 2,095 | 1,004 | 784 | 1,788 | 53 | 2,095 | 963 | 756 | 1,719 | 53 | 1,999 | 866 | 696 | 1,562 | 159 | 6,189 | 2,833 | 2,236 | 5,069 |
| 県立 普通 合計 | 68 | 2,635 | 1,126 | 1,197 | 2,323 | 69 | 2,675 | 1,063 | 1,244 | 2,307 | 69 | 2,611 | 1,009 | 1,186 | 2,195 | 206 | 7,921 | 3,198 | 3,627 | 6,825 | |
| 県立 理数 合計 | 7 | 280 | 125 | 110 | 235 | 7 | 280 | 128 | 83 | 211 | 7 | 276 | 128 | 113 | 241 | 21 | 836 | 381 | 306 | 687 | |
| 県立 体育 合計 | 1 | 40 | 30 | 9 | 39 | 1 | 40 | 22 | 16 | 38 | 1 | 36 | 26 | 9 | 35 | 3 | 116 | 78 | 34 | 112 | |
| 県立 工業 合計 | 14 | 560 | 420 | 50 | 470 | 14 | 560 | 371 | 39 | 410 | 14 | 520 | 320 | 42 | 362 | 42 | 1,640 | 1,111 | 131 | 1,242 | |
| 県立 商業 合計 | 15 | 590 | 234 | 298 | 532 | 15 | 590 | 252 | 295 | 547 | 15 | 554 | 199 | 287 | 486 | 45 | 1,734 | 685 | 880 | 1,565 | |
| 県立 農業 合計 | 8 | 315 | 141 | 164 | 305 | 8 | 315 | 127 | 170 | 297 | 8 | 299 | 126 | 132 | 258 | 24 | 929 | 394 | 466 | 860 | |
| 県立 水産 合計 | 4 | 160 | 60 | 18 | 78 | 4 | 160 | 78 | 19 | 97 | 4 | 160 | 70 | 23 | 93 | 12 | 480 | 208 | 60 | 268 | |
| 県立 総合 合計 | 10 | 400 | 119 | 230 | 349 | 10 | 400 | 113 | 198 | 311 | 10 | 400 | 125 | 192 | 317 | 30 | 1,200 | 357 | 620 | 977 | |
| 県立 普通以外 合計 | 59 | 2,345 | 1,129 | 879 | 2,008 | 59 | 2,345 | 1,091 | 820 | 1,911 | 59 | 2,245 | 994 | 798 | 1,792 | 177 | 6,935 | 3,214 | 2,497 | 5,711 | |

〔定時制・通信制課程〕

(令和5年5月1日現在)

| 学 校 | 学 科 | 第 1 学 年 | | | | | 第 2 学 年 | | | | | 第 3 学 年 | | | | | 第 4 学 年 | | | | | 全 学 年 | | | | |
|--------------|-----|---------|------|-----|----|-----|---------|------|-----|----|-----|---------|------|-----|----|----|---------|------|-----|----|----|-------|-------|-----|-------|-----|
| | | 学級数 | 入学定員 | 生徒数 | | | 学級数 | 入学定員 | 生徒数 | | | 学級数 | 入学定員 | 生徒数 | | | 学級数 | 入学定員 | 生徒数 | | | 学級数 | 入学定員 | 生徒数 | | |
| | | | | 男子 | 女子 | 小計 | | | 男子 | 女子 | 小計 | | | 男子 | 女子 | 小計 | | | 男子 | 女子 | 小計 | | | 男子 | 女子 | 小計 |
| 松江工業 (定時) | 機械科 | 1 | 40 | 3 | 1 | 4 | 1 | 40 | 0 | 0 | 0 | 1 | 40 | 2 | 1 | 3 | 1 | 40 | 1 | 1 | 2 | 4 | 160 | 6 | 3 | 9 |
| | 電気科 | 1 | 40 | 3 | 0 | 3 | 1 | 40 | 1 | 0 | 1 | 1 | 40 | 2 | 0 | 2 | 1 | 40 | 2 | 0 | 2 | 4 | 160 | 8 | 0 | 8 |
| | 建築科 | 1 | 40 | 3 | 0 | 3 | 1 | 40 | 2 | 0 | 2 | 1 | 40 | 2 | 2 | 4 | 1 | 40 | 5 | 2 | 7 | 4 | 160 | 12 | 4 | 16 |
| | 計 | 3 | 120 | 9 | 1 | 10 | 3 | 120 | 3 | 0 | 3 | 3 | 120 | 6 | 3 | 9 | 3 | 120 | 8 | 3 | 11 | 12 | 480 | 26 | 7 | 33 |
| 宍道(定時) | 普通科 | 4 | 160 | 39 | 75 | 114 | 4 | 160 | 47 | 40 | 87 | 4 | 160 | 21 | 10 | 31 | 4 | 160 | 31 | 16 | 47 | 16 | 640 | 138 | 141 | 279 |
| 浜田(定時) | 普通科 | 2 | 80 | 14 | 13 | 27 | 2 | 80 | 10 | 7 | 17 | 2 | 80 | 7 | 3 | 10 | 2 | 80 | 12 | 5 | 17 | 8 | 320 | 43 | 28 | 71 |
| 定時制 合計 | 普通科 | 6 | 240 | 53 | 88 | 141 | 6 | 240 | 57 | 47 | 104 | 6 | 240 | 28 | 13 | 41 | 6 | 240 | 43 | 21 | 64 | 24 | 960 | 181 | 169 | 350 |
| | 職業 | 3 | 120 | 9 | 1 | 10 | 3 | 120 | 3 | 0 | 3 | 3 | 120 | 6 | 3 | 9 | 3 | 120 | 8 | 3 | 11 | 12 | 480 | 26 | 7 | 33 |
| | 計 | 9 | 360 | 62 | 89 | 151 | 9 | 360 | 60 | 47 | 107 | 9 | 360 | 34 | 16 | 50 | 9 | 360 | 51 | 24 | 75 | 36 | 1,440 | 207 | 176 | 383 |
| 宍道(通信) | 普通科 | | | | | | | | | | | | | | | | | | | | | | 763 | 584 | 1,347 | |
| 浜田(通信) | 普通科 | | | | | | | | | | | | | | | | | | | | | | 120 | 127 | 247 | |
| 通信制 合計 | 普通科 | | | | | | | | | | | | | | | | | | | | | | 883 | 711 | 1,594 | |
| | 計 | | | | | | | | | | | | | | | | | | | | | | 883 | 711 | 1,594 | |

学校企画課調

〔専攻科〕

(令和5年5月1日現在)

| 学 校 | 学 科 | 第 1 学 年 | | | 第 2 学 年 | | | 全 学 年 | | |
|-------|-----|---------|------|-----|---------|------|-----|-------|------|-----|
| | | 学級数 | 入学定員 | 生徒数 | 学級数 | 入学定員 | 生徒数 | 学級数 | 入学定員 | 生徒数 |
| 浜田水産 | 漁業 | | 1 | | 4 | 1 | | 6 | 2 | 10 |
| | 機関 | | 1 | | 4 | 1 | | 5 | 2 | 9 |
| | 計 | | 2 | 10 | 8 | 2 | 10 | 11 | 4 | 19 |
| 隠岐水産 | 漁業 | | 1 | | 5 | 1 | | 7 | 2 | 12 |
| | 機関 | | 1 | | 2 | 1 | | 4 | 2 | 6 |
| | 計 | | 2 | 10 | 7 | 2 | 10 | 11 | 4 | 18 |
| 専攻科合計 | | | 4 | 20 | 15 | 4 | 20 | 22 | 8 | 37 |

学校企画課調

⑦県立高等学校別舎生数

(令和5年5月1日現在)

| 学 校 | 寄 宿 舎 | 収容定員 | | | 舎 生 数 | | | 学 校 | 寄 宿 舎 | 収容定員 | | | 舎 生 数 | | | |
|------------|--------|------|----|----|-------|----|----|------|-------|------|-----|-----|-------|-----|-----|-----|
| | | 男子 | 女子 | 合計 | 男子 | 女子 | 合計 | | | 男子 | 女子 | 合計 | 男子 | 女子 | 合計 | |
| 松江北 | 松江北高校寮 | 12 | 12 | 24 | 8 | 11 | 19 | 島根中央 | 江風寮 | 52 | 35 | 87 | 25 | 32 | 57 | |
| 松江南 | 青雲寮 | 18 | 18 | 36 | 12 | 18 | 30 | 矢上 | 明溪寮 | 46 | 36 | 82 | 45 | 31 | 76 | |
| 松江工業 | 自彊寮 | 52 | 0 | 52 | 27 | 0 | 27 | 江津 | 桑蓬寮 | 35 | 0 | 35 | 5 | 0 | 5 | |
| 横田 | 紫雲寮 | 32 | 0 | 32 | 19 | 0 | 19 | 江津工業 | | | | | 9 | 0 | 9 | |
| 三刀屋 | 和敬寮 | 40 | 40 | 80 | 24 | 14 | 38 | 浜田 | 浜田高校寮 | 52 | 36 | 88 | 40 | 13 | 53 | |
| 三刀屋掛合 | いずみ寮 | 0 | 13 | 13 | 0 | 6 | 6 | 浜田水産 | 望水寮 | 42 | 0 | 42 | 34 | 0 | 34 | |
| 飯南 | 月根尾寮 | 36 | 20 | 56 | 35 | 19 | 54 | 益田 | 七尾寮 | 24 | 24 | 48 | 13 | 7 | 20 | |
| 出雲工業 | 青雲寮 | 28 | 0 | 28 | 10 | 0 | 10 | 益田翔陽 | 誠之寮 | 44 | 36 | 80 | 6 | 5 | 11 | |
| 出雲農林 大社 | 明耕寮 | 0 | 40 | 40 | 0 | 16 | 16 | 津和野 | つわぶき寮 | 44 | 32 | 76 | 42 | 22 | 64 | |
| | | | | | 0 | 18 | 18 | 隠岐 | 清明寮 | 14 | 10 | 24 | 11 | 5 | 16 | |
| 出雲農林 大社 | 碧雲寮 | 64 | 0 | 64 | 8 | 0 | 8 | 隠岐島前 | 鏡浦寮 | 0 | 64 | 64 | 0 | 58 | 58 | |
| | | | | | 56 | 0 | 56 | 隠岐水産 | 碧水寮 | 66 | 10 | 76 | 65 | 8 | 73 | |
| 大田 | 瓶雲寮 | 36 | 24 | 60 | 19 | 15 | 34 | 合 計 | | | 753 | 474 | 1,227 | 519 | 301 | 820 |
| 邇摩 | 青雲寮 | 16 | 24 | 40 | 6 | 3 | 9 | | | | | | | | | |

学校企画課調

⑧公立高等学校 学科別・学年別在籍生徒数

〔全日制課程〕

(令和5年5月1日現在)

| | 第1学年 | | 第2学年 | | 第3学年 | | 合計 | |
|------|------|-------|------|-------|------|-------|-----|--------|
| | 学級数 | 生徒数 | 学級数 | 生徒数 | 学級数 | 生徒数 | 学級数 | 生徒数 |
| 普通 | 68 | 2,323 | 69 | 2,307 | 69 | 2,195 | 206 | 6,825 |
| 理数 | 7 | 235 | 7 | 211 | 7 | 241 | 21 | 687 |
| 体育 | 1 | 39 | 1 | 38 | 1 | 35 | 3 | 112 |
| 工業 | 14 | 470 | 14 | 410 | 14 | 362 | 42 | 1,242 |
| 商業 | 15 | 532 | 15 | 547 | 15 | 486 | 45 | 1,565 |
| 農業 | 8 | 305 | 8 | 297 | 8 | 258 | 24 | 860 |
| 水産 | 4 | 78 | 4 | 97 | 4 | 93 | 12 | 268 |
| 総合 | 10 | 349 | 10 | 311 | 10 | 317 | 30 | 977 |
| 県立合計 | 127 | 4,331 | 128 | 4,218 | 128 | 3,987 | 383 | 12,536 |
| 市立普通 | 3 | 90 | 3 | 76 | 3 | 84 | 9 | 250 |
| 市立国際 | 1 | 15 | 1 | 19 | 1 | 11 | 3 | 45 |
| 公立合計 | 131 | 4,436 | 132 | 4,313 | 132 | 4,082 | 395 | 12,831 |
| 専攻科 | 4 | 15 | 4 | 22 | — | — | 8 | 37 |

学校企画課調

〔定時制課程〕

(令和5年5月1日現在)

| | 第1学年 | | 第2学年 | | 第3学年 | | 第4学年 | | 合計 | |
|----|------|-----|------|-----|------|-----|------|-----|-----|-----|
| | 学級数 | 生徒数 | 学級数 | 生徒数 | 学級数 | 生徒数 | 学級数 | 生徒数 | 学級数 | 生徒数 |
| 普通 | 6 | 141 | 6 | 104 | 6 | 41 | 6 | 64 | 24 | 350 |
| 工業 | 3 | 10 | 3 | 3 | 3 | 9 | 3 | 11 | 12 | 33 |
| 合計 | 9 | 151 | 9 | 107 | 9 | 50 | 9 | 75 | 36 | 383 |

学校企画課調

⑨定時制課程の募集定員・生徒数の推移

(各年5月1日現在) (単位:人)

| 区分 | 年度 | | | | | | | | | | | | | | | |
|---------|-----|-----|-----|-----|-----|-----|-----|-----|-----|-----|-----|-----|-----|-----|-----|-----|
| | H20 | H21 | H22 | H23 | H24 | H25 | H26 | H27 | H28 | H29 | H30 | R元 | R2 | R3 | R4 | R5 |
| 学級数 | 9 | 9 | 8 | 8 | 9 | 9 | 9 | 9 | 9 | 9 | 9 | 9 | 9 | 9 | 9 | 9 |
| 募集定員 | 360 | 360 | 320 | 320 | 360 | 360 | 360 | 360 | 360 | 360 | 360 | 360 | 360 | 360 | 360 | 360 |
| 第1年次生徒数 | 152 | 124 | 160 | 168 | 153 | 145 | 122 | 97 | 96 | 141 | 119 | 118 | 133 | 99 | 138 | 151 |
| 生徒数計 | 413 | 378 | 412 | 419 | 395 | 362 | 346 | 300 | 289 | 314 | 317 | 329 | 347 | 328 | 357 | 383 |

学校企画課調

⑩通信制課程の生徒数の推移

(各年5月1日現在) (単位:人)

| 区分 | 年度 | | | | | | | | | | | | | | | |
|-----|-------|-------|-------|-------|-------|-------|-------|-------|-------|-------|-------|-------|-------|-------|-------|-------|
| | H20 | H21 | H22 | H23 | H24 | H25 | H26 | H27 | H28 | H29 | H30 | R元 | R2 | R3 | R4 | R5 |
| 生徒数 | 1,775 | 1,757 | 1,747 | 1,747 | 1,742 | 1,690 | 1,644 | 1,602 | 1,595 | 1,443 | 1,323 | 1,403 | 1,438 | 1,450 | 1,506 | 1,594 |

学校企画課調

③年度別高等学校教職員定数の推移(予算定数)

(単位:人)

| 課程 | 年度 | 年度 | | | | | | | | | | | | | | | | | | |
|-------------|------------|-------|-------|-------|-------|-------|-------|-------|-------|-------|-------|-------|-------|-------|-------|-------|-------|-------|-------|-------|
| | | H17 | H18 | H19 | H20 | H21 | H22 | H23 | H24 | H25 | H26 | H27 | H28 | H29 | H30 | R元 | R2 | R3 | R4 | R5 |
| 全 日 制 | 教職員 | | | | | | | | | | | | | | | | | | | |
| | 校長・教頭・教諭 | 1,519 | 1,492 | 1,460 | 1,424 | 1,399 | 1,357 | 1,341 | 1,332 | 1,306 | 1,295 | 1,273 | 1,247 | 1,238 | 1,226 | 1,225 | 1,229 | 1,209 | 1,245 | 1,231 |
| | 実習助手 | 142 | 139 | 137 | 130 | 126 | 123 | 122 | 122 | 122 | 122 | 122 | 122 | 121 | 121 | 120 | 119 | 121 | 121 | 121 |
| | 事務職員 | 162 | 156 | 153 | 149 | 145 | 146 | 145 | 145 | 144 | 143 | 142 | 140 | 140 | 140 | 140 | 140 | 140 | 140 | 139 |
| | 技術職員 | 9 | 10 | 10 | 10 | 10 | 0 | 0 | 0 | 37 | 38 | 38 | 38 | 38 | 38 | 37 | 37 | 37 | 37 | 37 |
| | その他の職員 | 45 | 44 | 44 | 43 | 41 | 41 | 41 | 41 | 2 | 1 | 0 | 0 | 0 | 0 | 0 | 0 | 0 | 0 | 0 |
| | 特別体育専任教員補充 | 6 | 6 | 6 | 6 | 6 | 6 | 6 | 6 | 6 | 6 | 6 | 6 | 6 | 6 | 6 | 6 | 6 | 6 | 6 |
| | 普休補充職員 | 17 | 17 | 15 | 13 | 14 | 10 | 9 | 9 | 9 | 10 | 11 | 6 | 6 | 5 | 8 | 9 | 9 | 9 | 9 |
| | 産休補充職員 | 36 | 37 | 35 | 41 | 39 | 35 | 32 | 31 | 27 | 27 | 15 | 25 | 25 | 25 | 27 | 25 | 25 | 25 | 25 |
| | 研修補充職員 | 22 | 22 | 16 | 14 | 13 | 14 | 14 | 15 | 13 | 14 | 16 | 15 | 17 | 20 | 19 | 24 | 23 | 19 | 18 |
| | 長欠補充職員 | 12 | 14 | 11 | 8 | 7 | 6 | 3 | 7 | 7 | 7 | 5 | 4 | 6 | 8 | 6 | 6 | 6 | 6 | 6 |
| | 休暇等引継補充教員 | 1 | 1 | 1 | 1 | 1 | 1 | 1 | 1 | 1 | 1 | 1 | 1 | 1 | 1 | 1 | 1 | 1 | 1 | 1 |
| | 計 | 1,971 | 1,938 | 1,888 | 1,839 | 1,801 | 1,739 | 1,714 | 1,709 | 1,674 | 1,664 | 1,629 | 1,604 | 1,598 | 1,590 | 1,589 | 1,596 | 1,577 | 1,609 | 1,593 |
| 定 時 制 | 教員 | 75 | 74 | 71 | 71 | 71 | 106 | 111 | 114 | 103 | 104 | 105 | 105 | 105 | 105 | 105 | 105 | 105 | 105 | 105 |
| | 実習助手 | 8 | 8 | 7 | 7 | 7 | 7 | 6 | 6 | 7 | 8 | 8 | 8 | 8 | 8 | 8 | 8 | 8 | 8 | 8 |
| | 事務職員 | 1 | 1 | 1 | 1 | 1 | 3 | 3 | 4 | 4 | 4 | 4 | 4 | 4 | 4 | 4 | 4 | 4 | 4 | 4 |
| | 技術職員 | 0 | 0 | 0 | 0 | 0 | 0 | 0 | 0 | 4 | 4 | 4 | 4 | 4 | 4 | 4 | 4 | 4 | 4 | 4 |
| | その他の職員 | 3 | 3 | 3 | 3 | 3 | 4 | 4 | 4 | 0 | 0 | 0 | 0 | 0 | 0 | 0 | 0 | 0 | 0 | 0 |
| | 計 | 87 | 86 | 82 | 82 | 82 | 120 | 124 | 128 | 118 | 120 | 121 | 121 | 121 | 121 | 121 | 121 | 121 | 121 | 121 |
| 通 信 制 | 教員 | 30 | 30 | 30 | 32 | 30 | 36 | 38 | 42 | 35 | 34 | 34 | 34 | 33 | 32 | 32 | 32 | 32 | 32 | 33 |
| | 事務職員 | 3 | 3 | 3 | 3 | 3 | 2 | 2 | 2 | 2 | 1 | 1 | 1 | 1 | 1 | 1 | 1 | 1 | 1 | 1 |
| | 計 | 33 | 33 | 33 | 35 | 33 | 38 | 40 | 44 | 37 | 35 | 35 | 35 | 34 | 33 | 33 | 33 | 33 | 33 | 34 |

学校企画課調

④県立高等学校別教職員数

(令和5年5月1日現在) (単位:人)

| 教職員 学校 | 校長 | 教頭 | | 主幹教諭 | | 教諭 | | 講師 | | 養護 教諭 | 養護 助教諭 | 実習 助手 | 小計 | 事務 職員 | 学校 司書 | 技術 職員 | 校務 技術員 | 小計 | 合計 |
|-----------|----|----|---|------|---|-------|----|----------|-----------|----------|-----------|----------|-------|----------|----------|----------|-----------|-----|-------|
| | | A | B | A | B | A | B | 欠員 補充 | その他 補充 | | | | | | | | | | |
| 安来 | 1 | 1 | | 1 | | 24 | 1 | 6 | 2 | 1 | | 1 | 38 | 2 | 1 | | | 3 | 41 |
| 情報科学 | 1 | 1 | | | | 24 | | 4 | 1 | 1 | | 3 | 35 | 3 | | 1 | | 4 | 39 |
| 松江北 | 1 | 2 | | 1 | | 47 | 4 | 5 | 1 | 2 | 1 | 2 | 66 | 4 | 1 | | | 5 | 71 |
| 松江南 | 1 | 2 | | 1 | | 51 | | 8 | 1 | 1 | 1 | 2 | 68 | 4 | 1 | | | 5 | 73 |
| 松江東 | 1 | 2 | | 1 | | 38 | 5 | 5 | | 1 | | 1 | 54 | 4 | 1 | | | 5 | 59 |
| 松江工業 | 1 | 1 | | 1 | | 49 | 3 | 6 | | 1 | 1 | 15 | 78 | 4 | 1 | 1 | | 6 | 84 |
| 松江商業 | 1 | 1 | | | | 40 | 3 | 3 | | 1 | | 4 | 53 | 3 | 1 | | | 4 | 57 |
| 松江農林 | 1 | 1 | | | | 31 | 1 | 5 | | 1 | | 9 | 49 | 4 | 1 | | | 5 | 54 |
| 大東 | 1 | 1 | | 1 | | 21 | | 4 | 1 | 1 | | 1 | 31 | 3 | | | | 3 | 34 |
| 横田 | 1 | 1 | | 1 | | 18 | | 3 | 1 | 1 | | 1 | 27 | 3 | | | | 3 | 30 |
| 三刀屋 | 1 | 1 | | 1 | | 31 | 1 | 3 | 1 | 1 | | 2 | 42 | 4 | 1 | | | 5 | 47 |
| 三刀屋掛合 | | 1 | | | | 8 | 1 | | 1 | | 1 | | 12 | | | | | | 12 |
| 飯南 | 1 | 1 | | 1 | | 20 | 1 | 1 | | 1 | | 1 | 27 | 3 | | | | 3 | 30 |
| 平田 | 1 | 1 | | 1 | | 29 | | 1 | | 1 | | 1 | 35 | 3 | 1 | | | 4 | 39 |
| 出雲 | 1 | 2 | | 1 | | 53 | | 4 | | 1 | 1 | 2 | 65 | 4 | 1 | | | 5 | 70 |
| 出雲工業 | 1 | 1 | | | | 36 | 1 | 2 | | 1 | | 13 | 55 | 5 | 1 | 1 | | 7 | 62 |
| 出雲商業 | 1 | 1 | | | | 33 | | 1 | | 1 | 1 | 3 | 41 | 4 | 1 | | | 5 | 46 |
| 出雲農林 | 1 | 1 | | | | 30 | | 4 | 1 | 1 | | 14 | 52 | 4 | 1 | | | 5 | 57 |
| 大社 | 1 | 1 | | 1 | | 40 | | 5 | | 1 | 2 | 1 | 52 | 3 | 1 | | | 4 | 56 |
| 大田 | 1 | 1 | | 1 | | 29 | | 3 | | 1 | | 2 | 38 | 3 | 1 | 1 | | 5 | 43 |
| 暹摩 | 1 | 1 | | | | 29 | | 2 | | 1 | | 3 | 37 | 3 | | | | 3 | 40 |
| 島根中央 | 1 | 1 | | 1 | | 19 | 1 | 5 | 2 | 1 | | 2 | 33 | 3 | | | | 3 | 36 |
| 矢上 | 1 | 1 | | 1 | | 20 | | 6 | | | 1 | 3 | 33 | 3 | | | | 3 | 36 |
| 江津 | 1 | 1 | | 1 | | 16 | | 3 | 1 | 1 | | 1 | 25 | 3 | | | | 3 | 28 |
| 江津工業 | 1 | 1 | | | | 17 | 1 | 4 | 2 | 1 | | 7 | 34 | 3 | | | | 3 | 37 |
| 浜田 | 1 | 1 | | 1 | | 35 | | 8 | 1 | 1 | | 2 | 50 | 4 | 1 | | | 5 | 55 |
| 浜田商業 | 1 | 1 | | | | 19 | | 1 | | 1 | | 2 | 25 | 3 | | | | 3 | 28 |
| 浜田水産 | 1 | 1 | | | | 17 | | 3 | | 1 | | 6 | 29 | 5 | | | | 5 | 34 |
| 益田 | 1 | 1 | | 1 | | 30 | | 10 | | 1 | | 2 | 46 | 3 | 1 | | | 4 | 50 |
| 益田翔陽 | 1 | 1 | | | | 32 | | 5 | 2 | 1 | | 11 | 53 | 3 | 1 | | | 4 | 57 |
| 吉賀 | 1 | 1 | | 1 | | 9 | | 3 | | 1 | | | 16 | 2 | | | | 2 | 18 |
| 津和野 | 1 | 1 | | 1 | | 16 | | 4 | | 1 | | 1 | 25 | 2 | | | | 2 | 27 |
| 隠岐 | 1 | 1 | | 1 | | 21 | | 4 | | 1 | | 1 | 30 | 3 | | | | 3 | 33 |
| 隠岐島前 | 1 | 1 | | 1 | | 16 | | 9 | 1 | 1 | | 1 | 31 | 3 | | | | 3 | 34 |
| 隠岐水産 | 1 | 1 | | | | 19 | | 5 | | 1 | | 7 | 34 | 3 | | | | 3 | 37 |
| 全日制計 | 34 | 39 | | 22 | | 967 | 23 | 145 | 19 | 34 | 9 | 127 | 1,419 | 113 | 18 | 4 | | 135 | 1,554 |
| 松江工業定時 | | 1 | | | | 21 | | 2 | 1 | 1 | | 6 | 32 | | | | | | 32 |
| 宍道定時 | 1 | 2 | | | | 31 | | 6 | | 1 | | 3 | 44 | 4 | 1 | 1 | | 6 | 50 |
| 浜田定時 | | 1 | | | | 8 | | 1 | | 1 | | | 11 | 1 | | | | 1 | 12 |
| 定時制計 | 1 | 4 | | | | 60 | | 9 | 1 | 3 | | 9 | 87 | 5 | 1 | 1 | | 7 | 94 |
| 宍道通信 | | 1 | | | | 16 | 1 | 3 | | | 1 | | 22 | | | | | | 22 |
| 浜田通信 | | 1 | | | | 7 | | 2 | | | | 1 | 11 | | | | | | 11 |
| 通信制計 | | 2 | | | | 23 | 1 | 5 | | | 1 | 1 | 33 | | | | | | 33 |
| 合計 | 35 | 45 | | 22 | | 1,050 | 24 | 159 | 20 | 37 | 10 | 137 | 1,539 | 118 | 19 | 5 | | 142 | 1,681 |

- (注) 1 短時間再任用者(教諭4人、養護教諭1人)を除く数である。
 2 「B」は兼務者(教育庁勤務)、内地留学者、休職者及び組合専従者である。「A」は「B」以外のものである。
 3 「学校基本調査」に基づく数である。

学校企画課調

⑤市町村立高等学校別教職員数

(令和5年5月1日現在) (単位:人)

| 教職員 学校 | 校長 | 教頭 | | 主幹教諭 | | 教諭 | | 講師 | | 養護 教諭 | 養護 助教諭 | 実習 助手 | 小計 | 事務 職員 | 学校 司書 | 技術 職員 | 校務 技術員 | 小計 | 合計 |
|------------|----|----|---|------|---|----|---|----------|-----------|----------|-----------|----------|----|----------|----------|----------|-----------|----|----|
| | | A | B | A | B | A | B | 欠員 補充 | その他 補充 | | | | | | | | | | |
| 松江市立菅美が丘女子 | 1 | 1 | | | | 23 | | 10 | | 1 | | 1 | 37 | 2 | | | | 2 | 39 |

学校企画課調

⑥県立学校教職員人事異動数(令和5年度定期人事異動)

| 異動種目 | 職 種 | 人 数 | |
|---------|-------------|---------|----|
| 採用 | 校 長 | 0 | |
| | 教 頭 | 0 | |
| | 教 諭 | 48 | |
| | 養 護 教 諭 | 2 | |
| | 栄 養 教 諭 | 1 | |
| | 実 習 助 手 | 6 | |
| | 寄 宿 舎 指 導 員 | 0 | |
| | 事 務 職 員 | 5 | |
| | 技 術 職 員 | 0 | |
| | その他の職員 | 0 | |
| | 計 | 62 (0) | |
| 転補配置換 | 校 長 | 9 | |
| | 教 頭 | 9 | |
| | 主 幹 教 諭 | 0 | |
| | 教 諭 | 239 | |
| | 養 護 教 諭 | 10 | |
| | 栄 養 教 諭 | 0 | |
| | 実 習 助 手 | 13 | |
| | 寄 宿 舎 指 導 員 | 5 | |
| | 事 務 職 員 | 22 (2) | |
| | 技 術 職 員 | 0 | |
| | 計 | 307 (2) | |
| 退職 | 校 長 | 定 | 13 |
| | | 辞 | 0 |
| | 教 頭 | 定 | 2 |
| | | 辞 | 1 |
| | 主 幹 教 諭 | 定 | 0 |
| | | 辞 | 0 |
| | 教 諭 | 定 | 30 |
| | | 辞 | 25 |
| | 養 護 教 諭 | 定 | 1 |
| | | 辞 | 0 |
| | 栄 養 教 諭 | 定 | 1 |
| | | 辞 | 0 |
| | 実 習 助 手 | 定 | 3 |
| | | 辞 | 3 |
| | 寄 宿 舎 指 導 員 | 定 | 0 |
| | | 辞 | 1 |
| 事 務 職 員 | 定 | 13 | |
| | 辞 | 3 | |
| 技 術 職 員 | 定 | 3 | |
| | 辞 | 0 | |
| その他の職員 | 定 | 0 | |
| | 辞 | 0 | |
| | 計 | 99 | |

(注) 「定」は定年退職、「辞」は辞職。
()は昇任者で内数。

| 異動種目 | 職 種 | 人 数 | |
|-------------|-------------|----------|-------|
| 転 | 校 長 | 出 | 7 (4) |
| | | 入 | 6 (0) |
| | 教 頭 | 出 | 2 (2) |
| | | 入 | 3 (1) |
| | 主 幹 教 諭 | 出 | 0 (0) |
| | | 入 | 1 (1) |
| | 教 諭 | 出 | 2 (0) |
| | | 入 | 2 (0) |
| | 養 護 教 諭 | 出 | 0 (0) |
| | | 入 | 0 (0) |
| 栄 養 教 諭 | 出 | 0 (0) | |
| | 入 | 0 (0) | |
| 実 習 助 手 | 出 | 0 (0) | |
| | 入 | 0 (0) | |
| 寄 宿 舎 指 導 員 | 出 | 0 (0) | |
| | 入 | 0 (0) | |
| 事 務 職 員 | 出 | 4 (2) | |
| | 入 | 6 (1) | |
| 技 術 職 員 | 出 | 0 (0) | |
| | 入 | 0 (0) | |
| その他の職員 | 出 | 0 (0) | |
| | 入 | 0 (0) | |
| | 計 | 33 (11) | |
| 転任 | 校 長 | 出 | 0 (0) |
| | | 入 | 0 (0) |
| | 教 頭 | 出 | 0 (0) |
| | | 入 | 0 (0) |
| | 教 諭 | 出 | 5 (0) |
| | | 入 | 5 (0) |
| | 養 護 教 諭 | 出 | 0 (0) |
| | | 入 | 0 (0) |
| | 栄 養 教 諭 | 出 | 0 (0) |
| | | 入 | 0 (0) |
| 実 習 助 手 | 出 | 0 (0) | |
| | 入 | 0 (0) | |
| 寄 宿 舎 指 導 員 | 出 | 0 (0) | |
| | 入 | 0 (0) | |
| 事 務 職 員 | 出 | 17 (2) | |
| | 入 | 28 (13) | |
| 技 術 職 員 | 出 | 0 (0) | |
| | 入 | 0 (0) | |
| その他の職員 | 出 | 0 (0) | |
| | 入 | 0 (0) | |
| | 計 | 55 (15) | |
| 昇任 | 校 長 | 10 | |
| | 教 頭 | 14 | |
| | 主 幹 教 諭 | 12 | |
| | 教 諭 | 0 | |
| | 養 護 教 諭 | 0 | |
| | 実 習 助 手 | 0 | |
| | 寄 宿 舎 指 導 員 | 0 | |
| | 事 務 職 員 | 6 | |
| | 計 | 42 | |
| 合 計 | | 598 (28) | |

総務課・学校企画課調

⑦公立学校教職員異動総数の推移(令和5年度定期人事異動)

(単位:人)

| 校種 年度 | 小学校 | 中学校 | 市町村立 学校計 | 県立学校 | 合計 |
|----------|-----|----------|-------------|------|-------|
| R5 | 844 | 510 (18) | 1,354 | 486 | 1,840 |
| R4 | 879 | 537 (21) | 1,416 | 487 | 1,903 |
| R3 | 951 | 534 (48) | 1,485 | 511 | 1,996 |
| R2 | 874 | 512 (5) | 1,386 | 490 | 1,876 |
| H31 | 940 | 580 (9) | 1,520 | 495 | 2,015 |
| H30 | 935 | 515 (23) | 1,450 | 471 | 1,921 |

学校企画課調

(注) 「令和5年度定期人事異動」とは、令和4年度末及び令和5年度当初の人事異動をいう。
 中学校の()内は義務教育学校の内数
 県立学校は、教育職員のみ。

⑧県立学校教員のへき地交流状況(令和5年度定期人事異動)

(単位:人)

| 前任地 新任地 | 都市部 | A群 | B群 | C群 | 計 |
|------------|-----|----|----|----|-----|
| 都市部 | 166 | 8 | 11 | 20 | 205 |
| A群 | 9 | | | | 9 |
| B群 | 13 | | | | 13 |
| C群 | 11 | | 1 | | 12 |
| 計 | 199 | 8 | 12 | 20 | 239 |

学校企画課調

(注) 教諭のみ。都市部とは、A・B・C群以外の学校所在地をいう。

⑨県立学校教員の地域交流(教諭の転補)状況(令和5年度定期人事異動)

(単位:人)

| 前任地 新任地 | 安来 | 松江 | 雲南 | 出雲 | 大田 | 邑智 | 江津 | 浜田 | 益田 | 隠岐 | 計 |
|------------|----|----|----|----|----|----|----|----|----|----|-----|
| 安来 | | 6 | 1 | 2 | | | | | | 1 | 10 |
| 松江 | 5 | 26 | 9 | 19 | 1 | 3 | 4 | 4 | 4 | 6 | 81 |
| 雲南 | | 6 | 2 | 3 | | 2 | 1 | | | 1 | 15 |
| 出雲 | 4 | 11 | 2 | 5 | 2 | 4 | 1 | 2 | 5 | 3 | 39 |
| 大田 | 1 | 4 | 1 | 1 | | 1 | 1 | 1 | | | 10 |
| 邑智 | | 3 | | 6 | 1 | | | 1 | 2 | | 13 |
| 江津 | 1 | 7 | | 3 | | | | 2 | 1 | | 14 |
| 浜田 | | 5 | | 3 | 1 | 1 | 6 | 1 | 4 | | 21 |
| 益田 | | 8 | | 3 | 3 | 3 | 1 | 3 | 3 | 1 | 25 |
| 隠岐 | 3 | 4 | | 3 | | | | | | 1 | 11 |
| 計 | 14 | 80 | 15 | 48 | 8 | 14 | 14 | 14 | 19 | 13 | 239 |

学校企画課調

(注) 教諭のみ。

(5) 特別支援学校

(ア) 幼児児童生徒関連

① 県立特別支援学校 学校別・学部別・幼児児童生徒数

(令和5年5月1日現在)

| 学校 | 障がい種別 | 幼稚部 | | 小学部 | | | | | | | 中学部 | | | | 高等部 | | | | 専攻科 | | | | 合計 | | | | | |
|-----------|-------|-----|-----|-----|----|----|----|----|----|-----|-----|----|----|-----|-----|----|-----|-----|-----|-----|-----|-----|---------|-----|----|----|-----|-----|
| | | 幼児数 | 学級数 | 児童数 | | | | | | 学級数 | 生徒数 | | | 学級数 | 生徒数 | | | 学級数 | 生徒数 | | | 学級数 | 幼児児童生徒数 | 学級数 | | | | |
| | | | | 1年 | 2年 | 3年 | 4年 | 5年 | 6年 | | 計 | 1年 | 2年 | | 3年 | 計 | 1年 | | 2年 | 3年 | 計 | | | | 1年 | 2年 | 3年 | 計 |
| 盲 | 単一障がい | 2 | 2 | 0 | 0 | 0 | 0 | 0 | 0 | 0 | 0 | 1 | 1 | 0 | 2 | 2 | 3 | 2 | 1 | 6 | 4 | 1 | 2 | 1 | 4 | 3 | 14 | 11 |
| | 重複障がい | 0 | 0 | 0 | 2 | 0 | 0 | 0 | 0 | 2 | 1 | 0 | 0 | 0 | 0 | 0 | 0 | 0 | 1 | 1 | 1 | 0 | 0 | 0 | 0 | 0 | 3 | 2 |
| | 訪問教育 | 0 | 0 | 0 | 0 | 0 | 0 | 0 | 0 | 0 | 0 | 0 | 0 | 0 | 0 | 0 | 0 | 0 | 0 | 0 | 0 | 0 | 0 | 0 | 0 | 0 | 0 | 0 |
| | 小計 | 2 | 2 | 0 | 2 | 0 | 0 | 0 | 0 | 2 | 1 | 1 | 1 | 0 | 2 | 2 | 3 | 2 | 2 | 7 | 5 | 1 | 2 | 1 | 4 | 3 | 17 | 13 |
| 松江ろう | 単一障がい | 3 | 2 | 1 | 1 | 0 | 2 | 2 | 0 | 6 | 4 | 1 | 0 | 0 | 1 | 1 | 2 | 1 | 1 | 4 | 4 | 0 | 0 | 0 | 0 | 0 | 14 | 11 |
| | 重複障がい | 0 | 0 | 3 | 3 | 0 | 1 | 1 | 2 | 10 | 4 | 0 | 1 | 1 | 2 | 1 | 0 | 3 | 0 | 3 | 1 | 0 | 0 | 0 | 0 | 0 | 15 | 6 |
| | 訪問教育 | 0 | 0 | 0 | 0 | 0 | 0 | 0 | 0 | 0 | 0 | 0 | 0 | 0 | 0 | 0 | 0 | 0 | 0 | 0 | 0 | 0 | 0 | 0 | 0 | 0 | 0 | 0 |
| | 小計 | 3 | 2 | 4 | 4 | 0 | 3 | 3 | 2 | 16 | 8 | 1 | 1 | 1 | 3 | 2 | 2 | 4 | 1 | 7 | 5 | 0 | 0 | 0 | 0 | 0 | 29 | 17 |
| 浜田ろう | 単一障がい | 3 | 2 | 0 | 0 | 0 | 0 | 0 | 0 | 0 | 0 | 1 | 2 | 3 | 2 | 1 | 0 | 1 | 2 | 2 | | | | | | | 8 | 6 |
| | 重複障がい | 0 | 0 | 0 | 0 | 0 | 0 | 0 | 0 | 0 | 1 | 0 | 0 | 1 | 1 | 0 | 0 | 0 | 0 | 0 | | | | | | | 1 | 1 |
| | 訪問教育 | 0 | 0 | 0 | 0 | 0 | 0 | 0 | 0 | 0 | 0 | 0 | 0 | 0 | 0 | 0 | 0 | 0 | 0 | 0 | | | | | | | 0 | 0 |
| | 小計 | 3 | 2 | 0 | 0 | 0 | 0 | 0 | 0 | 0 | 1 | 1 | 2 | 4 | 3 | 1 | 0 | 1 | 2 | 2 | | | | | | | 9 | 7 |
| 盲・ろう学校 小計 | | 8 | 6 | 4 | 6 | 0 | 3 | 3 | 2 | 18 | 9 | 3 | 3 | 3 | 9 | 7 | 6 | 6 | 4 | 16 | 12 | 1 | 2 | 1 | 4 | 3 | 55 | 37 |
| 松江養護 | 単一障がい | | | 4 | 4 | 5 | 4 | 2 | 4 | 23 | 6 | 8 | 8 | 8 | 24 | 6 | 29 | 39 | 28 | 96 | 17 | | | | | | 143 | 29 |
| | 重複障がい | | | 10 | 5 | 10 | 11 | 3 | 6 | 45 | 17 | 14 | 8 | 10 | 32 | 12 | 26 | 29 | 24 | 79 | 27 | | | | | | 156 | 56 |
| | 訪問教育 | | | 0 | 0 | 0 | 0 | 0 | 0 | 0 | 0 | 0 | 0 | 0 | 0 | 0 | 0 | 0 | 0 | 0 | 0 | | | | | | 0 | 0 |
| | 小計 | | | 14 | 9 | 15 | 15 | 5 | 10 | 68 | 23 | 22 | 16 | 18 | 56 | 18 | 55 | 68 | 52 | 175 | 44 | | | | | | 299 | 85 |
| 出雲養護 | 単一障がい | | | 1 | 7 | 9 | 14 | 6 | 8 | 45 | 13 | 13 | 8 | 7 | 28 | 8 | 38 | 33 | 27 | 98 | 17 | | | | | | 171 | 38 |
| | 重複障がい | | | 5 | 7 | 6 | 3 | 5 | 5 | 31 | 13 | 15 | 8 | 9 | 32 | 12 | 20 | 21 | 14 | 55 | 22 | | | | | | 118 | 47 |
| | 訪問教育 | | | 0 | 0 | 0 | 0 | 0 | 0 | 0 | 0 | 0 | 0 | 0 | 0 | 0 | 0 | 0 | 0 | 0 | 0 | | | | | | 0 | 0 |
| | 小計 | | | 6 | 14 | 15 | 17 | 11 | 13 | 76 | 26 | 28 | 16 | 16 | 60 | 20 | 58 | 54 | 41 | 153 | 39 | | | | | | 289 | 85 |
| 石見養護 | 単一障がい | | | 0 | 0 | 1 | 1 | 0 | 1 | 3 | 3 | 1 | 0 | 0 | 1 | 1 | 5 | 0 | 1 | 6 | 2 | | | | | | 10 | 6 |
| | 重複障がい | | | 0 | 0 | 0 | 0 | 1 | 0 | 1 | 1 | 0 | 0 | 0 | 0 | 0 | 3 | 2 | 2 | 7 | 3 | | | | | | 8 | 4 |
| | 訪問教育 | | | 0 | 0 | 0 | 0 | 0 | 0 | 0 | 0 | 0 | 0 | 0 | 0 | 0 | 0 | 0 | 0 | 0 | 0 | | | | | | 0 | 0 |
| | 小計 | | | 0 | 0 | 1 | 1 | 1 | 1 | 4 | 4 | 1 | 0 | 0 | 1 | 1 | 8 | 2 | 3 | 13 | 5 | | | | | | 18 | 10 |
| 浜田養護 | 単一障がい | | | 3 | 1 | 2 | 4 | 3 | 1 | 14 | 6 | 3 | 4 | 2 | 9 | 3 | 15 | 9 | 7 | 31 | 5 | | | | | | 54 | 14 |
| | 重複障がい | | | 3 | 2 | 3 | 2 | 4 | 3 | 17 | 7 | 2 | 4 | 5 | 11 | 5 | 12 | 11 | 7 | 30 | 11 | | | | | | 58 | 23 |
| | 訪問教育 | | | 0 | 0 | 0 | 0 | 0 | 0 | 0 | 0 | 0 | 0 | 0 | 0 | 0 | 0 | 0 | 0 | 0 | 0 | | | | | | 0 | 0 |
| | 小計 | | | 6 | 3 | 5 | 6 | 7 | 4 | 31 | 13 | 5 | 8 | 7 | 20 | 8 | 27 | 20 | 14 | 61 | 16 | | | | | | 112 | 37 |
| 益田養護 | 単一障がい | | | 0 | 2 | 0 | 2 | 0 | 0 | 4 | 2 | 2 | 5 | 2 | 9 | 3 | 6 | 8 | 15 | 29 | 4 | | | | | | 42 | 9 |
| | 重複障がい | | | 1 | 0 | 0 | 1 | 2 | 1 | 5 | 2 | 3 | 3 | 2 | 8 | 3 | 4 | 5 | 2 | 11 | 5 | | | | | | 24 | 10 |
| | 訪問教育 | | | 0 | 0 | 0 | 0 | 0 | 0 | 0 | 0 | 0 | 0 | 0 | 0 | 0 | 0 | 0 | 0 | 0 | 0 | | | | | | 0 | 0 |
| | 小計 | | | 1 | 2 | 0 | 3 | 2 | 1 | 9 | 4 | 5 | 8 | 4 | 17 | 6 | 10 | 13 | 17 | 40 | 9 | | | | | | 66 | 19 |
| 隠岐養護 | 単一障がい | | | 0 | 0 | 2 | 1 | 2 | 1 | 6 | 4 | 4 | 1 | 0 | 5 | 2 | 1 | 3 | 6 | 10 | 3 | | | | | | 21 | 9 |
| | 重複障がい | | | 0 | 0 | 0 | 0 | 0 | 0 | 0 | 0 | 1 | 0 | 0 | 1 | 1 | 0 | 0 | 1 | 1 | 1 | | | | | | 2 | 2 |
| | 訪問教育 | | | 0 | 0 | 0 | 0 | 0 | 0 | 0 | 0 | 0 | 0 | 0 | 0 | 0 | 0 | 0 | 0 | 0 | 0 | | | | | | 0 | 0 |
| | 小計 | | | 0 | 0 | 2 | 1 | 2 | 1 | 6 | 4 | 5 | 1 | 0 | 6 | 3 | 1 | 3 | 7 | 11 | 4 | | | | | | 23 | 11 |
| 松江清心 | 単一障がい | | | 1 | 0 | 1 | 0 | 0 | 0 | 2 | 2 | 0 | 2 | 1 | 3 | 2 | 1 | 0 | 0 | 1 | 1 | | | | | | 6 | 5 |
| | 重複障がい | | | 3 | 2 | 6 | 1 | 3 | 2 | 17 | 7 | 5 | 6 | 4 | 15 | 6 | 5 | 5 | 5 | 15 | 6 | | | | | | 47 | 19 |
| | 訪問教育 | | | 0 | 0 | 0 | 1 | 0 | 0 | 1 | 1 | 0 | 0 | 1 | 1 | 1 | 0 | 0 | 0 | 0 | 0 | | | | | | 2 | 2 |
| | 小計 | | | 4 | 2 | 7 | 2 | 3 | 2 | 20 | 10 | 5 | 8 | 6 | 19 | 9 | 6 | 5 | 5 | 16 | 7 | | | | | | 55 | 26 |
| 江津清和 | 単一障がい | | | 1 | 0 | 0 | 0 | 0 | 0 | 1 | 1 | 1 | 0 | 2 | 3 | 2 | 1 | 4 | 0 | 5 | 2 | | | | | | 9 | 5 |
| | 重複障がい | | | 0 | 2 | 1 | 0 | 1 | 1 | 5 | 2 | 2 | 2 | 2 | 6 | 3 | 1 | 1 | 1 | 3 | 3 | | | | | | 14 | 8 |
| | 訪問教育 | | | 0 | 0 | 0 | 0 | 0 | 0 | 0 | 0 | 0 | 0 | 0 | 0 | 0 | 0 | 0 | 0 | 0 | 0 | | | | | | 0 | 0 |
| | 小計 | | | 1 | 2 | 1 | 0 | 1 | 1 | 6 | 3 | 3 | 2 | 4 | 9 | 5 | 2 | 5 | 1 | 8 | 5 | | | | | | 23 | 13 |
| 松江緑が丘 | 単一障がい | | | 0 | 2 | 1 | 0 | 0 | 0 | 3 | 2 | 3 | 2 | 3 | 8 | 3 | 3 | 0 | 4 | 7 | 2 | | | | | | 18 | 7 |
| | 重複障がい | | | 0 | 2 | 0 | 1 | 0 | 0 | 3 | 1 | 2 | 1 | 3 | 6 | 2 | 5 | 4 | 3 | 12 | 5 | | | | | | 21 | 8 |
| | 訪問教育 | | | 0 | 0 | 0 | 1 | 0 | 0 | 1 | 1 | 1 | 0 | 0 | 1 | 1 | 1 | 0 | 0 | 1 | 1 | | | | | | 3 | 3 |
| | 小計 | | | 0 | 4 | 1 | 2 | 0 | 0 | 7 | 4 | 6 | 3 | 6 | 15 | 6 | 9 | 4 | 7 | 20 | 8 | | | | | | 42 | 18 |
| 養護学校 小計 | | 0 | 0 | 32 | 36 | 47 | 47 | 32 | 33 | 227 | 91 | 80 | 62 | 61 | 203 | 76 | 176 | 174 | 147 | 497 | 137 | 0 | 0 | 0 | 0 | 0 | 927 | 304 |
| 特別支援学校 合計 | | 8 | 6 | 36 | 42 | 47 | 50 | 35 | 35 | 245 | 100 | 83 | 65 | 64 | 212 | 83 | 182 | 180 | 151 | 513 | 149 | 1 | 2 | 1 | 4 | 3 | 982 | 341 |

学校企画課調

②県立特別支援学校学部別舎生数

(令和5年5月1日現在)(単位:人)

| 学 校 | 収容定員 | | | 舎 生 数 | | | | | | | | | | | | | | |
|------|------|-----|-----|-------|----|----|-----|----|----|-----|----|----|-----|----|----|-----|----|----|
| | | | | 小学部 | | | 中学部 | | | 高等部 | | | 専攻科 | | | 合 計 | | |
| | 男性 | 女性 | 合計 | 男性 | 女性 | 合計 | 男性 | 女性 | 合計 | 男性 | 女性 | 合計 | 男性 | 女性 | 合計 | 男性 | 女性 | 合計 |
| 盲 | 13 | 13 | 26 | | | 0 | | | 0 | 2 | 4 | 6 | 1 | | 1 | 3 | 4 | 7 |
| 松江ろう | 17 | 12 | 29 | | | 0 | 1 | | 1 | 2 | 1 | 3 | | | 0 | 3 | 1 | 4 |
| 浜田ろう | 8 | 8 | 16 | | | 0 | | | 0 | | 2 | 2 | | | 0 | 0 | 2 | 2 |
| 松江養護 | 24 | 16 | 40 | | | 0 | | | 0 | 15 | 11 | 26 | | | 0 | 15 | 11 | 26 |
| 出雲養護 | 24 | 24 | 48 | | | 0 | | | 0 | 13 | 9 | 22 | | | 0 | 13 | 9 | 22 |
| 石見養護 | 16 | 16 | 32 | | | 0 | | | 0 | 3 | 2 | 5 | | | 0 | 3 | 2 | 5 |
| 浜田養護 | 16 | 8 | 24 | | | 0 | 1 | | 1 | 9 | 5 | 14 | | | 0 | 10 | 5 | 15 |
| 益田養護 | 21 | 7 | 28 | | | 0 | 1 | 2 | 3 | 10 | 3 | 13 | | | 0 | 11 | 5 | 16 |
| 計 | 139 | 104 | 243 | 0 | 0 | 0 | 3 | 2 | 5 | 54 | 37 | 91 | 1 | 0 | 1 | 58 | 39 | 97 |

特別支援教育課調

③令和5年度特別支援学校高等部及び専攻科の入学定員

(1)高等部

| 種別 | 学 校 | 学 科 | 学級区分 | 学級数 | 入学定員 | 1学級人数 | 種別 | 学 校 | 学 科 | 学級区分 | 学級数 | 入学定員 | 1学級人数 | |
|-------|------|------|------|-----|------|---------|-------|--------|--------|------|-----|------|-------|-----|
| 視覚障がい | 盲 | 普通 | 単一 | 1 | 8 | 8 | 肢体不自由 | 出雲養護 | 普通 | 重複 | 1 | 3 | 3 | |
| | | | 重複 | 1 | 3 | 3 | | | | | | | | |
| | | 保健医療 | 単一 | 1 | 8 | 8 | | 益田養護 | 普通 | 重複 | 1 | 3 | 3 | |
| | | | 重複 | 1 | 3 | 3 | | | | | | | | |
| | | | 計 | 4 | 22 | | | | 計 | 1 | 3 | 3 | | |
| 聴覚障がい | 松江ろう | 普通 | 単一 | 1 | 8 | 8 | | 松江清心養護 | 普通 | 単一 | 1 | 8 | 8 | |
| | | | 重複 | 1 | 3 | 3 | | | | 重複 | 2 | 6 | 3 | |
| | | 産業技術 | 単一 | 1 | 8 | 8 | | | | | | 計 | 3 | 14 |
| | | | 重複 | 1 | 3 | 3 | | | 江津清和養護 | 普通 | 単一 | 1 | 8 | 8 |
| | | | | 計 | 4 | 22 | | | | | 重複 | 1 | 3 | 3 |
| | 浜田ろう | 美術工芸 | 単一 | 1 | 8 | 8 | | 江津清和養護 | 普通 | 単一 | 1 | 8 | 8 | |
| | | | 重複 | 1 | 3 | 3 | | | | 重複 | 1 | 3 | 3 | |
| | | 被服 | 単一 | 1 | 8 | 8 | | | | | 計 | 2 | 11 | |
| 重複 | | | 1 | 3 | 3 | 松江緑が丘養護 | 普通 | | 単一 | 1 | 8 | 8 | | |
| | | | 計 | 4 | 22 | | | | | | 重複 | 2 | 6 | 3 |
| | | | 計 | 4 | 22 | | | | 計 | 3 | 14 | | | |
| 知的障がい | 松江養護 | 普通 | 単一 | 本校 | 4 | 32 | 8 | 合 計 | | | 単一 | 27 | 216 | 8 |
| | | | 重複 | 分教室 | 1 | 8 | 8 | | | | 重複 | 39 | 117 | 3 |
| | | | | | 計 | 15 | 70 | | | | | 計 | 66 | 333 |
| | | 出雲養護 | 普通 | 単一 | 本校 | 5 | 40 | 8 | | | | 単一 | 1 | 8 |
| | 重複 | | | 分教室 | 2 | 16 | 8 | | | | 重複 | 1 | 3 | 3 |
| | | | | 計 | 14 | 77 | | | | 計 | 2 | 11 | | |
| | 石見養護 | 普通 | 単一 | 1 | 8 | 8 | | | | 単一 | 1 | 8 | 8 | |
| | | | 重複 | 1 | 3 | 3 | | | | 重複 | 2 | 6 | 3 | |
| | | | | 計 | 2 | 11 | | | | 計 | 3 | 14 | | |
| | 浜田養護 | 普通 | 単一 | 2 | 16 | 8 | | | | 単一 | 1 | 8 | 8 | |
| | | | 重複 | 4 | 12 | 3 | | | | 重複 | 1 | 3 | 3 | |
| | | | | 計 | 6 | 28 | | | | 計 | 2 | 11 | | |
| 益田養護 | 普通 | 単一 | 1 | 8 | 8 | | | | 単一 | 1 | 8 | 8 | | |
| | | 重複 | 2 | 6 | 3 | | | | 重複 | 1 | 3 | 3 | | |
| | | | 計 | 3 | 14 | | | | 計 | 2 | 11 | | | |
| 隠岐養護 | 普通 | 単一 | 1 | 8 | 8 | | | | 単一 | 1 | 8 | 8 | | |
| | | 重複 | 1 | 3 | 3 | | | | 重複 | 1 | 3 | 3 | | |
| | | | 計 | 2 | 11 | | | | 計 | 2 | 11 | | | |

(2)専攻科

| 種別 | 学 校 | 学 科 | 学級区分 | 学級数 | 入学定員 | 1学級人数 |
|-------|------|--------|------|-----|------|-------|
| 視覚障がい | 盲 | 理 療 | 単一 | 1 | 8 | 8 |
| | | | 重複 | 1 | 3 | 3 |
| | | 保健医療 | 重複 | 1 | 3 | 3 |
| | | | 計 | 3 | 19 | |
| 聴覚障がい | 松江ろう | 産業工芸 | 単一 | 1 | 8 | 8 |
| | | | 重複 | 1 | 3 | 3 |
| | | 生活デザイン | 単一 | 1 | 8 | 8 |
| | | | 重複 | 1 | 3 | 3 |
| | | | 計 | 4 | 22 | |
| 合 計 | | | 単一 | 4 | 32 | 8 |
| | | | 重複 | 3 | 9 | 3 |
| | | | 計 | 7 | 41 | |

(3)合計(高等部+専攻科)

| 種別 | 学 校 | 学 科 | 学級区分 | 学級数 | 入学定員 | 1学級人数 |
|-----|-----|-----|------|-----|------|-------|
| 合 計 | | | 単一 | 31 | 248 | 8 |
| | | | 重複 | 42 | 126 | 3 |
| | | | 計 | 73 | 374 | |

特別支援教育課調

- (注) *1 1学級あたりの生徒数は、単一障がい学級8人・重複障がい学級3人とする(法律上の標準の学級規模)。
 *2 入学希望者の全員入学を想定し、学科及び学級区分に応じて学級数を設定する。
 1学級あたりの生徒数(単一8人・重複3人)×学級数=入学定員≧入学希望者数
 *3 訪問学級は除く。

③年度別県立特別支援学校教職員定数(予算定数)

(単位:人)

| 教職員 | 年度 | | | | | | | | | | | | R元 | R2 | R3 | R4 | R5 |
|-----------|-------|-------|-------|-------|-------|-------|-------|-------|-------|-------|-------|-------|-------|-------|-------|-------|-------|
| | H19 | H20 | H21 | H22 | H23 | H24 | H25 | H26 | H27 | H28 | H29 | H30 | | | | | |
| 校長・教頭・教諭 | 744 | 774 | 782 | 814 | 800 | 851 | 851 | 861 | 852 | 837 | 865 | 868 | 874 | 899 | 880 | 870 | 844 |
| 実習助手 | 26 | 28 | 28 | 28 | 28 | 27 | 28 | 28 | 28 | 28 | 28 | 28 | 28 | 27 | 27 | 27 | 28 |
| 寄宿舎指導員 | 108 | 105 | 109 | 115 | 106 | 105 | 106 | 105 | 88 | 97 | 96 | 99 | 94 | 91 | 87 | 91 | 89 |
| 事務職員 | 48 | 48 | 48 | 48 | 48 | 48 | 48 | 48 | 48 | 48 | 48 | 48 | 48 | 48 | 48 | 48 | 48 |
| 技術職員 | 4 | 3 | 2 | 1 | 0 | 0 | 0 | 0 | 0 | 0 | 0 | 0 | 0 | 0 | 0 | 0 | 0 |
| その他の職員 | 32 | 32 | 32 | 32 | 32 | 32 | 32 | 32 | 32 | 32 | 32 | 32 | 32 | 32 | 32 | 32 | 32 |
| 普休補充職員 | 6 | 15 | 7 | 3 | 3 | 4 | 4 | 3 | 2 | 3 | 6 | 8 | 6 | 3 | 3 | 3 | 4 |
| 産休補充職員 | 44 | 43 | 50 | 53 | 49 | 44 | 44 | 40 | 42 | 38 | 37 | 31 | 26 | 31 | 31 | 31 | 30 |
| 長欠補充職員 | 6 | 5 | 6 | 3 | 4 | 3 | 7 | 2 | 3 | 3 | 5 | 7 | 5 | 8 | 8 | 8 | 6 |
| 研修補充職員 | 1 | 1 | 2 | 1 | 1 | 1 | 1 | 1 | 1 | 1 | 1 | 2 | 2 | 3 | 3 | 3 | 3 |
| 休暇等引継補充職員 | 1 | 1 | 1 | 1 | 1 | 1 | 1 | 1 | 1 | 1 | 1 | 1 | 1 | 1 | 1 | 1 | 1 |
| 計 | 1,020 | 1,055 | 1,067 | 1,099 | 1,072 | 1,116 | 1,122 | 1,121 | 1,097 | 1,088 | 1,119 | 1,124 | 1,116 | 1,143 | 1,120 | 1,114 | 1,085 |

学校企画課調

④県立特別支援学校教職員数

(令和5.5.1現在)(単位:人)

| 学校 | 教職員 | | | 教諭 | | | 講師 | | | 養護・栄養 | 養護助教諭 | 実習助手 | 寄宿舎指導員 | 小計 |
|---------|-----|----|------|-----|-----|----|-----|------|--------|-------|-------|------|--------|-----|
| | 校長 | 教頭 | 主幹教諭 | 計 | A | B | 計 | 欠員補充 | その他の補充 | | | | | |
| | | | | | | | | | | | | | | |
| 盲 | 1 | 1 | 0 | 33 | 26 | 7 | 3 | 3 | 0 | 2 | 0 | 4 | 12 | 56 |
| 松江ろう | 1 | 1 | 0 | 44 | 35 | 9 | 4 | 2 | 2 | 2 | 1 | 2 | 12 | 67 |
| 浜田ろう | 1 | 1 | 0 | 18 | 18 | 0 | 2 | 0 | 2 | 1 | 1 | 2 | 0 | 26 |
| 松江養護 | 1 | 3 | 1 | 112 | 110 | 2 | 39 | 36 | 3 | 2 | 2 | 3 | 13 | 176 |
| 出雲養護 | 1 | 3 | 2 | 123 | 123 | 0 | 41 | 37 | 4 | 2 | 4 | 2 | 12 | 190 |
| 石見養護 | 1 | 1 | 0 | 28 | 28 | 0 | 1 | 1 | 0 | 1 | 0 | 2 | 12 | 46 |
| 浜田養護 | 1 | 2 | 0 | 63 | 59 | 4 | 9 | 5 | 4 | 1 | 1 | 2 | 12 | 91 |
| 益田養護 | 1 | 1 | 0 | 48 | 48 | 0 | 8 | 4 | 4 | 3 | 0 | 2 | 13 | 76 |
| 隠岐養護 | 1 | 1 | 0 | 18 | 17 | 1 | 8 | 7 | 1 | 1 | 0 | 2 | 0 | 31 |
| 松江清心養護 | 1 | 2 | 0 | 60 | 60 | 0 | 11 | 9 | 2 | 2 | 0 | 2 | 0 | 78 |
| 江津清和養護 | 1 | 1 | 0 | 33 | 32 | 1 | 2 | 2 | 0 | 1 | 0 | 2 | 0 | 40 |
| 松江緑が丘養護 | 1 | 1 | 0 | 46 | 42 | 4 | 8 | 7 | 1 | 1 | 0 | 2 | 0 | 59 |
| 合計 | 12 | 18 | 3 | 626 | 598 | 28 | 136 | 113 | 23 | 19 | 9 | 27 | 86 | 936 |

| 学校 | 教職員 | | | | | 小計 | 合計 |
|---------|------|------|------|-------|---|----|-----|
| | 事務職員 | 技術職員 | 栄養職員 | 技務技術員 | | | |
| 盲 | 3 | 1 | 0 | 0 | 0 | 4 | 60 |
| 松江ろう | 3 | 2 | 0 | 0 | 0 | 5 | 72 |
| 浜田ろう | 2 | 0 | 0 | 0 | 0 | 2 | 28 |
| 松江養護 | 4 | 1 | 0 | 0 | 0 | 5 | 181 |
| 出雲養護 | 3 | 1 | 0 | 0 | 0 | 4 | 194 |
| 石見養護 | 3 | 1 | 0 | 0 | 0 | 4 | 50 |
| 浜田養護 | 3 | 0 | 0 | 0 | 0 | 3 | 94 |
| 益田養護 | 2 | 0 | 0 | 0 | 0 | 2 | 78 |
| 隠岐養護 | 2 | 0 | 0 | 0 | 0 | 2 | 33 |
| 松江清心養護 | 3 | 1 | 0 | 0 | 0 | 4 | 82 |
| 江津清和養護 | 3 | 0 | 0 | 0 | 0 | 3 | 43 |
| 松江緑が丘養護 | 3 | 1 | 0 | 0 | 0 | 4 | 63 |
| 合計 | 34 | 8 | 0 | 0 | 0 | 42 | 978 |

学校企画課調

- (注) 1 教諭「A」「B」の区分については、公立高等学校の(注)に同じである。
 2 「実習助手」「寄宿舎指導員」については、休職・休暇補充者、産休補充者などを含む。

(6) 幼稚園

① 幼稚園数

| 国 公 立 | | | | 私 立 | | | | |
|-------|----|----|----|------|------|----|------|---|
| 国立 | 市立 | 町立 | 計 | 学校法人 | 宗教法人 | 個人 | 財団法人 | 計 |
| 1 | 66 | 0 | 67 | 8 | | 1 | | 9 |

| | 松江 | 出雲 | 浜田 | 益田 | 隠岐 | 計 |
|----|----|----|----|----|----|----|
| 国立 | 1 | 0 | 0 | 0 | 0 | 1 |
| 公立 | 32 | 32 | 2 | 0 | 0 | 66 |
| 私立 | 2 | 0 | 2 | 5 | 0 | 9 |

② 学級数別幼稚園数

| 学級数 | 1学級 | 2学級 | 3学級 | 4学級 | 5学級 | 6学級 | 7学級 | 8学級 | 9学級 | 計 |
|-----|-----|-----|-----|-----|-----|-----|-----|-----|-----|----|
| 国立 | 0 | 1 | 0 | 0 | 0 | 0 | 0 | 0 | 0 | 1 |
| 公立 | 14 | 11 | 31 | 0 | 1 | 0 | 2 | 0 | 0 | 59 |
| 私立 | 0 | 0 | 6 | 0 | 0 | 0 | 0 | 0 | 0 | 6 |

(注) 休園数(公立7園、私立3園)を除く。

③ 幼稚園児数

| 国立 | 公立 | | | 私立 | 合計 |
|----|-------|-------|----|-----|-------|
| | | 市立 | 町立 | | |
| 48 | 1,731 | 1,731 | 0 | 223 | 2,002 |

④ 職種別幼稚園教職員数

| 区 分 | 国 立 | | 公 立 | | 私 立 | |
|-------|-----|-----|-----|-----|-----|-----|
| | 本務者 | 兼務者 | 本務者 | 兼務者 | 本務者 | 兼務者 |
| 園 長 | 0 | 1 | 51 | 8 | 8 | 0 |
| 副園長 | 1 | 0 | 4 | 0 | 0 | 0 |
| 教 頭 | 0 | 0 | 49 | 6 | 0 | 0 |
| 主幹教諭 | 0 | 0 | 2 | 1 | 1 | 0 |
| 指導教諭 | 1 | 0 | 0 | 0 | 0 | 0 |
| 教 諭 | 4 | 0 | 138 | 34 | 27 | 10 |
| 助教諭 | 0 | 0 | 0 | 0 | 0 | 0 |
| 養護教諭 | 1 | 0 | 14 | 32 | 0 | 0 |
| 養護助教諭 | 0 | 0 | 0 | 6 | 0 | 0 |
| 栄養教諭 | 0 | 0 | 0 | 0 | 0 | 0 |
| 講 師 | 0 | 0 | 51 | 95 | 0 | 0 |
| 小 計 | 7 | 1 | 309 | 182 | 36 | 10 |
| 教育補助員 | 0 | 0 | 3 | 101 | 2 | 4 |
| 合 計 | 7 | 1 | 312 | 283 | 38 | 14 |

| 区 分 | 公立 (本務者) | 私立 (本務者) |
|------|-------------|-------------|
| 事務職員 | 1 | 2 |
| 養護教員 | 1 | 0 |
| その他 | 1 | 1 |
| 計 | 3 | 3 |

学校基本調査

(7)教職員関連

(ア)教育職員免許授与

①令和4年度 免許状の種類別授与件数

(単位:件)

| 区 分 | 幼稚園 | 小学校 | 中学校 | 高等学校 | 特別支援学校 | 養護 | 栄養 | 計 |
|-------|-----|-----|-----|------|--------|----|----|-----|
| 専修免許状 | | 9 | 31 | 36 | 2 | | | 78 |
| 1種免許状 | 46 | 99 | 169 | 230 | 50 | 6 | 1 | 601 |
| 2種免許状 | 90 | 41 | 22 | | 44 | 8 | 2 | 207 |
| 特別免許状 | | | | 1 | | | | 1 |
| 臨時免許状 | | 38 | 24 | 24 | 10 | | | 96 |
| 計 | 136 | 187 | 246 | 291 | 106 | 14 | 3 | 983 |

学校企画課調

②令和4年度 免許状の教科別授与件数

[中学校]

(単位:件)

| 区 分 | 国語 | 社会 | 数学 | 理科 | 音楽 | 美術 | 保健体育 | 保健 | 技術 | 家庭 | 職業 | 職業指導 | 職業実習 | 外国語 | 宗教 | 計 |
|-------|----|----|----|----|----|----|------|----|----|----|----|------|------|-----|----|-----|
| 専修免許状 | | 5 | 8 | 10 | 2 | 1 | 1 | | | | | | | 4 | | 31 |
| 1種免許状 | 22 | 17 | 23 | 32 | 14 | 6 | 17 | | 1 | 3 | | | | 34 | | 169 |
| 2種免許状 | 6 | 6 | 1 | | 2 | | | | | 4 | | | | 3 | | 22 |
| 特別免許状 | | | | | | | | | | | | | | | | 0 |
| 臨時免許状 | | 1 | 1 | 1 | 1 | 2 | 3 | 10 | | 1 | | | | 4 | | 24 |
| 計 | 28 | 29 | 33 | 43 | 19 | 9 | 21 | 10 | 1 | 8 | 0 | 0 | 0 | 45 | 0 | 246 |

[高等学校]

(単位:件)

| 区 分 | 国語 | 地理歴史 | 公民 | 数学 | 理科 | 音楽 | 美術 | 工芸 | 書道 | 保健体育 | 保健 | 看護 | 看護実習 | 情報 | 情報実習 | 福祉 | 福祉実習 | 家庭 | 家庭実習 | 農業 | |
|-------|----|------|----|----|----|----|----|----|----|------|----|----|------|----|------|----|------|----|------|----|--|
| 専修免許状 | | 3 | 4 | 9 | 12 | 2 | 1 | | | 1 | | | | | | | | | | | |
| 1種免許状 | 22 | 15 | 13 | 31 | 59 | 14 | 8 | | | 15 | | | | 4 | | | | 3 | | 7 | |
| 特別免許状 | | | | | | | | | | | | | | | | | | | | | |
| 臨時免許状 | 1 | 1 | | | | | | | | | 9 | | | | | | | | | | |
| 計 | 23 | 19 | 17 | 40 | 71 | 16 | 9 | 0 | 0 | 16 | 9 | 0 | 0 | 4 | 0 | 0 | 0 | 3 | 0 | 7 | |

| 区 分 | 農業実習 | 工業 | 工業実習 | 商業 | 商業実習 | 水産 | 水産実習 | 商船 | 商船実習 | 外国語 | 宗教 | インテリア | 情報処理 | 情報技術 | 建築 | デザイン | 計算事務 | 職業指導 | 計 |
|-------|------|----|------|----|------|----|------|----|------|-----|----|-------|------|------|----|------|------|------|-----|
| 専修免許状 | | | | 1 | | | | | | 3 | | | | | | | | | 36 |
| 1種免許状 | | 2 | | 1 | | | | 1 | | 35 | | | | | | | | | 230 |
| 特別免許状 | | 1 | | | | | | | | | | | | | | | | | 1 |
| 臨時免許状 | | | | | | 12 | | | | 1 | | | | | | | | | 24 |
| 計 | 0 | 3 | 0 | 2 | 0 | 12 | 0 | 1 | 0 | 39 | 0 | 0 | 0 | 0 | 0 | 0 | 0 | 0 | 291 |

学校企画課調

③年度別免許外教科担任許可状況

| 年度 | 中 学 校 | | | 県 立 学 校 | | |
|------|-------|-----|-------|---------|-----|-------|
| | 学校数 | 教員数 | 延べ教科数 | 学校数 | 教員数 | 延べ教科数 |
| | 校 | 人 | 教科 | 校 | 人 | 教科 |
| H 15 | 43 | 59 | 59 | 14 | 25 | 25 |
| H 16 | 37 | 52 | 52 | 21 | 32 | 32 |
| H 17 | 42 | 53 | 53 | 18 | 31 | 31 |
| H 18 | 31 | 40 | 40 | 23 | 57 | 57 |
| H 19 | 37 | 48 | 48 | 28 | 82 | 82 |
| H 20 | 31 | 39 | 39 | 28 | 76 | 76 |
| H 21 | 32 | 40 | 40 | 29 | 72 | 72 |
| H 22 | 32 | 39 | 39 | 30 | 68 | 68 |
| H 23 | 26 | 34 | 34 | 27 | 57 | 57 |
| H 24 | 25 | 34 | 34 | 26 | 48 | 48 |
| H 25 | 20 | 25 | 25 | 24 | 41 | 41 |
| H 26 | 20 | 26 | 26 | 26 | 48 | 48 |
| H 27 | 22 | 27 | 27 | 25 | 46 | 46 |
| H 28 | 21 | 31 | 32 | 24 | 43 | 46 |
| H 29 | 14 | 20 | 20 | 26 | 53 | 53 |
| H 30 | 18 | 24 | 24 | 28 | 44 | 44 |
| R 元 | 16 | 19 | 19 | 26 | 48 | 48 |
| R 2 | 21 | 24 | 24 | 28 | 48 | 48 |
| R 3 | 20 | 23 | 23 | 25 | 39 | 39 |
| R 4 | 15 | 16 | 17 | 22 | 37 | 37 |

学校企画課調

④令和4年度免許外教科担任許可状況

[中学校]

(単位:件)

| 区分 | 学校数 | 許可学校数 | 許可者数 | 教 科 別 許 可 数 | | | | | | | | | | | | | |
|----|-----|-------|------|-------------|----|----|----|----|----|------|----|----|----|----|---|----|---|
| | | | | 国語 | 社会 | 数学 | 理科 | 音楽 | 美術 | 保健体育 | 保健 | 技術 | 家庭 | 英語 | 計 | | |
| 管内 | | | | | | | | | | | | | | | | | |
| 松江 | 20 | | | | | | | | | | | | | | | | 0 |
| 出雲 | 26 | | | | | | | | | | | | | | | | 0 |
| 浜田 | 25 | 9 | 9 | | | | | | | | | 5 | 4 | | | 9 | |
| 益田 | 14 | 1 | 1 | | | | | | | | | 1 | | | | 1 | |
| 隠岐 | 7 | 5 | 6 | | | | | | 1 | | | 2 | 4 | | | 7 | |
| 計 | 92 | 15 | 16 | 0 | 0 | 0 | 0 | 0 | 1 | 0 | 0 | 8 | 8 | 0 | | 17 | |

[県立学校]

(単位:件)

| 区分 | 学校数 | 許可学校数 | 許可者数 | 教 科 別 許 可 数 | | | | | | | | | | | | | | | | | | | | |
|--------|-----|-------|------|-------------|------|----|----|----|----|----|----|----|----|------|----|----|----|----|----|----|----|----|-----|----|
| | | | | 国語 | 地理歴史 | 公民 | 数学 | 理科 | 音楽 | 美術 | 技術 | 工芸 | 書道 | 保健体育 | 農業 | 看護 | 家庭 | 福祉 | 情報 | 工業 | 商業 | 水産 | 外国語 | 計 |
| 管内 | | | | | | | | | | | | | | | | | | | | | | | | |
| 高等学校 | 35 | 22 | 37 | 2 | 1 | | | | 2 | 4 | 2 | 11 | 1 | | 1 | 3 | 5 | | 1 | | 4 | 37 | | |
| 特別支援学校 | 12 | | | | | | | | | | | | | | | | | | | | | 0 | | |
| 計 | 47 | 22 | 37 | 2 | 1 | 0 | 0 | 0 | 2 | 4 | 0 | 2 | 11 | 0 | 1 | 0 | 1 | 3 | 5 | 0 | 1 | 0 | 4 | 37 |

学校企画課調

(イ)教職員の休暇等

①令和4年度産休者数(毎月1日現在)

[小学校]

(単位:人)

| 月 | 4月 | 5月 | 6月 | 7月 | 8月 | 9月 | 10月 | 11月 | 12月 | 1月 | 2月 | 3月 | 延べ人数 |
|----|--------|--------|--------|--------|--------|--------|--------|--------|--------|--------|--------|--------|----------|
| 管内 | | | | | | | | | | | | | |
| 松江 | 8 (0) | 9 (0) | 8 (0) | 8 (1) | 7 (1) | 6 (1) | 6 (1) | 6 (0) | 4 (0) | 2 (0) | 3 (0) | 5 (0) | 72 (4) |
| 出雲 | 5 (0) | 7 (0) | 9 (0) | 10 (0) | 10 (0) | 9 (0) | 8 (0) | 6 (0) | 5 (1) | 7 (1) | 9 (1) | 10 (0) | 95 (3) |
| 浜田 | 4 (1) | 6 (0) | 6 (0) | 8 (0) | 7 (1) | 7 (1) | 5 (2) | 4 (1) | 3 (1) | 6 (0) | 5 (0) | 5 (0) | 66 (7) |
| 益田 | 1 (0) | 1 (0) | 2 (0) | 2 (0) | 3 (0) | 2 (0) | 3 (0) | 2 (0) | 3 (1) | 2 (1) | 3 (1) | 3 (0) | 27 (3) |
| 隠岐 | 0 (0) | 0 (0) | 0 (0) | 0 (0) | 1 (1) | 1 (1) | 1 (1) | 1 (1) | 0 (0) | 0 (0) | 0 (0) | 0 (0) | 4 (4) |
| 計 | 18 (1) | 23 (0) | 25 (0) | 28 (1) | 28 (3) | 25 (3) | 23 (4) | 19 (2) | 15 (3) | 17 (2) | 20 (2) | 23 (0) | 264 (21) |

[中学校]

(単位:人)

| 月 | 4月 | 5月 | 6月 | 7月 | 8月 | 9月 | 10月 | 11月 | 12月 | 1月 | 2月 | 3月 | 延べ人数 |
|----|-------|-------|--------|--------|-------|-------|-------|-------|-------|-------|-------|-------|--------|
| 管内 | | | | | | | | | | | | | |
| 松江 | 0 (0) | 1 (0) | 2 (0) | 2 (0) | 1 (0) | 2 (0) | 1 (0) | 2 (0) | 2 (0) | 1 (0) | 0 (0) | 1 (0) | 15 (0) |
| 出雲 | 2 (0) | 4 (1) | 7 (1) | 7 (1) | 6 (1) | 4 (0) | 2 (0) | 4 (0) | 3 (0) | 3 (0) | 2 (0) | 2 (0) | 46 (4) |
| 浜田 | 1 (0) | 0 (0) | 0 (0) | 1 (0) | 2 (0) | 2 (0) | 1 (0) | 1 (0) | 0 (0) | 1 (0) | 3 (0) | 3 (0) | 15 (0) |
| 益田 | 0 (0) | 0 (0) | 1 (0) | 1 (0) | 0 (0) | 0 (0) | 0 (0) | 1 (0) | 1 (0) | 1 (0) | 0 (0) | 0 (0) | 5 (0) |
| 隠岐 | 0 (0) | 0 (0) | 0 (0) | 0 (0) | 0 (0) | 0 (0) | 0 (0) | 1 (0) | 1 (0) | 1 (0) | 1 (0) | 1 (0) | 5 (0) |
| 計 | 3 (0) | 5 (1) | 10 (1) | 11 (1) | 9 (1) | 8 (0) | 4 (0) | 9 (0) | 7 (0) | 7 (0) | 6 (0) | 7 (0) | 86 (4) |

[県立学校]

(単位:人)

| 月 | 4月 | 5月 | 6月 | 7月 | 8月 | 9月 | 10月 | 11月 | 12月 | 1月 | 2月 | 3月 | 延べ人数 |
|--------|----|----|----|----|----|----|-----|-----|-----|----|----|----|------|
| 県立学校 計 | 7 | 9 | 7 | 7 | 11 | 11 | 10 | 6 | 7 | 8 | 5 | 3 | 91 |

(注) 養護教諭、栄養教諭、実習助手及び寄宿舎指導員を含む。()は学校栄養職員及び事務職員で外数である。
中学校には義務教育学校を含む。

学校企画課調

②令和4年度育児休業許可状況

| 区分 校種 | 該当者数 R4.4.1 から R5.3.31の間 に出生した 子を有する 女性職員 (A) | 育児休業 申請者数 | 期間別許可件数 | | | | 計 (B) | (B)/(A)×100 |
|----------|---|--------------|------------|----------------|-------------|-------------|---------------|-------------|
| | | | 4か月未満 | 4か月以上 8か月未満 | 8か月以上 | | | |
| 小学校 | 人 52 (4) | 人 50 (4) | 件 8 (2) | 件 29 (2) | 件 13 (0) | 件 50 (4) | % 96 (100) | |
| 中学校 | 19 (1) | 19 (1) | 6 (0) | 8 (1) | 5 (0) | 19 (1) | 100 (100) | |
| 県立学校 | 24 | 24 | 0 | 3 | 21 | 24 | 100 | |
| 計 | 95 (5) | 93 (5) | 14 | 40 (3) | 39 (0) | 93 (5) | 98 (100) | |

学校企画課調

(注) 養護教諭、栄養教諭、実習助手及び寄宿舎指導員を含む。()は学校栄養職員及び事務職員で外数である。
中学校には義務教育学校を含む。

③令和4年度月別育児休業許可状況(毎月1日現在)

〔小学校〕

(単位:人)

| 月 | 4月 | 5月 | 6月 | 7月 | 8月 | 9月 | 10月 | 11月 | 12月 | 1月 | 2月 | 3月 | 延べ人数 |
|----|---------|----------|----------|----------|----------|----------|----------|----------|----------|----------|----------|----------|-------------|
| 管内 | | | | | | | | | | | | | |
| 松江 | 24 (4) | 28 (3) | 30 (3) | 33 (3) | 30 (3) | 30 (3) | 31 (3) | 31 (4) | 35 (4) | 37 (4) | 37 (4) | 38 (4) | 384 (42) |
| 出雲 | 29 (6) | 29 (6) | 31 (6) | 33 (6) | 30 (4) | 33 (4) | 36 (4) | 39 (4) | 42 (3) | 41 (2) | 40 (2) | 41 (3) | 424 (50) |
| 浜田 | 27 (0) | 32 (1) | 31 (1) | 28 (1) | 25 (1) | 28 (1) | 31 (1) | 33 (1) | 35 (1) | 32 (1) | 33 (1) | 34 (1) | 369 (11) |
| 益田 | 18 (0) | 20 (0) | 20 (0) | 19 (0) | 18 (1) | 17 (1) | 17 (1) | 18 (1) | 19 (1) | 20 (1) | 18 (1) | 18 (2) | 222 (9) |
| 隠岐 | 1 (1) | 1 (1) | 1 (1) | 1 (1) | 1 (1) | 1 (1) | 2 (1) | 2 (1) | 3 (2) | 3 (2) | 3 (2) | 3 (2) | 22 (16) |
| 計 | 99 (11) | 110 (11) | 113 (11) | 114 (11) | 104 (10) | 109 (10) | 117 (10) | 123 (11) | 134 (11) | 133 (10) | 131 (10) | 134 (12) | 1,421 (128) |

〔中学校〕

(単位:人)

| 月 | 4月 | 5月 | 6月 | 7月 | 8月 | 9月 | 10月 | 11月 | 12月 | 1月 | 2月 | 3月 | 延べ人数 |
|----|--------|--------|--------|--------|--------|--------|--------|--------|--------|--------|--------|--------|----------|
| 管内 | | | | | | | | | | | | | |
| 松江 | 10 (3) | 10 (1) | 10 (1) | 10 (1) | 11 (1) | 11 (1) | 11 (1) | 11 (1) | 11 (1) | 12 (1) | 13 (1) | 11 (1) | 131 (14) |
| 出雲 | 4 (0) | 4 (0) | 4 (0) | 6 (0) | 6 (0) | 8 (2) | 10 (1) | 10 (1) | 11 (1) | 12 (1) | 13 (1) | 15 (1) | 103 (8) |
| 浜田 | 6 (2) | 7 (2) | 7 (2) | 7 (2) | 3 (1) | 3 (1) | 3 (1) | 3 (1) | 4 (0) | 5 (0) | 5 (0) | 5 (0) | 58 (12) |
| 益田 | 4 (0) | 4 (0) | 4 (0) | 4 (0) | 4 (0) | 4 (0) | 4 (0) | 4 (0) | 4 (0) | 4 (0) | 4 (0) | 4 (0) | 48 (0) |
| 隠岐 | 1 (0) | 1 (0) | 1 (0) | 1 (0) | 1 (0) | 1 (0) | 1 (0) | 1 (0) | 1 (0) | 1 (0) | 1 (0) | 2 (0) | 13 (0) |
| 計 | 25 (5) | 26 (3) | 26 (3) | 28 (3) | 25 (2) | 27 (4) | 29 (3) | 29 (3) | 31 (2) | 34 (2) | 36 (2) | 37 (2) | 353 (34) |

〔県立学校〕

(単位:人)

| 月 | 4月 | 5月 | 6月 | 7月 | 8月 | 9月 | 10月 | 11月 | 12月 | 1月 | 2月 | 3月 | 延べ人数 |
|-------|----|----|----|----|----|----|-----|-----|-----|----|----|----|------|
| 県立学校計 | 30 | 32 | 35 | 37 | 36 | 34 | 36 | 41 | 42 | 42 | 45 | 47 | 457 |

(注) 養護教諭、栄養教諭、実習助手及び寄宿舎指導員を含む。()は学校栄養職員及び事務職員で外数である。
中学校には義務教育学校を含む。

学校企画課調

④令和4年度私傷病補充者数(毎月1日現在)

〔小学校〕

(単位:人)

| 月 | 4月 | 5月 | 6月 | 7月 | 8月 | 9月 | 10月 | 11月 | 12月 | 1月 | 2月 | 3月 | 延べ人数 |
|----|-------|-------|-------|-------|-------|-------|-------|-------|-------|-------|-------|-------|--------|
| 管内 | | | | | | | | | | | | | |
| 松江 | 0 (0) | 0 (0) | 0 (0) | 2 (0) | 2 (0) | 2 (0) | 3 (0) | 1 (0) | 2 (0) | 3 (0) | 4 (0) | 4 (0) | 23 (0) |
| 出雲 | 0 (0) | 0 (0) | 0 (0) | 0 (1) | 0 (1) | 0 (1) | 0 (0) | 0 (0) | 0 (0) | 0 (0) | 0 (0) | 0 (0) | 0 (3) |
| 浜田 | 1 (0) | 1 (0) | 1 (0) | 1 (0) | 0 (1) | 0 (1) | 0 (0) | 0 (0) | 1 (0) | 0 (0) | 0 (0) | 0 (0) | 5 (2) |
| 益田 | 0 (0) | 1 (0) | 1 (0) | 1 (0) | 1 (0) | 2 (0) | 0 (0) | 0 (0) | 0 (0) | 0 (0) | 0 (0) | 0 (0) | 6 (0) |
| 隠岐 | 0 (0) | 0 (0) | 0 (0) | 0 (0) | 0 (0) | 0 (0) | 0 (0) | 0 (0) | 0 (0) | 0 (0) | 0 (0) | 0 (0) | 0 (0) |
| 計 | 1 (0) | 2 (0) | 2 (0) | 4 (1) | 3 (2) | 4 (2) | 3 (0) | 1 (0) | 3 (0) | 3 (0) | 4 (0) | 4 (0) | 34 (5) |

〔中学校〕

(単位:人)

| 月 | 4月 | 5月 | 6月 | 7月 | 8月 | 9月 | 10月 | 11月 | 12月 | 1月 | 2月 | 3月 | 延べ人数 |
|----|-------|-------|-------|-------|-------|-------|-------|-------|-------|-------|-------|-------|--------|
| 管内 | | | | | | | | | | | | | |
| 松江 | 0 (0) | 0 (0) | 0 (0) | 0 (0) | 0 (0) | 0 (0) | 0 (0) | 0 (1) | 1 (1) | 0 (1) | 0 (1) | 1 (1) | 2 (5) |
| 出雲 | 1 (0) | 1 (0) | 1 (0) | 1 (0) | 1 (0) | 0 (0) | 0 (0) | 0 (0) | 0 (0) | 1 (0) | 1 (0) | 1 (0) | 8 (0) |
| 浜田 | 0 (0) | 0 (0) | 0 (0) | 0 (0) | 0 (0) | 0 (0) | 0 (0) | 0 (0) | 1 (0) | 0 (0) | 0 (0) | 0 (0) | 1 (0) |
| 益田 | 0 (0) | 0 (0) | 0 (0) | 0 (0) | 0 (0) | 0 (0) | 0 (0) | 0 (0) | 0 (0) | 0 (0) | 0 (0) | 0 (0) | 0 (0) |
| 隠岐 | 0 (0) | 0 (0) | 0 (0) | 0 (0) | 0 (0) | 0 (0) | 0 (0) | 0 (0) | 0 (0) | 0 (0) | 0 (0) | 0 (0) | 0 (0) |
| 計 | 1 (0) | 1 (0) | 1 (0) | 1 (0) | 1 (0) | 0 (0) | 0 (0) | 0 (1) | 2 (1) | 1 (1) | 1 (1) | 2 (1) | 11 (5) |

〔県立学校〕

(単位:人)

| 月 | 4月 | 5月 | 6月 | 7月 | 8月 | 9月 | 10月 | 11月 | 12月 | 1月 | 2月 | 3月 | 延べ人数 |
|-------|----|----|----|----|----|----|-----|-----|-----|----|----|----|------|
| 県立学校計 | 1 | 3 | 3 | 1 | 1 | 3 | 4 | 3 | 2 | 1 | 2 | 1 | 25 |

(注) 養護教諭、栄養教諭、実習助手及び寄宿舎指導員を含む。()は学校栄養職員及び事務職員で外数である。
中学校には義務教育学校を含む。

学校企画課調

(ウ)教育職員の給与

① 令和4年の人事委員会勧告

島根県人事委員会の「職員の給与等に関する報告及び勧告(令和4年10月17日)」に基づき、
所要の改定が行われました。

② 令和4年の給与改定の概要

(あ) 給料表

○人事委員会の勧告どおり改定(給料月額の上昇(0.35%))

(い) 期末・勤勉手当

○人事委員会の勧告どおり改定

| | | 6月期 | 12月期 | 年間計 |
|-------------|------|--------|-----------------------|---------------------|
| 令和4年度 | 期末手当 | 1.125月 | 1.125月 | 4.15月 (改定前4.00月) |
| | 勤勉手当 | 0.875月 | 1.025月 (改定前0.875月) | |
| 令和5年度 以降 | 期末手当 | 1.125月 | 1.125月 | 4.15月 |
| | 勤勉手当 | 0.950月 | 0.950月 | |

(う) 改定実施時期

令和4年4月1日から適用

(ただし、(い)の令和4年度分は令和4年12月1日から、令和5年度以降分は令和5年4月1日から実施)

(エ)教育職員の懲戒処分

①令和4年度懲戒処分状況(交通事故に係るもの)

(単位:件)

| 区 分 | 免 職 | 停 職 | 減 給 | 戒 告 | 計 | 左の内 飲酒によるもの |
|-------------|-----|-----|-----|-----|---|----------------|
| 小 学 校 教 職 員 | 0 | 0 | 1 | 0 | 1 | 0 |
| 中 学 校 教 職 員 | 0 | 1 | 0 | 0 | 1 | 1 |
| 県立学校教職員 | 0 | 0 | 0 | 0 | 0 | 0 |
| 計 | 0 | 1 | 1 | 0 | 2 | 1 |

学校企画課調

(オ)外国語指導助手人数の推移

(単位:人)

| 区 分 | H25 | H26 | H27 | H28 | H29 | H30 | R元 | R2 | R3 | R4 | R5 |
|------------|-----|-----|-----|-----|-----|-----|----|----|----|----|----|
| 市町村立 学校 | 41 | 42 | 44 | 45 | 42 | 45 | 48 | 38 | 38 | 49 | 50 |
| 県立学校 | 17 | 17 | 18 | 18 | 18 | 18 | 17 | 15 | 14 | 18 | 17 |
| 計 | 58 | 59 | 62 | 63 | 60 | 63 | 65 | 53 | 52 | 67 | 67 |

*JET-ALTのみ。区分はJETプログラム年度(夏期来日)を表す。

教育指導課調

【参考】令和5年度JETプログラム参加ALTの状況

| 区 分 | アメリカ | カナダ | オーストラ リア | トリニ ダード バゴ | イギリス | ジャマ イカ | バルバ ドス | 南アフ リカ | アイルラ ンド | 合 計 |
|-----|-------|------|-------------|------------------|------|-----------|-----------|-----------|------------|--------|
| 人 数 | 54 | 1 | 1 | 1 | 3 | 2 | 1 | 3 | 1 | 67 |
| 割 合 | 80.6% | 1.5% | 1.5% | 1.5% | 4.5% | 3.0% | 1.5% | 4.5% | 1.5% | 100.0% |

教育指導課調

(8)教育施設・設備

①公立学校施設の概況

(令和5.5.1現在)(単位:面積は㎡、率は%)

| 区分 | 学校種別 | 市町村立学校(除高校) | | | | 高等学校 | | | | | 特別支援学校 | | | | 合計 | |
|-----------|---------|-------------|-----------|-----------|-----------|-----------|----------|--------|-------|-----------|---------|--------|--------|---------|-----------|-----------|
| | | 幼稚園 | 小学校 | 中学校 | 計 | 全日制 | 定時制(昼) | 定時制(夜) | 通信制 | 計 | 盲学校 | ろう学校 | 養護学校 | 計 | | |
| 学 校 数 | | 68 | 198 | 94 | 360 | 36 | 1 (1) | (3) | (2) | 37 | 1 | 2 | 9 | 12 | 409 | |
| 児 童・生 徒 数 | | 1,835 | 33,140 | 16,639 | 51,614 | 12,868 | 271 | 112 | 1,594 | 14,845 | 17 | 38 | 922 | 977 | 67,436 | |
| 学 級 数 | | 168 | 1,830 | 741 | 2,739 | 409 | 24 | 22 | - | 455 | 13 | 24 | 301 | 338 | 3,532 | |
| 保 有 教 室 数 | 普通教室 | - | 1,986 | 834 | 2,820 | 403 | 16 | 29 | 10 | 458 | - | - | - | - | 3,278 | |
| | 特別教室 | - | 1,684 | 1,207 | 2,891 | 665 | 20 | 16 | 0 | 701 | - | - | - | - | 3,592 | |
| 建 物 状 況 | 校舎 | 率 | 63.8 | 91.9 | 94.3 | 91.2 | 90.0 | 98.8 | 11.0 | 100.0 | 89.5 | 96.0 | 89.6 | 89.9 | 90.2 | 90.8 |
| | | 鉄筋造 | 37,625 | 554,740 | 365,917 | 958,282 | 287,668 | 5,712 | 312 | 821 | 294,513 | 4,027 | 6,590 | 50,579 | 61,196 | 1,313,991 |
| | | 率 | 27.1 | 2.9 | 3.1 | 4.3 | 7.9 | 1.2 | - | - | 8.4 | 3.0 | 8.8 | 6.1 | 6.2 | 5.4 |
| | | 鉄骨・その他造 | 15,953 | 17,510 | 12,204 | 45,667 | 25,166 | 68 | 2,517 | 0 | 27,751 | 127 | 650 | 3,439 | 4,216 | 77,634 |
| | | 計 | 58,963 | 603,618 | 388,083 | 1,050,664 | 319,806 | 5,780 | 2,829 | 821 | 329,236 | 4,194 | 7,353 | 56,290 | 67,837 | 1,447,737 |
| 建 物 状 況 | 屋内 | 率 | - | 40.4 | 58.3 | 47.9 | 57.2 | - | - | - | 56.4 | 10.0 | 0.3 | 31.8 | 25.3 | 49.4 |
| | | 鉄筋造 | - | 65,995 | 69,057 | 135,052 | 48,840 | 0 | 0 | 0 | 48,840 | 82 | 3 | 2,053 | 2,138 | 186,030 |
| | | 率 | - | 55.3 | 37.3 | 47.8 | 42.4 | 100 | - | - | 43.3 | 90.0 | 99.7 | 68.2 | 74.7 | 47.3 |
| | | 鉄骨・その他造 | - | 90,378 | 44,165 | 134,543 | 36,191 | 1,296 | 0 | 0 | 37,487 | 735 | 1,171 | 4,407 | 6,313 | 178,343 |
| | | 計 | - | 163,322 | 118,377 | 281,699 | 85,321 | 1,296 | 0 | 0 | 86,617 | 817 | 1,174 | 6,460 | 8,451 | 376,767 |
| 建 物 状 況 | 運動場 | 率 | - | 4.3 | 4.4 | 4.3 | 0.4 | - | - | - | 0.3 | - | - | - | - | 3.3 |
| | | 木造 | - | 6,949 | 5,155 | 12,104 | 290 | 0 | 0 | 0 | 290 | 0 | 0 | 0 | 0 | 12,394 |
| | | 率 | - | - | 81.3 | 78.9 | 73.6 | - | - | - | 73.6 | 98.7 | 96.3 | 94.8 | 95.8 | 79.0 |
| | | 鉄筋造 | - | 0 | 2,914 | 2,914 | 16,593 | 0 | 0 | 0 | 16,593 | 1,578 | 567 | 4,695 | 6,840 | 26,347 |
| | | 計 | - | 107 | 3,585 | 3,692 | 22,535 | 0 | 0 | 0 | 22,535 | 1,598 | 589 | 4,954 | 7,141 | 33,368 |
| 校 地 状 況 | 寄 宿 舎 | 率 | - | - | 18.5 | 18.0 | 2.2 | - | - | - | 2.2 | 1.3 | 3.7 | 5.2 | 4.2 | 4.4 |
| | | 鉄骨・その他造 | - | 0 | 663 | 663 | 500 | 0 | 0 | 0 | 500 | 20 | 22 | 259 | 301 | 1,464 |
| | | 率 | - | 100.0 | 0.2 | 3.1 | 24.2 | - | - | - | 24.1 | - | 0.0 | - | 0.0 | 16.6 |
| | | 木造 | - | 107 | 8 | 115 | 5,442 | 0 | 0 | 0 | 5,442 | 0 | 0 | 0 | 0 | 5,557 |
| | | 計 | - | 107 | 3,585 | 3,692 | 22,535 | 0 | 0 | 0 | 22,535 | 1,598 | 589 | 4,954 | 7,141 | 33,368 |
| 校 地 状 況 | 建物敷地 | 113,770 | 1,398,248 | 1,058,873 | 2,570,891 | 929,057 | 18,514 | 0 | 0 | 947,571 | 20,731 | 52,621 | 98,740 | 172,092 | 3,690,554 | |
| | 運動場敷地 | 80,913 | 1,664,548 | 1,281,316 | 3,026,777 | 1,069,258 | 10,739 | 0 | 0 | 1,079,997 | 6,796 | 13,722 | 29,335 | 49,853 | 4,156,627 | |
| | 実習地その他地 | 15,718 | 215,663 | 307,340 | 538,721 | 2,021,766 | 21,336 | 0 | 0 | 2,043,102 | 0 | 5,936 | 21,008 | 26,944 | 2,608,767 | |
| | 借用地 | 3,110 | 70,456 | 17,070 | 90,636 | 38,777 | 0 | 0 | 0 | 38,777 | 0 | 0 | 15,740 | 15,740 | 145,153 | |

(注)「令和5年度 公立学校施設の実態調査」(文部科学省)に基づく数値。

②学校図書館図書基準を達成している学校の割合

| 区 分 | 小 学 校 | 中 学 校 |
|-------|-------|-------|
| 島 根 県 | 60.1% | 33.7% |
| 全国平均 | 71.2% | 61.1% |

「令和2年学校図書館の現状に関する調査」〔不定期調査〕

③学校におけるICT環境の整備状況(令和5年3月1日現在)

| 区 分 | コンピューター 1台当たりの 児童生徒数 (人/台) | 普通教室における 校内LAN整備率 (%) | 超高速(100Mbps以 上) インターネット接続率 (%) | 教員の校務用 コンピューター整備率 (%) |
|-------|-------------------------------------|-----------------------------|---|-----------------------------|
| 島 根 県 | 1.0 | 98.3 | 95.7 | 133.5 |
| 全国平均 | 0.9 | 97.8 | 98.0 | 126.7 |

教育センター調

④年度別県立学校体育施設利用状況

| 年 度 | 利 用 校 数 | 利用延べ日数 |
|-----|---------|--------|
| H30 | 40校 | 3,462日 |
| R元 | 41校 | 3,103日 |
| R2 | 26校 | 1,234日 |
| R3 | 27校 | 1,929日 |
| R4 | 27校 | 1,778日 |

保健体育課調

⑤令和4年度 公立学校の水泳プール設置率

| 校 種 | 学 校 数 | | 設 置 数 | | 設 置 率 | |
|--------|--------------|--------|--------------|--------|------------------|-------|
| | 島根県 | 全 国 | 島根県 | 全 国 | 島根県 | 全 国 |
| 小 学 校 | 195 (197) | 19,032 | 124 (124) | 16,716 | 63.6% (62.9%) | 87.8% |
| 中 学 校 | 90 (92) | 9,231 | 20 (20) | 6,216 | 22.2% (21.7%) | 67.3% |
| 義務教育学校 | 2 (2) | 145 | 0 (0) | 105 | 0.0% (0.0%) | 72.4% |
| 高等学校 | 36 (37) | 3,522 | 1 (1) | 1,888 | 2.8% (2.7%) | 53.6% |
| 特別支援学校 | 12 | 1,100 | 3 | 713 | 25.0% | 64.8% |

(注) ()内は分校を含む数値。

【参考】水泳プール設置状況（設置数）

(令和4年5月1日現在)

〔小・中学校 市町村別設置数〕

| 市町村 | 小学校 | 中学校 | 義務教育学校 |
|-------|-----|-----|--------|
| 松江市 | 21 | 5 | 0 |
| 浜田市 | 5 | 0 | 0 |
| 出雲市 | 28 | 9 | 0 |
| 益田市 | 5 | 1 | 0 |
| 大田市 | 13 | 0 | 0 |
| 安来市 | 12 | 0 | 0 |
| 江津市 | 7 | 1 | 0 |
| 雲南市 | 9 | 2 | 0 |
| 奥出雲町 | 6 | 0 | 0 |
| 飯南町 | 2 | 1 | 0 |
| 川本町 | 0 | 0 | 0 |
| 美郷町 | 2 | 0 | 0 |
| 邑南町 | 4 | 1 | 0 |
| 津和野町 | 4 | 0 | 0 |
| 吉賀町 | 4 | 0 | 0 |
| 海士町 | 1 | 0 | 0 |
| 西ノ島町 | 0 | 0 | 0 |
| 知夫村 | 0 | 0 | 0 |
| 隠岐の島町 | 1 | 0 | 0 |
| 計 | 124 | 20 | 0 |

〔県立学校〕

| 校 種 | 学 校 | 設置数 |
|--------|--------|-----|
| 高等学校 | 江 津 | 1 |
| 特別支援学校 | 益田養護 | 1 |
| | 松江清心養護 | 1 |
| | 江津清和養護 | 1 |
| 県立学校 計 | | 4 |

(9) 学校給食

① 学校給食の食材仕入れ状況調査

[令和4年6月・11月調査]

| 区分 | 食材のうち地場産の割合 | 備 考 |
|--------|-------------|---------------------|
| 市町村平均 | 74.4% | 市町村立調理場 43場 (注) |
| 県立学校平均 | 55.1% | 県立学校調理場 4場 (注) |
| 県平均 | 72.6% | 47場 (注) |
| 目標値 | 63.0% | 島根県食育推進計画(第三次計画)による |

(注)令和4年度より学校給食費に占める地場産物の金額割合を調査する方法に変更
[県平均(項目別)] (平成29~令和4年度の状況)

| 年度 | 米 | いも類 | 豆類 | 野菜類 | 果実類 | きのこ類 | 魚介類 | 肉類 | 卵類 | 牛乳・乳製品 | 調理加工品 | 総計 |
|-----|--|-------|-------|-------|-------|-------|-------|-------|-------|--------|-------|-------|
| H29 | 100.0% | 38.7% | 39.7% | 52.7% | 36.4% | 50.0% | 45.8% | 47.9% | 81.4% | 93.9% | 50.5% | 56.5% |
| H30 | 100.0% | 36.1% | 40.3% | 50.9% | 44.2% | 49.0% | 43.8% | 48.0% | 77.8% | 93.9% | 32.4% | 54.3% |
| R元 | 100.0% | 31.1% | 35.9% | 49.8% | 46.0% | 55.8% | 45.7% | 43.0% | 94.8% | 92.7% | 47.6% | 54.4% |
| R2 | 100.0% | 26.6% | 33.4% | 50.1% | 49.3% | 57.4% | 44.7% | 48.7% | 89.6% | 91.5% | 55.4% | 54.5% |
| R3 | 100.0% | 34.1% | 37.9% | 52.1% | 49.3% | 63.7% | 53.7% | 45.4% | 79.4% | 93.5% | 58.7% | 57.3% |
| R4 | 令和4年度より調査方法変更につき、食品項目別使用割合についての調査は実施せず | | | | | | | | | | | |

調査時期:毎年6・11月の第3週(5日間)

保健体育課調

調査項目:各5日間の学校給食の献立に使用した食品のうち、上記11品目に分類される食品のうちの地元産及び県内産食品の使用割合。食品数を集計。

② 学校給食形態別実施状況

[公立小中学校]

隔年調査(令和4.5.1)

③ 学校給食調理場

[公立小中学校]

隔年調査(令和4.5.1)

| 区分 | 完 全 | | ミルク | | 計 | | 区分 | 完 全 実施数 | 左 の 内 訳 | | | | | | |
|--------|-------|------------|--------|----------|------|----------------|--------|------------|---------|---------|------------|--------|----------|------|------|
| | 学校種別 | 実施数 | 率 | 実施数 | 率 | 実施数/総数 | | | 率 | 共同調理場方式 | | 単独校方式 | | | |
| | | | | | | | | | | 調理場数 | 実施数 | 率 | 実施数 | 率 | |
| 小学校 | 学校数 | 校・人 195 | 100.0% | 校・人 0 | 0.0% | 校・人 195/195 | 100.0% | 40 | 小学校 | 学校数 | 校・人 193 | 99.0% | 校・人 2 | 1.0% | |
| | 児童数 | 32,891 | 100.0% | 0 | 0.0% | 32,891/32,891 | 100.0% | | | 児童数 | 32,656 | 99.3% | 235 | 0.7% | |
| 中学校 | 学校数 | 90 | 100.0% | 0 | 0.0% | 90/90 | 100.0% | | 中学校 | 学校数 | 90 | 89 | 98.9% | 1 | 1.1% |
| | 生徒数 | 16,577 | 100.0% | 0 | 0.0% | 16,577/16,577 | 100.0% | | 中学校 | 生徒数 | 16,577 | 16,468 | 99.3% | 109 | 0.7% |
| 義務教育学校 | 学校数 | 2 | 100.0% | 0 | 0.0% | 2/2 | 100.0% | | 義務教育学校 | 学校数 | 2 | 2 | 100.0% | 0 | — |
| | 生徒数 | 973 | 100.0% | 0 | 0.0% | 973/973 | 100.0% | | 義務教育学校 | 生徒数 | 973 | 973 | 100.0% | 0 | — |
| 計 | 学校数 | 287 | 100.0% | 0 | 0.0% | 287/287 | 100.0% | | 計 | 学校数 | 287 | 284 | 99.0% | 3 | 1.0% |
| | 児童生徒数 | 50,441 | 100.0% | 0 | 0.0% | 50,441/50,441 | 100.0% | | 計 | 児童生徒数 | 50,441 | 50,097 | 99.3% | 344 | 0.7% |

保健体育課調

保健体育課調

(注)学校数の総数には施設連携方式の給食を実施している分校は含まない。
児童生徒数の総数には食物アレルギー等のために欠食している人数を含まない。

(注)学校数の総数には施設連携方式の給食を実施している分校は含まない。
全面委託方式の共同調理場を含む。

④ 米飯給食実施状況

[公立小中学校]

隔年調査(令和4.5.1)

| 区分 | 学校種別 | 小学校 | | 中学校 | | 義務教育学校 | | 計 | | |
|--------|------|-------|--------|-------|--------|--------|--------|--------|--------|-------|
| | | 学校数 | 率 | 学校数 | 率 | 学校数 | 率 | 学校数 | 率 | |
| 学校数合計 | | 195 | — | 90 | — | 2 | — | 287 | — | |
| 完全給食校数 | | 195 | 100.0% | 90 | 100.0% | 2 | 100.0% | 287 | 100.0% | |
| 米飯導入校 | 自校炊飯 | 週2回 | 0 | 0.0% | 0 | 0.0% | 0 | 0.0% | 0 | 0.0% |
| | | 週2.5回 | 0 | 0.0% | 0 | 0.0% | 0 | 0.0% | 0 | 0.0% |
| | | 週3回 | 4 | 2.1% | 1 | 1.1% | 0 | 0.0% | 5 | 1.7% |
| | | 週3.5回 | 1 | 0.5% | 1 | 1.1% | 0 | 0.0% | 2 | 0.7% |
| | | 週4回 | 29 | 14.9% | 13 | 14.4% | 0 | 0.0% | 42 | 14.6% |
| | | 週4.5回 | 39 | 20.0% | 22 | 24.4% | 0 | 0.0% | 61 | 21.3% |
| | | 週5回以上 | 30 | 15.4% | 17 | 18.9% | 0 | 0.0% | 47 | 16.4% |
| 米飯未導入校 | 委託炊飯 | 週2回 | 0 | 0.0% | 0 | 0.0% | 0 | 0.0% | 0 | 0.0% |
| | | 週2.5回 | 0 | 0.0% | 0 | 0.0% | 0 | 0.0% | 0 | 0.0% |
| | | 週3回 | 16 | 8.2% | 6 | 6.7% | 0 | 0.0% | 22 | 7.7% |
| | | 週3.5回 | 57 | 29.2% | 24 | 26.7% | 2 | 100.0% | 83 | 28.9% |
| | | 週4回 | 19 | 9.7% | 6 | 6.7% | 0 | 0.0% | 25 | 8.7% |
| | | 週4.5回 | 0 | 0.0% | 0 | 0.0% | 0 | 0.0% | 0 | 0.0% |
| 計 | | 195 | 100.0% | 90 | 100.0% | 2 | 100.0% | 287 | 100% | |
| 米飯未導入校 | | 0 | 0% | 0 | 0% | 0 | 0% | 0 | 0% | |

米飯給食島根県週1人当たり平均実施回数(令和4年5月1日現在) 週平均4.0回

保健体育課調

(注)学校数の総数には施設連携方式の給食を実施している分校は含まない。

⑤学校給食調理場規模別状況

隔年調査(令和4.5.1現在)

[共同調理場]

[単独調理場]

| 規模別 (児童・生徒数) | 500 以下 | 501 ～ 1,000 | 1,001 ～ 1,500 | 1,501 ～ 2,000 | 2,001 ～ 2,500 | 2,501 ～ 3,000 | 3,001 ～ 4,000 | 4,001 ～ 5,000 | 5,001 ～ 7,000 | 7,001 ～ 10,000 | 10,001 以上 | 計 | 規模別 (児童・生徒数) | 100 以下 | 101 ～ 300 | 301 ～ 500 | 501 以上 | 計 | |
|-----------------|-----------|-------------------|---------------------|---------------------|---------------------|---------------------|---------------------|---------------------|---------------------|----------------------|--------------|------|-----------------|-----------|-----------------|-----------------|-----------|------|--------|
| | 調理場数 | 21 | 4 | 4 | 1 | 1 | | 5 | 3 | 1 | | | | 40 | 小学校 | 学校数 | 1 | 1 | 0 |
| 率 | 52.5% | 10.0% | 10.0% | 2.5% | 2.5% | 0.0% | 12.5% | 7.5% | 2.5% | 0.0% | 0.0% | 100% | 小学校 | 率 | 50.0% | 50.0% | 0.0% | 0.0% | 100.0% |
| | 62.5% | | 12.5% | | 2.5% | | 20.0% | | 2.5% | | 0.0% | 100% | 中学校 | 学校数 | 0 | 1 | 0 | 0 | 1 |
| | | | | | | | | | | | | | 中学校 | 率 | 0.0% | 100.0% | 0.0% | 0.0% | 100.0% |
| | | | | | | | | | | | | | 計 | 学校数 | 1 | 2 | 0 | 0 | 3 |
| | | | | | | | | | | | | | 計 | 率 | 33.3% | 66.7% | 0.0% | 0.0% | 100.0% |

保健体育課調

(注) 親子方式(隣接する単独調理場から配送している箇所)は含まない。

⑥米飯給食市町村別実施状況

隔年調査(令和4.5.1現在)

| 区分 市町村 | 学校数 | | | 週5回 | | 週4.5回 | | 週4回 | | 週3.5回 | | | 週3回 | | 週2回 | | 週1回以下 | |
|-----------|-----|-----|----------------|-----|----|-------|----|-----|----|-------|----|----|-----|---|-----|---|-------|---|
| | 小学校 | 中学校 | 育義 学務 校教 | 小 | 中 | 小 | 中 | 小 | 中 | 小 | 中 | 義務 | 小 | 中 | 小 | 中 | 小 | 中 |
| | 松江市 | 31 | 14 | 2 | | | | | 6 | 3 | 25 | 11 | 2 | | | | | |
| 安来市 | 17 | 5 | | | | | | 17 | 5 | | | | | | | | | |
| 出雲市 | 33 | 14 | | | | | | | | 33 | 14 | | | | | | | |
| 雲南市 | 15 | 7 | | | | 15 | 7 | | | | | | | | | | | |
| 奥出雲町 | 10 | 2 | | | | | | 6 | 1 | | | | 4 | 1 | | | | |
| 飯南町 | 4 | 2 | | | | 4 | 2 | | | | | | | | | | | |
| 浜田市 | 16 | 9 | | | | 16 | 9 | | | | | | | | | | | |
| 大田市 | 16 | 6 | | | | | | | | | | | 16 | 6 | | | | |
| 江津市 | 7 | 4 | | 6 | 3 | 1 | 1 | | | | | | | | | | | |
| 川本町 | 1 | 1 | | | | 1 | 1 | | | | | | | | | | | |
| 美郷町 | 2 | 2 | | | | | | 2 | 2 | | | | | | | | | |
| 邑南町 | 8 | 3 | | | | | | 8 | 3 | | | | | | | | | |
| 益田市 | 15 | 9 | | 15 | 9 | | | | | | | | | | | | | |
| 津和野町 | 4 | 2 | | | | | | 4 | 2 | | | | | | | | | |
| 吉賀町 | 5 | 3 | | | | | | 5 | 3 | | | | | | | | | |
| 海士町 | 2 | 1 | | 2 | 1 | | | | | | | | | | | | | |
| 西ノ島町 | 1 | 1 | | | | 1 | 1 | | | | | | | | | | | |
| 知夫村 | 1 | 1 | | | | 1 | 1 | | | | | | | | | | | |
| 隠岐の島町 | 7 | 4 | | 7 | 4 | | | | | | | | | | | | | |
| 計 | 195 | 90 | 2 | 30 | 17 | 39 | 22 | 48 | 19 | 58 | 25 | 2 | 20 | 7 | 0 | 0 | 0 | 0 |
| | | | | 0 | 0 | 0 | 0 | 19 | 6 | 57 | 24 | 2 | 16 | 6 | 0 | 0 | 0 | 0 |

(注) 1 下段は委託炊飯で、内数。

2 学校数の総数には施設連携方式の給食を実施している分校は含まない。

保健体育課調

⑦令和4年度学校給食費(平均月額)

隔年調査(令和4.5.1現在)

| 市町村 | 学 校 数 (校) | | | | 年間実施予定回数 (回) | | | | 平 均 月 額 (円) | | | |
|-------|------------|-----|-----|---------------|--------------|-----|-----|---------------|-------------|-------|-------|---------------|
| | 小学校・義務教育学校 | | | 中学校 義務教育学校 | 小学校・義務教育学校 | | | 中学校 義務教育学校 | 小学校・義務教育学校 | | | 中学校 義務教育学校 |
| | 低学年 | 中学年 | 高学年 | | 低学年 | 中学年 | 高学年 | | 低学年 | 中学年 | 高学年 | |
| 松江市 | 33 | 33 | 33 | 16 | 195 | 195 | 195 | 195 | 4,822 | 4,822 | 4,822 | 5,549 |
| 安来市 | 17 | 17 | 17 | 5 | 190 | 190 | 190 | 190 | 4,750 | 4,750 | 4,750 | 5,613 |
| 出雲市 | 33 | 33 | 33 | 14 | 196 | 196 | 196 | 196 | 4,410 | 4,410 | 4,410 | 5,184 |
| 雲南市 | 15 | 15 | 15 | 7 | 195 | 195 | 195 | 195 | 4,680 | 4,680 | 4,680 | 5,478 |
| 奥出雲町 | 10 | 10 | 10 | 2 | 197 | 197 | 197 | 197 | 4,770 | 4,770 | 4,770 | 5,650 |
| 飯南町 | 4 | 4 | 4 | 2 | 200 | 200 | 200 | 200 | 4,200 | 4,200 | 4,200 | 5,100 |
| 浜田市 | 16 | 16 | 16 | 9 | 186 | 186 | 186 | 197 | 4,841 | 4,841 | 4,841 | 5,868 |
| 大田市 | 16 | 16 | 16 | 6 | 204 | 204 | 204 | 204 | 4,968 | 4,968 | 4,968 | 6,012 |
| 江津市 | 7 | 7 | 7 | 4 | 197 | 197 | 197 | 197 | 4,913 | 4,913 | 4,913 | 5,539 |
| 川本町 | 1 | 1 | 1 | 1 | 202 | 202 | 202 | 204 | 4,775 | 4,775 | 4,775 | 5,378 |
| 美郷町 | 2 | 2 | 2 | 2 | 191 | 191 | 191 | 197 | 2,348 | 2,732 | 3,287 | 5,312 |
| 邑南町 | 8 | 8 | 8 | 3 | 193 | 193 | 193 | 193 | 4,770 | 4,770 | 4,770 | 5,100 |
| 益田市 | 15 | 15 | 15 | 9 | 207 | 207 | 207 | 204 | 5,194 | 5,194 | 5,194 | 5,935 |
| 津和野町 | 4 | 4 | 4 | 2 | 197 | 197 | 197 | 197 | 4,746 | 4,746 | 4,746 | 5,283 |
| 吉賀町 | 5 | 5 | 5 | 3 | 200 | 201 | 199 | 197 | 5,454 | 5,481 | 5,427 | 6,089 |
| 海士町 | 2 | 2 | 2 | 1 | 200 | 200 | 200 | 200 | 5,127 | 5,127 | 5,127 | 5,472 |
| 西ノ島町 | 1 | 1 | 1 | 1 | 195 | 195 | 195 | 195 | 4,662 | 4,662 | 4,662 | 4,946 |
| 知夫村 | 1 | 1 | 1 | 1 | 199 | 199 | 199 | 199 | 5,916 | 5,916 | 5,916 | 6,404 |
| 隠岐の島町 | 7 | 7 | 7 | 4 | 195 | 195 | 195 | 195 | 4,609 | 4,609 | 4,609 | 5,318 |

保健体育課調

⑧完全給食実施市町村等栄養教諭・学校栄養職員配置状況

(令和5.4.1現在)

| 区 分 | 共同調理場 | 小学校 | 中学校 | 盲学校 | ろう学校 | 養護学校 | 計 |
|-----|-------|-----|-----|-----|------|------|----|
| 人 数 | 58 | 1 | 0 | 1 | 2 | 1 | 63 |
| 配置率 | 100% | | | | | | |

保健体育課調

⑨調理従事員配置状況

隔年調査(令和4.5.1現在)

| 区 分 | 常 勤 | 非常勤 | 計 |
|-----------|-----|-----|-----|
| 小 学 校 | 8 | 1 | 9 |
| 中 学 校 | 5 | 0 | 5 |
| 共 同 調 理 場 | 415 | 161 | 576 |
| 特別支援学校 | 6 | 5 | 11 |
| 夜間定時制高校 | 0 | 0 | 0 |
| 計 | 434 | 167 | 601 |

保健体育課調

(10) 学校安全

(ア) 交通事故の推移

① 県内の事故の推移

| 年度 | R元 | R2 | R3 | R4 |
|-------|-------|-----|-----|-----|
| 件数(件) | 910 | 745 | 759 | 794 |
| 死者(人) | 23 | 16 | 15 | 19 |
| 傷者(人) | 1,030 | 884 | 834 | 873 |

島根県警調

② 事故に遭った幼児・児童生徒数

(単位:人)

| 年度 | R元 | R2 | R3 | R4 |
|-----|-------|----|----|----|
| 幼児 | 死者 0 | 0 | 1 | 0 |
| | 傷者 9 | 9 | 7 | 2 |
| 小学生 | 死者 0 | 0 | 0 | 0 |
| | 傷者 18 | 15 | 18 | 16 |
| 中学生 | 死者 0 | 0 | 0 | 0 |
| | 傷者 20 | 13 | 18 | 20 |
| 高校生 | 死者 0 | 0 | 0 | 0 |
| | 傷者 30 | 22 | 26 | 22 |
| 合計 | 死者 0 | 0 | 1 | 0 |
| | 傷者 77 | 59 | 69 | 60 |

島根県警調

③ 登・下校時に事故に遭った幼児・児童生徒数

(単位:人)

| 年度 | 区分 | 登校時 | | | | 下校時 | | | |
|-----|----|-----|----|----|----|-----|----|----|----|
| | | R元 | R2 | R3 | R4 | R元 | R2 | R3 | R4 |
| 幼児 | 死者 | 0 | 0 | 1 | 0 | 0 | 0 | 0 | 0 |
| | 傷者 | 0 | 1 | 0 | 0 | 0 | 3 | 1 | 0 |
| 小学生 | 死者 | 0 | 0 | 0 | 0 | 0 | 0 | 0 | 0 |
| | 傷者 | 2 | 2 | 0 | 0 | 4 | 2 | 2 | 2 |
| 中学生 | 死者 | 0 | 0 | 0 | 0 | 0 | 0 | 0 | 0 |
| | 傷者 | 7 | 5 | 4 | 8 | 5 | 1 | 6 | 5 |
| 合計 | 死者 | 0 | 0 | 1 | 0 | 0 | 0 | 0 | 0 |
| | 傷者 | 9 | 8 | 4 | 8 | 9 | 6 | 9 | 7 |

島根県警調

④ 歩行中・自転車乗用中に事故に遭った

幼児・児童生徒数

(単位:人)

| 年度 | 区分 | 歩行中 | | | | 自転車乗用中 | | | |
|-----|----|-----|----|----|----|--------|----|----|----|
| | | R元 | R2 | R3 | R4 | R元 | R2 | R3 | R4 |
| 幼児 | 死者 | 0 | 0 | 1 | 0 | 0 | 0 | 0 | 0 |
| | 傷者 | 3 | 4 | 5 | 1 | 1 | 2 | 0 | 0 |
| 小学生 | 死者 | 0 | 0 | 0 | 0 | 0 | 0 | 0 | 0 |
| | 傷者 | 8 | 7 | 5 | 7 | 5 | 5 | 4 | 3 |
| 中学生 | 死者 | 0 | 0 | 0 | 0 | 0 | 0 | 0 | 0 |
| | 傷者 | 1 | 0 | 0 | 1 | 17 | 9 | 17 | 17 |
| 高校生 | 死者 | 0 | 0 | 0 | 0 | 0 | 0 | 0 | 0 |
| | 傷者 | 1 | 1 | 1 | 0 | 22 | 15 | 15 | 21 |
| 合計 | 死者 | 0 | 0 | 1 | 0 | 0 | 0 | 0 | 0 |
| | 傷者 | 13 | 12 | 11 | 9 | 45 | 31 | 36 | 41 |

島根県警調

(イ) 学校管理下における事故の推移

① 学校種別・年度別災害共済給付状況

(日本スポーツ振興センター広島支所)

| 年度 | 区分 | 小学校 | 中学校 | 高等学校(全日) | 高等学校(定時制) | 高等学校(通信制) | 高等専門学校 | 幼稚園 | 保育所等 | 幼保連携 | 計 |
|--------|------------|------------|------------|------------|-----------|-----------|-----------|---------|-----------|---------|-------------|
| 平成30年度 | 発生件数(件) | 2,664 | 2,921 | 2,488 | 9 | 1 | 32 | 151 | 607 | 73 | 8,946 |
| | 被災率(%) | 7.62 | 16.50 | 13.24 | 2.88 | 0.13 | 2.97 | 4.66 | 2.94 | 4.36 | 9.01 |
| | 1件平均給付額(円) | 6,116 | 7,883 | 12,085 | 10,476 | 11,889 | 13,227 | 5,237 | 4,252 | 4,190 | 8,767 |
| 令和元年度 | 発生件数(件) | 2,805 | 2,781 | 2,386 | 15 | 0 | 43 | 127 | 574 | 78 | 8,809 |
| | 被災率(%) | 8.1 | 15.7 | 13.04 | 4.6 | 0 | 4.03 | 4.09 | 2.82 | 3.83 | 8.95 |
| | 1件平均給付額(円) | 5,746 | 7,949 | 12,275 | 6,261 | 10,566 | 11,853 | 6,279 | 4,163 | 5,287 | 8,773 |
| 令和2年度 | 発生件数(件) | 2,557 | 2,404 | 2,133 | 8 | 1 | 25 | 110 | 680 | 84 | 8,002 |
| | 被災率(%) | 7.42 | 13.63 | 11.96 | 2.32 | 0.11 | 2.34 | 3.83 | 3.42 | 4.00 | 8.24 |
| | 1件平均給付額(円) | 5,521 | 7,442 | 11,396 | 16,565 | 4,738 | 10,672 | 3,580 | 4,180 | 2,989 | 8,128 |
| 令和3年度 | 発生件数(件) | 2,540 | 2,424 | 2,174 | 11 | 2 | 47 | 112 | 633 | 104 | 8,047 |
| | 被災率(%) | 7.43 | 13.66 | 12.61 | 3.36 | 0.21 | 4.41 | 4.27 | 3.23 | 5.34 | 8.41 |
| | 1件平均給付額(円) | 4,915 | 7,568 | 12,186 | 11,042 | 6,664 | 12,360 | 4,518 | 4,027 | 4,591 | 8,332 |
| 令和4年度 | 発生件数(件) | 2,561 | 2,282 | 2,112 | 13 | 3 | 31 | 103 | 500 | 89 | 7,694 |
| | 被災率(%) | 7.55 | 13.04 | 12.38 | 3.66 | 0.28 | 2.91 | 4.49 | 2.65 | 4.15 | 8.16 |
| | 1件平均給付額(円) | 5,406 | 7,826 | 11,852 | 5,222 | 8,510 | 24,901 | 5,570 | 4,962 | 3,926 | 8,558 |
| | 給付金額(円) | 20,256,678 | 32,784,121 | 60,788,307 | 161,883 | 584,673 | 2,141,525 | 802,008 | 5,460,557 | 475,017 | 123,454,769 |

・1件平均給付額は、医療費のみで算出。

(11)教育センター

①研修講座の実施状況

I 島根県教育センター主管分

| 区分 年度 | 講座数 | 延べ講座数 | 開講日数 | 上段:延べ受講人数(人) / 下段:研修率(%) | | | | | |
|----------|-----|-------|------|--------------------------|-------|-------|-------|--------|-------|
| | | | | 幼稚園 | 小学校 | 中学校 | 高等学校 | 特別支援学校 | 合計 |
| R元 | 107 | 292 | 328 | 423 | 4,025 | 2,285 | 1,075 | 532 | 8,340 |
| | | | | 91 | 109 | 106 | 63 | 57 | 93 |
| R2 | 108 | 338 | 360 | 314 | 3,574 | 1,636 | 784 | 385 | 6,693 |
| | | | | 76 | 96 | 76 | 47 | 41 | 75 |
| R3 | 106 | 311 | 332 | 236 | 3,627 | 2,155 | 1,538 | 513 | 8,069 |
| | | | | 59 | 100 | 104 | 92 | 56 | 92 |
| R4 | 117 | 297 | 313 | 425 | 3,879 | 1,992 | 1,346 | 480 | 8,122 |
| | | | | 108 | 106 | 95 | 80 | 52 | 92 |

(注) 研修率=延べ受講人数/教職員数(以下Ⅱ及びⅢも同じ)

教育センター調

Ⅱ 鳥取県教育センターとの連携講座

| 年度 | 連携講座数 | うち受講講座数 | 延べ受講人数 | 研修率 |
|----|-------|---------|--------|-----|
| | 講座 | 講座 | 人 | % |
| R元 | 58 | 39 | 152 | 1.8 |
| R2 | 47 | 35 | 90 | 1.0 |
| R3 | 44 | 32 | 117 | 1.3 |
| R4 | 44 | 27 | 118 | 1.3 |

教育センター調

Ⅲ 出前講座(校内研修支援)

| 年度 | 申込講座数 | 認定講座数 | 延べ受講人数 | 研修率 |
|----|-------|-------|--------|-----|
| | 講座 | 講座 | 人 | % |
| R元 | 170 | 130 | 2,111 | 25 |
| R2 | 84 | 74 | 1,122 | 13 |
| R3 | 143 | 123 | 2,173 | 25 |
| R4 | 166 | 150 | 2,511 | 28 |

教育センター調

②図書・資料の整備状況

| 区分 | R3年度末総数 | R4年度購入・受入実績数 | | | | 廃棄数 | R4年度末総数 |
|----|---------|--------------|-----|-----|-----|-----|---------|
| | | 図書 | 資料 | 雑誌 | 合計 | | |
| 島セ | 19,561 | 76 | 141 | 320 | 537 | 506 | 19,592 |
| 浜セ | 12,605 | 24 | 121 | 78 | 223 | 48 | 12,780 |
| 合計 | 32,166 | 100 | 262 | 398 | 760 | 554 | 32,372 |

(注)「島セ」は島根県教育センター、「浜セ」は浜田教育センター(以下③も同じ)

教育センター調

③教育相談実施状況

i) 来所教育相談件数

(単位:件)

| 年度 | 区分 | 幼稚園・保育所 | | 小学校 | | 中学校 | | 高等学校 | | 特別支援学校 | | 合計 |
|----|----|---------|----|-----|-----|-----|----|------|----|--------|---|-----|
| | | | | | | | | | | | | |
| R2 | 島セ | 0 | 10 | 75 | 181 | 34 | 71 | 17 | 41 | 1 | 5 | 127 |
| | 浜セ | 10 | | 106 | | 37 | | 24 | | 4 | | 181 |
| R3 | 島セ | 2 | 12 | 74 | 199 | 35 | 87 | 19 | 44 | 0 | 5 | 130 |
| | 浜セ | 10 | | 125 | | 52 | | 25 | | 5 | | 217 |
| R4 | 島セ | 1 | 13 | 76 | 200 | 33 | 91 | 14 | 35 | 1 | 5 | 125 |
| | 浜セ | 12 | | 124 | | 58 | | 21 | | 4 | | 219 |

(延べ相談回数 R2:3947回、R3:3601、R4:3779)

教育センター調

ii) “こころ・発達”教育相談室

| 年度 | 電話・来所相談件数の合計(件) |
|----|-----------------|
| R2 | 45件(延べ189回) |
| R3 | 48件(延べ209回) |
| R4 | 63件(延べ241回) |

教育センター調

(12) 福利事業

(ア) 福利課事業

① 島根県教職員健康管理センターの活動状況(令和4年度)

(単位:人)

| 事業名 | 人数 | 備考 |
|----------------------|---------------|----------------------------------|
| 衛生管理者等研修会 | 94 | 松江・浜田 |
| メンタルヘルス研修会 計 | 1,000 | |
| 管理監督者研修 | 69 | |
| 全教職員対象 | 48 | 松江・浜田 |
| 本庁等職場内研修会 | 234 | 本庁・教育センター(新型コロナウイルスの感染拡大防止のため中止) |
| 県立学校内研修会 | 649 | 各県立学校 |
| 公立学校共済組合共催 | 0 | 新型コロナウイルスの感染拡大防止のため中止 |
| 健康相談事業 計 | 延1,293 | |
| 専門医(精神科医) | 延43 | |
| 臨床心理士 | 延1,072 | 各県立学校 |
| 保健師 | 延178 (130) | ()は内数でメンタルに関する相談 |
| 過重労働対策 産業医による面接指導 | 延59 (38) | ()は内数で所属長面接数 |

相談専用電話 TEL:0852-27-8349

福利課調

Eメール相談 アドレス:fukuri-phn@pref.shimane.lg.jp

② 教職員住宅の状況(令和5年10月現在)

| 地区 | 設置戸数(戸) | | | 入居戸数(戸) | | | 入居率(%) |
|------|---------|-----|-----|---------|----|-----|--------|
| | 単身 | 世帯 | 計 | 単身 | 世帯 | 計 | |
| 安来 | 9 | 3 | 12 | 3 | 1 | 4 | 33.3% |
| 松江 | 20 | 46 | 66 | 1 | 12 | 13 | 19.7% |
| 木次 | 39 | 16 | 55 | 20 | 10 | 30 | 54.5% |
| 出雲 | 12 | 28 | 40 | 1 | 7 | 8 | 20.0% |
| 大田 | 18 | 18 | 36 | 8 | 11 | 19 | 52.8% |
| 川本 | 32 | 33 | 65 | 1 | 20 | 21 | 32.3% |
| 浜田 | 94 | 55 | 149 | 35 | 21 | 56 | 37.6% |
| 益田 | 42 | 30 | 72 | 9 | 9 | 18 | 25.0% |
| 津和野 | 4 | 4 | 8 | 2 | 1 | 3 | 37.5% |
| 吉賀 | 9 | 3 | 12 | 1 | 3 | 4 | 33.3% |
| 隠岐島前 | 12 | 5 | 17 | 0 | 0 | 0 | 0.0% |
| 隠岐島後 | 36 | 7 | 43 | 3 | 0 | 3 | 7.0% |
| 合計 | 327 | 248 | 575 | 84 | 95 | 179 | 31.1% |

福利課調

(イ) 公立学校共済組合の事業

① 短期給付事業

(あ) 法定給付状況

| 種 別 | 令和2年度 | | 令和3年度 | | 令和4年度 | | 対 前 年 | |
|---------------|--------------|-----------------|--------------|-----------------|--------------|-----------------|------------|---------------|
| | 件数 | 金額 | 件数 | 金額 | 件数 | 金額 | 件数 | 金額 |
| 療 養 の 給 付 等 | 件 183,053 | 千円 1,945,294 | 件 193,229 | 千円 2,047,744 | 件 203,150 | 千円 2,191,375 | 件 9,921 | 千円 143,631 |
| 出 産 費 | 164 | 68,927 | 151 | 64,347 | 153 | 65,516 | 2 | 1,169 |
| 家 族 出 産 費 | 57 | 23,658 | 35 | 15,349 | 37 | 15,568 | 2 | 219 |
| 埋 葬 料 | 7 | 350 | 6 | 300 | 7 | 350 | 1 | 50 |
| 家 族 埋 葬 料 | 3 | 150 | 5 | 250 | 1 | 50 | △ 4 | △ 200 |
| 傷 病 手 当 金 | 208 | 42,219 | 205 | 44,776 | 238 | 52,297 | 33 | 7,521 |
| 出 産 手 当 金 | 0 | 0 | 12 | 1,986 | 8 | 1,249 | △ 4 | △ 737 |
| 休 業 手 当 金 | 0 | 0 | 2 | 158 | 2 | 156 | 0 | △ 2 |
| 育 児 休 業 手 当 金 | 1,605 | 268,759 | 1,661 | 297,238 | 1,578 | 283,691 | △ 83 | △ 13,547 |
| 介 護 休 業 手 当 金 | 36 | 5,111 | 22 | 3,316 | 6 | 1,204 | △ 16 | △ 2,112 |
| 弔 慰 金 | 0 | 0 | 0 | 0 | 0 | 0 | 0 | 0 |
| 家 族 弔 慰 金 | 0 | 0 | 0 | 0 | 0 | 0 | 0 | 0 |
| 災 害 見 舞 金 | 0 | 0 | 4 | 3,610 | 0 | 0 | △ 4 | △ 3,610 |
| 計 | 185,133 | 2,354,468 | 195,332 | 2,479,074 | 205,180 | 2,611,455 | 9,848 | 132,381 |

公立学校共済組合島根支部調

(い) 附加給付等状況

| 種 別 | 令和2年度 | | 令和3年度 | | 令和4年度 | | 対 前 年 | |
|-----------------|----------|--------------|----------|--------------|----------|--------------|---------|-----------|
| | 件数 | 金額 | 件数 | 金額 | 件数 | 金額 | 件数 | 金額 |
| 家 族 療 養 費 | 件 470 | 千円 12,388 | 件 446 | 千円 13,441 | 件 476 | 千円 13,716 | 件 30 | 千円 275 |
| 出 産 費 | 161 | 8,050 | 157 | 7,850 | 150 | 7,500 | △ 7 | △ 350 |
| 家 族 出 産 費 | 48 | 2,400 | 40 | 2,000 | 39 | 1,950 | △ 1 | △ 50 |
| 埋 葬 料 | 7 | 175 | 6 | 150 | 7 | 175 | 1 | 25 |
| 家 族 埋 葬 料 | 3 | 75 | 5 | 125 | 1 | 25 | △ 4 | △ 100 |
| 傷 病 手 当 金 | 18 | 3,670 | 22 | 4,319 | 22 | 2,159 | 0 | △ 2,160 |
| 一 部 負 担 金 払 戻 金 | 1,185 | 32,849 | 1,277 | 35,401 | 1,399 | 37,972 | 122 | 2,571 |
| 計 | 1,892 | 59,607 | 1,953 | 63,286 | 2,094 | 63,497 | 141 | 211 |

公立学校共済組合島根支部調

②長期給付事業

[年金の決定状況]

| 種 別 | 令和2年度 | | 令和3年度 | | 令和4年度 | | |
|---------|-------|-------|-------|-------|-------|-------|---------|
| | 件数 | 決定額 | 件数 | 決定額 | 件数 | 決定額 | |
| | 件 | 千円 | 件 | 千円 | 件 | 千円 | |
| 退職共済年金 | 0 | — | 0 | — | 0 | — | |
| 遺族共済年金 | 0 | — | 0 | — | 0 | — | |
| 障害共済年金 | 1 | 1,364 | 2 | 1,049 | 0 | — | |
| 計(共済年金) | 1 | 1,364 | 2 | 1,049 | 0 | 0 | |
| 老齢厚生年金 | 33 | 1,611 | 75 | 1,608 | 39 | 1,597 | (再任用) |
| | 18 | 719 | 31 | 720 | 9 | 1,251 | (臨時的任用) |
| 遺族厚生年金 | 3 | 1,245 | 6 | 1,223 | 2 | 1,377 | |
| 障害厚生年金 | 6 | 1,188 | 6 | 1,080 | 11 | 1,010 | |
| 計(厚生年金) | 60 | — | 118 | — | 61 | — | |
| 計 | 61 | — | 120 | — | 61 | — | |

公立学校共済組合島根支部調

(注) 1 件数は、組合員(在職)期間中に老齢、障害、死亡により年金受給権が発生した者について、支部で年金決定手続きを行い、本部に進達したもの(60歳定年退職者等、年金受給権発生前に組合員資格を喪失した者は、原則、本部において年金決定手続きが行われるため、本表に含まない。)

2 決定額は、1件当たりの平均額

3 平成27年10月1日以降に受給権が発生する年金は、老齢厚生年金、遺族厚生年金、障害厚生年金となる。

③貸付事業

[貸付状況]

| 種 別 | 令和2年度 | | 令和3年度 | | 令和4年度 | | 対前年 | |
|--------|-------|---------|-------|---------|-------|---------|------|----------|
| | 件数 | 金額 | 件数 | 金額 | 件数 | 金額 | 件数 | 金額 |
| | 件 | 千円 | 件 | 千円 | 件 | 千円 | 件 | 千円 |
| 一般貸付 | 75 | 120,300 | 55 | 79,800 | 25 | 34,900 | △ 30 | △ 44,900 |
| 住宅貸付 | 10 | 64,000 | 16 | 83,659 | 8 | 72,400 | △ 8 | △ 11,259 |
| 介護構造貸付 | (1) | (3,000) | (2) | (3,500) | (2) | (3,500) | (0) | (0) |
| 住宅災害貸付 | 0 | 0 | 0 | 0 | 0 | 0 | 0 | 0 |
| 教育貸付 | 24 | 55,700 | 23 | 55,300 | 18 | 40,600 | △ 5 | △ 14,700 |
| 災害貸付 | 0 | 0 | 0 | 0 | 0 | 0 | 0 | 0 |
| 医療貸付 | 0 | 0 | 0 | 0 | 0 | 0 | 0 | 0 |
| 結婚貸付 | 1 | 1,500 | 0 | 0 | 0 | 0 | 0 | 0 |
| 葬祭貸付 | 0 | 0 | 0 | 0 | 1 | 500 | 1 | 500 |
| 高額医療貸付 | 0 | 0 | 0 | 0 | 0 | 0 | 0 | 0 |
| 出産貸付 | 0 | 0 | 0 | 0 | 0 | 0 | 0 | 0 |
| 計 | 110 | 241,500 | 94 | 218,759 | 52 | 148,400 | △ 42 | △ 70,359 |

(注) 1 介護構造貸付の件数及び金額は、住宅貸付の件数及び金額の内数

公立学校共済組合島根支部調

2 平成30年1月から貸付利率を引下げ

④保健事業

[令和4年度保健事業実施状況]

| 事業 | 参加人員(人) | 実施時期 |
|----------------------|---------|------------|
| 特定健康診査(被扶養者・任意継続組合員) | 691 | 年間 |
| 特定保健指導 | | |
| 人間ドック(1日コース) | 3,198 | 6月~2月 |
| 被扶養配偶者人間ドック | 78 | 6月 |
| 任意継続組合員人間ドック | 21 | 6月 |
| 器官別検診 | 249 | 年間 |
| トレーニング施設利用助成 | 6,129 | 年間 |
| 施設利用補助(宿泊・会食) | 7,536 | 年間 |
| リフレッシュセミナー | 573 | 8月 |
| 健康教育支援事業 | 34 | 年間 |
| 組合員保育支援 | 222 | 年間 |
| 麻疹風疹予防接種助成 | | 年間 |
| ジム入会金等助成 | 12 | 年間 |
| 健康サポートツール | 7,030 | 年間 |
| インセンティブ事業 | 128 | 年間 |
| 健康図書配付 | 9,800 | 年間 |
| 退職準備セミナー | 398 | 8月~3月 |
| Web版生涯生活セミナー※ | 1,008 | 8月~3月 |
| 電話健康相談事業 | 183 | 年間(24時間体制) |
| 女性医師電話相談事業 | 3 | 年間(月~土) |
| メンタルヘルス相談(電話)事業 | 113 | 年間(月~土) |
| メンタルヘルス相談(面談)事業 | 21 | 年間(月~土) |
| メンタルヘルス相談(Web)事業 | 1 | 年間(24時間体制) |
| 介護電話相談事業 | 2 | 年間(月~金) |

※:参加人員欄は、動画閲覧のべ回数。

公立学校共済組合島根支部調

(ウ)一般財団法人島根県教職員互助会の事業

①相互扶助事業実施状況

| 種別 | 令和2年度 | | 令和3年度 | | 令和4年度 | | 対前年 | |
|---------|--------|---------|--------|---------|--------|---------|-------|---------|
| | 件数 | 金額 | 件数 | 金額 | 件数 | 金額 | 件数 | 金額 |
| | 件 | 千円 | 件 | 千円 | 件 | 千円 | 件 | 千円 |
| 医療費補助金 | 42,517 | 134,061 | 43,854 | 139,856 | 46,007 | 139,746 | 2,153 | △ 110 |
| 弔慰金 | 7 | 5,200 | 18 | 8,950 | 8 | 6,200 | △ 10 | △ 2,750 |
| 災害見舞金 | 0 | 0 | 3 | 750 | 1 | 50 | △ 2 | △ 700 |
| 介護手当金 | 20 | 2,955 | 18 | 2,880 | 14 | 1,584 | △ 4 | △ 1,296 |
| 出産手当金 | 292 | 10,325 | 291 | 10,325 | 288 | 10,220 | △ 3 | △ 105 |
| 無給休職手当金 | 162 | 5,587 | 96 | 3,315 | 116 | 5,623 | 20 | 2,308 |
| 遺児育英給付金 | 3 | 3,000 | 3 | 2,300 | 1 | 500 | △ 2 | △ 1,800 |
| 計 | 43,001 | 161,128 | 44,283 | 168,376 | 46,435 | 163,923 | 2,152 | △ 4,453 |

教職員互助会調

②令和4年度厚生事業実施状況

| 事業 | 件数 | 時期 | 備考 |
|----------|--------|----|--------------------------------|
| 教育会館利用補助 | 1,111件 | 年間 | 現職会員等(サンラポーむらくもに宿泊した際)1泊1,000円 |

教職員互助会調

③令和4年度復職支援事業実施状況

| 事業 | 件数 | 金額 |
|--------|-----|-------|
| 保険料の負担 | 40件 | 227千円 |

教職員互助会調

④令和4年度公益事業実施状況

| 事業 | 人員 | 場所 | 実施日 | 内容 |
|-------|------|-----|--------|------------------------|
| 文化講演会 | 330人 | 松江市 | 10月30日 | 講師 河野 景子 氏（島根県民会館大ホール） |

教職員互助会調

⑤貸付事業実施状況

| 種別 | 令和2年度 | | 令和3年度 | | 令和4年度 | | 備考 |
|------|-------|---------|-------|---------|-------|---------|---------------|
| | 件数 | 金額 | 件数 | 金額 | 件数 | 金額 | |
| 一般貸付 | 291 | 688,600 | 332 | 816,900 | 375 | 894,000 | 10万円～300万円 |
| 住宅貸付 | 0 | 0 | 0 | 0 | 0 | 0 | 共済の住宅貸付のつなぎ資金 |

教職員互助会調

⑥島根県教育会館宿泊室利用状況

| | 令和2年度 | 令和3年度 | 令和4年度 |
|-----|-------|-------|-------|
| 会 員 | 374人 | 410人 | 0人 |
| 一 般 | 512人 | 958人 | 0人 |

教職員互助会調

令和4年度から当分の間休業中

⑦島根県教育会館会議室利用状況

| | 令和2年度 | 令和3年度 | 令和4年度 |
|--------|-------|-------|-------|
| 教育関係団体 | 164件 | 113件 | 116件 |
| 一 般 | 96件 | 313件 | 67件 |

教職員互助会調

⑧積立貯金事業実施状況

| 令和2年度 | | | 令和3年度 | | | 令和4年度 | | | 備考 |
|-------|------|------------|-------|------|------------|-------|------|------------|-------------------------------|
| 加入者数 | 加入率 | 貯金残高 | 加入者数 | 加入率 | 貯金残高 | 加入者数 | 加入率 | 貯金残高 | |
| 人 | % | 千円 | 人 | % | 千円 | 人 | % | 千円 | 利息 300万円以下1.0% 300万円超 0.7% |
| 4,147 | 46.8 | 21,843,121 | 4,209 | 48.0 | 22,253,776 | 3,994 | 45.9 | 22,562,530 | |

毎月積立、ボーナス積立、臨時積立

教職員互助会調

⑨積立年金事業実施状況

| 種別 | 令和2年度 | | 令和3年度 | | 令和4年度 | |
|-------|--------|---------|--------|---------|--------|---------|
| | 件数 | 金額 | 件数 | 金額 | 件数 | 金額 |
| 月 払 | 20,022 | 249,840 | 18,940 | 237,338 | 17,543 | 221,676 |
| ボーナス払 | 2,613 | 142,050 | 2,454 | 73,025 | 2,271 | 121,510 |
| 一時払 | 22 | 35,940 | 26 | 72,830 | 18 | 50,290 |

加入者数 1,484人(令和5.3.31現在)

教職員互助会調

⑩退職互助給付事業実施状況

| 種別 | 令和2年度 | | 令和3年度 | | 令和4年度 | |
|-------|--------|---------|--------|---------|--------|---------|
| | 件数 | 金額 | 件数 | 金額 | 件数 | 金額 |
| | 件 | 千円 | 件 | 千円 | 件 | 千円 |
| 医療補助金 | 38,454 | 133,469 | 40,635 | 134,192 | 40,342 | 138,332 |
| 入院見舞金 | 183 | 3,864 | 176 | 3,818 | 205 | 4,019 |
| 弔慰金 | 3 | 1,100 | 9 | 2,100 | 6 | 1,550 |
| 長寿祝金 | 135 | 9,450 | 148 | 10,360 | 135 | 9,450 |
| 計 | 38,775 | 147,883 | 40,968 | 150,470 | 40,688 | 153,351 |

教職員互助会調

⑪互助年金事業実施状況

| 種別 | 令和2年度 | | 令和3年度 | | 令和4年度 | |
|-------|-------|----|-------|----|-------|----|
| | 件数 | 金額 | 件数 | 金額 | 件数 | 金額 |
| | 件 | 千円 | 件 | 千円 | 件 | 千円 |
| 年金給付金 | 17 | 42 | 13 | 33 | 6 | 10 |
| 脱退一時金 | 0 | 0 | 0 | 0 | 1 | 1 |
| 遺族一時金 | 0 | 0 | 0 | 0 | 0 | 0 |
| 弔慰金 | 0 | 0 | 0 | 0 | 0 | 0 |
| 満了祝金 | 0 | 0 | 0 | 0 | 2 | 17 |

(注) 退職手当のより安全な運用を図り、公的年金の補完的な役割を果たすことを目的とする 教職員互助会調
事業で、昭和50年4月1日に発足。加入者減少等から平成16年度以降新規募集は中止。

3 社会教育

①社会教育・文化施設数(令和5年4月1日現在)

| 区 分 | 県 立 | 市町村立 | その他 | 計 | 備 考 |
|---------|-----|------|-----|-----|---|
| 公 民 館 | 0 | 307 | 0 | 307 | ・公民館は、社会教育法上の公民館だけでなく、実態として公民館の機能を担うコミュニティーセンター、交流センター等を含む。 ・博物館は、登録博物館のみ。 |
| 図 書 館 | 1 | 39 | 0 | 40 | |
| 青少年教育施設 | 2 | 0 | 1 | 3 | |
| 博 物 館 | 3 | 7 | 10 | 20 | |

②派遣社会教育主事・地域教育コーディネーター数の推移(令和5年4月1日現在)

(単位:人)

| 年 度 | S49 | S50 | S51 | S52 | S53 | S54 | S55 | S56 | S57 | S58 | S59 | S60 | S61 | S62 | S63 | H1 | H2 | H3 |
|----------------------|------------|------------|------------|------------|------------|------------|------------|------------|------------|------------|------------|------------|------------|------------|------------|------------|------------|------------|
| 派遣社会教育主事 (スポーツ担当) | 14 | 24 (5) | 26 (7) | 27 (7) | 28 (8) | 28 (8) | 30 (10) | 30 (10) | 30 (10) | 30 (10) | 30 (10) | 29 (10) | 29 (10) | 29 (10) | 29 (10) | 29 (10) | 29 (10) | 29 (10) |
| 派遣市町村数 | 29 | 27 | 24 | 25 | 27 | 27 | 28 | 28 | 28 | 28 | 28 | 28 | 28 | 28 | 28 | 28 | 27 | 27 |
| 年 度 | H4 | H5 | H6 | H7 | H8 | H9 | H10 | | | | | | | | | | | |
| 派遣社会教育主事 (スポーツ担当) | 29 (10) | 29 (10) | 29 (10) | 29 (10) | 29 (10) | 29 (10) | 29 | | | | | | | | | | | |
| 派遣市町村数 | 27 | 27 | 27 | 28 | 28 | 35 | 36 | | | | | | | | | | | |

| 年 度 | H11 | H12 | H13 | H14 | H15 | H16 | H17 | H18 | H19 | H20 |
|------------------|-----|-----|-----|-----|-----|-----|-----|-----|-----|-----|
| 地域教育 コーディネーター | 32 | 32 | 32 | 29 | 32 | 32 | 25 | 21 | 19 | 18 |
| 派遣市町村数 | 31 | 31 | 31 | 28 | 31 | 31 | 12 | 12 | 11 | 11 |

| 年 度 | H21 | H22 | H23 | H24 | H25 | H26 | H27 | H28 | H29 | H30 | R元 | R2 | R3 | R4 | R5 |
|----------|-----|-----|-----|-----|-----|-----|-----|-----|-----|-----|----|----|----|----|----|
| 派遣社会教育主事 | 19 | 21 | 22 | 22 | 22 | 23 | 22 | 22 | 24 | 24 | 24 | 23 | 23 | 23 | 23 |
| 派遣市町村数 | 12 | 14 | 15 | 16 | 16 | 16 | 16 | 16 | 17 | 17 | 17 | 17 | 17 | 17 | 18 |

社会教育課調

(注) 昭和49年度～平成10年度…派遣社会教育主事制度(国1/2、県1/2)
平成11年度～平成20年度…地域教育コーディネーター制度(市町村1/2)
平成21年度～…派遣社会教育主事制度(市1/2、町村1/4)

③東部社会教育研修センター・西部社会教育研修センターの利用状況(令和4年度)

(令和5年3月31日現在)

| 区 分 | | 利用状況 | |
|-------------------------|------------|-------------------------|-------|
| 社会教育にかかる 人材養成研修 | 対象者別 研修 | 社 会 教 育 委 員 研 修 | 64 人 |
| | | 公 民 館 等 職 員 研 修 | 162 人 |
| | | 公 民 館 等 職 員 専 門 研 修 | 45 人 |
| | | コ ー デ ィ ネ ー タ ー 研 修 | 139 人 |
| | 全体研修 | フ ァ シ リ テ ー タ ー 養 成 講 座 | 115 人 |
| | | し ま ね の 社 会 教 育 基 礎 講 座 | 144 人 |
| 社 会 教 育 主 事 講 習 [B] | | 55 人 | |
| 市 町 村 支 援 | | 27 件 | |
| | | 430 人 | |
| 視 聴 覚 教 材 ・ 機 材 貸 出 件 数 | | 5 件 | |
| 学 習 相 談 件 数 | | 55 件 | |

(注) 東部社会教育センター・西部社会教育研修センターの合計

社会教育課調

④社会教育・生涯学習の情報提供・教材貸出状況(令和4年度)

(あ)学習相談状況

| 種類 | 月 | 4月 | 5月 | 6月 | 7月 | 8月 | 9月 | 10月 | 11月 | 12月 | 1月 | 2月 | 3月 | 計 |
|------|----|-------|----|----|----|----|----|-----|-----|-----|----|----|----|----|
| | | 指導者情報 | 東部 | | | 1 | | 1 | | | | | | |
| | 西部 | | | | | | | | | | | | | 0 |
| 教材情報 | 東部 | | 1 | | | 1 | | | | | | | | 2 |
| 機材情報 | 東部 | | 1 | | | | | 1 | 1 | | | | | 3 |
| 図書情報 | 東部 | | | | 1 | 1 | | | | | | 1 | | 3 |
| | 西部 | | 1 | | 1 | 1 | 2 | | | | | 9 | | 14 |
| その他 | 東部 | 1 | | 2 | 2 | | 2 | | 2 | | 1 | 3 | | 13 |
| | 西部 | 3 | | | 1 | 3 | 1 | 2 | 1 | 1 | | 4 | 2 | 18 |
| 合計 | | 4 | 3 | 3 | 5 | 7 | 5 | 3 | 4 | 1 | 1 | 17 | 2 | 55 |

社会教育課調

⑤ 県立図書館の蔵書数と貸出冊数の推移

〔令和4年度蔵書数〕

(単位:冊)

| 分類 | 館内サービス用 | 館外サービス用 |
|-------------|---------|---------|
| 総記 | 25,336 | 1,593 |
| 哲学 | 25,848 | 767 |
| 歴史 | 59,079 | 1,587 |
| 社会科学 | 94,289 | 2,619 |
| 自然科学 | 35,440 | 2,351 |
| 工学 | 34,149 | 3,069 |
| 産業 | 27,419 | 1,339 |
| 芸術 | 38,859 | 2,600 |
| 語学 | 12,965 | 544 |
| 文学 | 89,615 | 24,191 |
| 参考 | 32,312 | - |
| 郷土 | 124,017 | - |
| その他 | 37,549 | - |
| 子ども | 74,805 | 84,043 |
| 学校支援用(小学校) | - | 3,972 |
| 学校図書館活用教育図書 | - | 41,230 |
| しまね子育て絵本 | - | 20,093 |
| 小計 | 711,682 | 189,998 |
| 総計 | 901,680 | |

〔蔵書数と貸出冊数の推移〕(単位:冊)

| 年度 | 蔵書数 | 貸出冊数 |
|-----|---------|---------|
| H12 | 558,778 | 296,682 |
| H13 | 585,379 | 277,812 |
| H14 | 591,905 | 326,617 |
| H15 | 606,690 | 329,902 |
| H16 | 605,775 | 354,072 |
| H17 | 620,336 | 362,241 |
| H18 | 643,190 | 266,377 |
| H19 | 662,954 | 362,888 |
| H20 | 682,440 | 375,637 |
| H21 | 698,188 | 390,636 |
| H22 | 730,157 | 392,963 |
| H23 | 769,719 | 377,062 |
| H24 | 801,122 | 380,438 |
| H25 | 811,589 | 344,983 |
| H26 | 826,911 | 340,647 |
| H27 | 834,928 | 352,698 |
| H28 | 849,675 | 359,447 |
| H29 | 871,774 | 348,582 |
| H30 | 881,421 | 339,677 |
| R元 | 894,143 | 342,027 |
| R2 | 906,879 | 294,189 |
| R3 | 892,592 | 318,066 |
| R4 | 901,680 | 407,074 |

社会教育課調

⑥ 県立図書館の利用状況

(あ) 来館者へのサービス(公立図書館の基本的な活動についての指標)

○蓄積した手法、技術を県内図書館に供給するサービス

| 指標 | 単位 | R2実績 | R3実績 | R4実績 | 備考 |
|------------------|----|---------|---------|---------|---|
| 来館者数 | 人 | 160,366 | 175,884 | 212,738 | 来館者数をカウント |
| 貸出冊数 (来館個人) | 冊 | 227,942 | 250,563 | 337,143 | |
| 調査相談 (レファレンス) | 件 | 5,959 | 8,119 | 7,198 | 本の所蔵の有無、言葉の意味や読みなどの簡単な調査から、複数の資料を使う文献調査まで多岐にわたる内容 |

社会教育課調

(い) 市町村へのサービス(県立図書館固有の活動についての指標)

(ア) 学校の利用状況

○蔵書の不足している学校への一括貸出や総合的学習を支援するための資料の貸出

| 指標 | 単位 | R2実績 | R3実績 | R4実績 | 備考 | |
|------|-----|------|--------|--------|--------|---|
| 団体貸出 | 学校 | 冊 | 27,056 | 24,847 | 26,347 | ※団体貸出:館外サービス用図書を団体に貸出した冊数 |
| | その他 | 冊 | 29,215 | 32,642 | 33,345 | ※学校には、小中学校、高校、特別支援学校、幼稚園・保育所を含む |
| | 合計 | 冊 | 56,271 | 57,489 | 59,692 | ※市町村への寄託を含まない |
| 協力貸出 | 学校 | 冊 | 4,708 | 4,540 | 4,332 | ※協力貸出は、個人貸出用図書を団体に貸出した冊数。貸出対象は高等学校図書館、特別支援学校図書館、公共図書館、図書館未設置町村中心読書施設、大学図書館、高专図書館。 |
| | その他 | 冊 | 4,934 | 5,180 | 5,602 | |
| | 合計 | 冊 | 9,642 | 9,720 | 9,934 | |

社会教育課調

(イ) 図書館職員等向け研修事業

○県内図書館職員等の資質向上のための研修機会の提供

| 指標 | 単位 | R2実績 | R3実績 | R4実績 | 備考 |
|-----------|----|------|------|------|----------------------------|
| 初任研修 I | 人 | | 21 | 20 | |
| 初任研修 II | 人 | 18 | 19 | 21 | |
| 新任図書館長研修 | 人 | 1 | 3 | 0 | R4は該当者なし |
| 専門研修 | 人 | 0 | 30 | 30 | R2は新型コロナウイルス感染拡大防止のため中止 |
| 読書普及研修 | 人 | 0 | 0 | 20 | R2、R3は新型コロナウイルス感染拡大防止のため中止 |
| 講演会 | 人 | 0 | 0 | 33 | 公共図書館協議会総会・講演会、R2、R3中止 |
| 地域図書館職員研修 | 人 | 123 | 90 | 88 | |
| 合計 | 人 | 142 | 163 | 212 | |

社会教育課調

○学校図書館関係職員等対象の研修

| 指標 | 単位 | R2実績 | R3実績 | R4実績 | 備考 |
|------------|----|------|------|------|----|
| 学校司書研修 | 人 | 211 | 236 | 260 | |
| 学校図書館支援員研修 | 人 | 0 | 0 | 0 | |
| 合計 | 人 | 211 | 236 | 260 | |

社会教育課調

(ウ) 読書普及指導員の派遣事業

○家庭で子どもに絵本を読み聞かせる親子読書や幼稚園・保育所・学校等でのボランティア等

読み聞かせ活動を支援するための研修会等への読書普及指導員の派遣

| 指標 | 単位 | R2実績 | R3実績 | R4実績 | 備考 |
|------|----|------|------|------|----|
| 派遣回数 | 回 | 36 | 28 | 2 | |
| 参加人員 | 人 | 670 | 471 | 9 | |

社会教育課調

⑦青少年の家の利用状況・研修内容

(あ)利用状況

(ア)団体利用状況

(単位:人、団体)

| | 令和2年度 | | 令和3年度 | | 令和4年度 | |
|-------------|--------|-----|-------|-----|-------|-----|
| | 人数 | 団体数 | 人数 | 団体数 | 人数 | 団体数 |
| 社会教育 | 2,376 | 85 | 1,999 | 88 | 1,457 | 55 |
| 社会生活 | 367 | 27 | 273 | 9 | 126 | 15 |
| 企業 | 119 | 9 | 169 | 8 | 168 | 5 |
| 学校 | 3,300 | 93 | 1,928 | 51 | 1,054 | 30 |
| (内 小・中・高) | 2,818 | 73 | 1,728 | 43 | 830 | 21 |
| (内 幼稚園・保育所) | 363 | 13 | 143 | 5 | 169 | 8 |
| 個人 | 651 | 104 | 191 | 45 | 113 | 19 |
| その他 | 167 | 91 | 178 | 65 | 44 | 21 |
| 主催事業 | 741 | 44 | 433 | 18 | 533 | 33 |
| 利用実数計 | 7,714 | 451 | 5,171 | 284 | 3,495 | 178 |
| 研修者数 | 10,245 | | 6,368 | | 4,573 | |

(注) 1 利用実数は「宿泊実数+日帰り実数」 社会教育課調

2 研修者数は「宿泊研修者数{宿泊実数×(泊数+1)}+日帰り実数」

(イ)年齢別利用状況

(単位:人)

| | 令和2年度 | | 令和3年度 | | 令和4年度 | |
|-------|-------|--------|-------|--------|-------|--------|
| | 人数 | 割合 | 人数 | 割合 | 人数 | 割合 |
| 小学生未満 | 656 | 8.0% | 287 | 5.6% | 331 | 9.5% |
| 小学生 | 3,850 | 47.0% | 2,250 | 43.5% | 1,526 | 43.7% |
| 中学生 | 286 | 3.5% | 222 | 4.3% | 201 | 5.8% |
| 高校生 | 197 | 2.4% | 342 | 6.6% | 62 | 1.8% |
| 大学生 | 190 | 2.3% | 25 | 0.5% | 129 | 3.7% |
| 各種学校 | 24 | 0.3% | 71 | 1.4% | 0 | 0.0% |
| 青年 | 15 | 0.2% | 0 | 0.0% | 0 | 0.0% |
| 成人 | 2,970 | 36.3% | 1,974 | 38.2% | 1,246 | 35.7% |
| 合計 | 8,188 | 100.0% | 5,171 | 100.0% | 3,495 | 100.0% |

(注) 宿泊+日帰り

社会教育課調

(い)研修内容(令和4年度)

(単位:人)

| 活動区分 | 人数 |
|--------------------|-------|
| 湖面活動(サバニ・カッター・カヌー) | 912 |
| オリエンテーリング | 5 |
| 登山・ハイキング | 109 |
| キャンプファイヤー | 73 |
| 七宝焼 | 25 |
| 音楽活動 | 33 |
| バーベキュー | 0 |
| 調理活動 | 75 |
| レザークラフト | 889 |
| 陶芸・絵付け・窯 | 38 |
| 座禅 | 8 |
| 講義・講演・自主研修 | 2,436 |

社会教育課調

(注) 同一の団体または個人が2つ以上の区分の研修を実施した場合はそれぞれに計上。

(ウ)特色のある主催事業(令和5年度)

| 事業 | 事業の目的 | 主な内容と対象 | 期 日 |
|------------------------------|--|--|--|
| 春のオープンデー | サン・レイクでできる体験プログラム(湖面活動、創作活動、ニュースポーツ等)の提供により、体験活動の普及啓発及び所の周知を図る機会とする。 | 創作活動、障がい者スポーツ、野外調理、テント設置、ニュースポーツ等 ※家族、一般 | 4/30 |
| 湖面カーニバル | 水上スポーツの魅力、楽しさを多くの県民に知ってもらい、体験活動の普及・啓発を図るとともに、サン・レイク利用のきっかけとしてもらう。 | カヌー体験、サバニ体験、カッター遊覧等 ※家族、一般 | 6/4 |
| サン・レイクフェスティバル | 県民のサン・レイクへの理解を深め、親しみをもってもらい、利用促進を図る。サン・レイクだけでなく、地域にある様々な体験プログラムの提供を通して、体験活動の普及啓発を図る。 | 創作活動、障がい者スポーツ、野外調理、ニュースポーツ、体験活動に関する啓発展示等 ※家族、一般 | 10/15 |
| にんにんチャレンジ | 基本的な生活習慣の形成と仲間と最後までやり通す力及び集団への適応力向上のきっかけとする。 | 仲間づくり、探検活動、集団生活体験等 ※年長児 | ①11/25~26 ②12/2~3 |
| キッズチャレンジ | 集団での生活体験や施設周辺での自然体験などを通して、協調性や自主性を学びきっかけとする。また、何事にも挑戦する気持ちを育む。 | キャンプ、野外炊飯、湖面活動、登山等 ※小1~6 | 【小1~3】 ①8/26~27 ②10/28~29 【小4~6】 ①12/26~28 |
| サマーチャレンジ | 様々な体験活動を通して、体験活動への興味・関心を高め、活動するために必要な知識やスキルを習得する。多くの人と体験を積み重ねることにより、「社会を生き抜く力」として必要となる基礎的な能力を養う。 | 登山、自然体験、野外炊飯、地域交流等 ※小6~高1 | 8/9~12 |
| にこにこファミリー | | 親子交流、家族交流、各種体験活動等 ※小学生を含む家族 | 2/3~4 |
| 【ひとり親家庭応援企画】 エンジョイ!親子キャンプ | | 親子交流、自然体験活動等 ※ひとり親家族 | 7/15~16 |
| わくわく体験講座 | 親子でふれあったり、参加家族同士で交流したりする体験活動や講座、施設開放を提供することにより、家庭の教育力向上に資するとともに、体験活動への理解・普及に努める。 | 湖面活動、登山、創作活動、工作活動、調理活動、障がい者スポーツ、デイキャンプ等 ※小学生を含む家族 | ①7/23 サバニ体験、宍道湖の生き物観察(ゴビウス連携事業) ※①を含め、年間4回程度(特に11~3月) |
| | | 登山、創作活動、ペーパーマッサージ、親子エクササイズ等 ※未就学児を含む家族 | 年間4回程度(特に11~3月) |
| 体験活動基礎講座 | 青少年活動をはじめとする地域活動やボランティア活動を企画・実施するために必要な理論や技術を体験的に学べる機会を提供し、活動する上で必要なスキルの向上を図り、併せて社会貢献への意欲を高める。 | なかまづくり、野外炊飯体験、リスクマネジメント研修等 ※高校生、大学生、教職員、公民館等職員等 | ①5/27~28 ②6/10~11 ③6/17~18 |
| なかまづくりセミナー | サン・レイクで提供している「なかまづくりゲーム」を通じて人間関係づくりの大切さを体験的に学べる機会を提供し、学級経営や人材育成等に生かす意欲やスキルを高める。 | なかまづくりゲームの講義・演習等 ※教職員、研修担当者、青少年教育関係者、学生等 | ①7/28 ②8/17 |
| 地域の体験活動支援事業 | 公民館等が学校や地域住民などの協力を得て行う宿泊や日帰りの体験活動を支援し、地域づくりを担う人づくり推進の一助とする。 | 体験活動についての講義、リスクマネジメント研修、体験活動紹介等 ※公民館等職員 | 通年 |

⑧少年自然の家の利用状況・研修内容

(あ)利用状況

(ア)団体別利用状況

| | 令和2年度 | | 令和3年度 | | 令和4年度 | |
|-------------|--------|-----|--------|-----|-------|-----|
| | 人数 | 団体数 | 人数 | 団体数 | 人数 | 団体数 |
| 社会教育 | 619 | 23 | 723 | 26 | 406 | 15 |
| 社会生活 | 2 | 1 | 129 | 4 | 129 | 4 |
| 企業 | 54 | 16 | 7 | 5 | 5 | 5 |
| 学校 | 4,335 | 103 | 3,638 | 88 | 2,531 | 68 |
| (内 小・中・高) | 3,769 | 83 | 3,191 | 73 | 2,113 | 55 |
| (内 幼稚園・保育所) | 451 | 13 | 404 | 9 | 365 | 9 |
| 個人 | 369 | 90 | 458 | 114 | 622 | 154 |
| その他 | 1 | 1 | 164 | 2 | 0 | 0 |
| 主催事業 | 1,790 | 23 | 1,492 | 26 | 2,101 | 33 |
| 利用実数計 | 7,170 | 257 | 6,611 | 265 | 5,794 | 279 |
| 研修者数 | 11,233 | | 10,647 | | 6,730 | |

(注) 1 利用実数は「宿泊実数+日帰り実数」

2 研修者数は「宿泊研修者数(宿泊実数×(泊数+1))+日帰り実数」

社会教育課調

(イ)年齢別利用状況

| | 令和2年度 | | 令和3年度 | | 令和4年度 | |
|-------|-------|--------|-------|--------|-------|--------|
| | 人数 | 割合 | 人数 | 割合 | 人数 | 割合 |
| 小学生未満 | 817 | 11.4% | 751 | 11.4% | 778 | 13.4% |
| 小学生 | 3,828 | 53.4% | 3,262 | 49.3% | 2,769 | 47.8% |
| 中学生 | 214 | 3.0% | 222 | 3.4% | 241 | 4.2% |
| 高校生 | 336 | 4.7% | 252 | 3.8% | 28 | 0.5% |
| 大学生 | 13 | 0.2% | 18 | 0.3% | 13 | 0.2% |
| 各種学校 | 0 | 0.0% | 0 | 0.0% | 4 | 0.1% |
| 青年 | 6 | 0.1% | 7 | 0.1% | 20 | 0.3% |
| 成人 | 1,956 | 27.3% | 2,099 | 31.8% | 1,941 | 33.5% |
| 合計 | 7,170 | 100.0% | 6,611 | 100.0% | 5,794 | 100.0% |

社会教育課調

(い)研修内容(令和4年度)

(ア)参加者の多い研修

| 区 分 | 参加者数 | 区 分 | 参加者数 |
|------------|-------|------------|-------|
| 冒 険 の 森 | 2,809 | 自 然 遊 び | 610 |
| 炊 飯 活 動 | 2,490 | や ぐ ら づ くり | 500 |
| 創 作 活 動 | 1,817 | 体 育 館 活 動 | 372 |
| 火 お こ し | 829 | 光 の 芸 術 | 288 |
| イモームとかくれんぼ | 627 | そ の 他 | 2,129 |

延べ 12,471 人 (複数カウント)

社会教育課調

(イ)モデルプログラム(3泊4日)

| | | 9:00 | 10:00 | 12:00 | 13:00 | 14:00 | 15:00 | 18:00 | 19:00 |
|--------------|------------------------|------------------------|------------------------|---------------------------------|-------|------------|----------------|---------------|-------|
| 入所 | オリエンテーション | GGG (ごうつグループワークゲーム) | 昼食 (食堂) | やぐらづくり (雨天時:カブラ) | | 夕食 (食堂) | ナイトハイク 星空観察 | | |
| ソロ朝食 (炊飯) | 冒険の森 (雨天時:体育館7スレック) | | 昼食 (食堂) | 火おこし | | 炊飯活動 | | 肝だめし | |
| ソロ朝食 (炊飯) | スコアOL (雨天時:室内OL) | | 昼食 (食堂) | やぐら遊び・創作活動 (雨天時:スタンプ練習・創作活動) | | | 夕食 (食堂) | キャンプ ファイヤー | |
| 朝食 (食堂) | 荷物整理 部屋清掃 | やぐら 片づけ | GGG (ごうつグループワークゲーム) | 昼食 (食堂) | 退所 | | | | |

社会教育課調

(う)特色ある主催事業(令和5年度)

| 事業名 | 事業の目的 | 主な内容と対象 | 期 日 |
|------------------|---|---|--|
| 利用団体指導者研修会 | 利用予定団体の指導者が集団宿泊研修の教育的意義、内容、方法等について理解し、本所での研修活動を効果的に展開するためのプログラム案を作成する。 | ・宿泊活動の事前研修 (施設見学、実習、団体間調整) ※入所予定団体担当者 | [前期] 4/26(水) [後期] 7/28(金) |
| 家族ではじめよう! キャンプ講座 | 自然の中での活動を通して、自然のよさを体感するとともに、キャンプの基礎的な知識・技術の習得を図る。 | ・火おこし体験 ・ライスクッカーでの調理 ・テント設営 ・自然の家プログラム体験(冒険の森、創作活動など) ※小中学生とその家族(各回12組限定) | ①5/20(土) ②5/21(日) |
| ミニキャンプ | ・お手軽キャンプ体験やプログラムを通して、自然と親しんだり、家族の絆を深めたりする。 ・全員が楽しみながら参加できる活動を通して、参加者同士がゆるく関わる機会を作る。 | ・火おこし体験 ・バーベキュー、土鍋炊飯 ・テント設営、ケビン横泊 ・自然の家プログラム体験(冒険の森、創作活動など) ※小学生とその家族(12家族限定) | 7/8(土) ~9(日) |
| ジュニア・サマー・キャンプ | 日常では味わえない体験活動プログラムを通して、自然のよさや厳しさを体感したり、仲間と協力し励まし合いながら困難を乗り越えたりすることで、たくましく生きる力を育む。 | ・自然の中で過ごす6日間。森、海、川、山で仲間とともに挑戦する。 ・火おこし体験、炊飯活動、キャンプファイヤー等 ※小学校5・6年生(24名) | 7/30(日) ~8/4(金) |
| チャレンジ・ザ・サマー | 自然の家の既存活動プログラムの魅力を引き出し発展させた活動を提供して、親子や参加家族間同士の絆を深める。 | ・火おこし体験 ・冒険の森 ・浅利富士ナイトハイク ・炊飯活動 ※小学生とその保護者20組 | 8/19(土) ~8/20(日) |
| 子ども探検隊 | ・江津の教育資源を活用した体験活動を探検活動を通し、自分や友達の良いところを見つける。 ・自然の中で感覚をたぎらすことで、自然と親しむ。 ・集団生活やグループ活動を通して、規律・礼儀作法などの基本的な生活習慣を学んだり、協力するよさを味わったりする。 | ・探検の要素を盛り込んだ自然体験活動 ※小学3・4年生(24名) | 10/14(土) ~15(日) |
| オープンデー | ・広く県民に施設開放をし、県民に周知するとともに、利用促進を図る。 ・利用団体や所と関連のある団体との結びつきをさらに深化させる。 | ・施設開放による体験活動 ※どなたでも(高校生以下は保護者同伴) | 10/29(日) |
| 森と海のつどい | 森と海のつながりを理解し、自然の豊かさを体感する。自然の家やアクアスでの活動を通して、親子や参加家族間同士の交流を図る。 | ・自然の家とアクアスでの体験活動 ※小学4~5年生とその保護者(12組) | 11/4(土) ~5(日) |
| エンジョイアウトドア | 自然の中で思い切り体を動かしたり、体験活動プログラムを活用したりすることを通して、子どもたちの積極的な態度の醸成や、自己肯定感の向上を図る。 | ・野外炊飯活動 ・冒険の森 ・体育館活動 ※浜田教育事務所管内教育委員会教育支援センター等児童・生徒及び引率者(支援センターに通っていない児童・生徒も参加可) | 11/10(金) |
| かわいい子には旅をさせよう! | 小学校1・2年生児童を対象に、自然の中で思い切り活動することで自然に親しむ心を育むとともに、宿泊体験活動を通して基本的な生活習慣を身につける。 | 自主、自立の精神を養うための自然遊びや集団宿泊体験活動 ※小学1年生と2年生(各回20名) | ①11/18(土) ~19(日) ②12/2(土) ~3(日) |
| ジュニア・ウィンター・キャンプ | 寒さの厳しい季節の中でキャンプ生活を体験することで、たくましく生きる力を育成するとともに、仲間との関わりの大切さに気づく。 | ・人間関係能力を育むため、厳寒期における短期集団宿泊体験活動 ※小学5~6年生(16名) | 12/23(土) ~24(日) |
| ボランティアスタッフ養成講座 | 小・中学生を対象に、ボランティアのスキルや意欲を高めるとともに、参加者どうしのつながりを深める。 | ・ボランティアの意欲やスキルを高める体験活動 ※かつての主催事業参加者と追加募集による(小学5年~中学2年生20名) | 2/10(土) ~11(日) |
| わくわくどきどきスプリング | 自然の中での活動を通して、自然の良さを体感するとともに、自然の家の体験プログラムや野外活動を提供して、親子の絆を深める。 | ・自然体験、宿泊体験活動による親子の絆づくり ※ひとり親家庭(20家族) | 3/9(土) ~10(日) |
| わくわく外遊びデー | どんぐりの谷や冒険の森、体育館等を開放し、自然体験や体力向上の機会を提供するとともに、広く施設の利用促進を図る。 | 施設を開放し、外遊びや自然遊びを楽しむ家族の体験活動 ※どなたでも(高校生以下は保護者同伴) | 原則毎月1回 (日曜日) 前泊可能 |

社会教育課調

⑨総合型地域スポーツクラブの年度別設立済み状況(令和5年3月31日現在)

| 年 度 | 設立済み市町村数 | 設立済みクラブ数 |
|-----|----------|----------|
| H29 | 13市町 | 34クラブ |
| H30 | 11市町 | 33クラブ |
| R1 | 11市町 | 33クラブ |
| R2 | 11市町 | 33クラブ |
| R3 | 11市町 | 33クラブ |
| R4 | 11市町 | 33クラブ |

スポーツ振興課調

⑩公共スポーツ施設設置状況(R4.10.1現在)

| 施 設 | 陸上競技場 | 野球場 | 球技場 | 運動広場 | 屋内水泳プール | 屋外水泳プール | 体育館 | 柔道場 | 剣道場 | 武道館(柔剣道場) | 屋外庭球場 | 相撲場 | 卓球場 | 弓道場 | アーチェリー場 | トレーニング場 | 射撃場 | ゲートボール場 | キャンプ場 |
|-------|-------|-----|-----|------|---------|---------|-----|-----|-----|-----------|-------|-----|-----|-----|---------|---------|-----|---------|-------|
| 設置箇所数 | 16 | 51 | 9 | 114 | 15 | 22 | 116 | 4 | 3 | 10 | 57 | 8 | 5 | 8 | 1 | 20 | 2 | 26 | 41 |

スポーツ振興課調

⑪各回別国民体育大会派遣者数(第72～77回)

| 年 度 | 大会名 (本大会開催地) | 季 別 | 派 遣 者 数 | | | | |
|-----|------------------|------|---------|-----|------|-----|-----|
| | | | 選 手 | 監 督 | 本部役員 | 総 計 | |
| H29 | 第72回大会 (愛媛県) | 冬季大会 | 16 | 4 | 10 | 30 | 383 |
| | | 本大会 | 291 | 40 | 22 | 353 | |
| H30 | 第73回大会 (福井県) | 冬季大会 | 15 | 4 | 8 | 27 | 346 |
| | | 本大会 | 249 | 42 | 28 | 319 | |
| R元 | 第74回大会 (茨城県) | 冬季大会 | 15 | 4 | 10 | 29 | 406 |
| | | 本大会 | 304 | 46 | 27 | 377 | |
| R2 | 第75回大会 (鹿児島県) | 冬季大会 | 2 | 1 | 2 | 5 | 5 |
| | | 本大会 | 大会延期 | | | | |
| R3 | 第76回大会 (三重県) | 冬季大会 | 2 | 1 | 2 | 5 | 5 |
| | | 本大会 | 大会中止 | | | | |
| R4 | 第77回大会 (栃木県) | 冬季大会 | 14 | 3 | 9 | 26 | 433 |
| | | 本大会 | 325 | 50 | 32 | 407 | |

スポーツ振興課調

⑫指定文化財件数一覧

(令和5年10月1日現在)

| 種 別 | 国 指 定 | | 県 指 定 | 計 | |
|---------------------|-------|-----|-------|-----|-----|
| 有形文化財 | 100 | (5) | 215 | 315 | (5) |
| 建造物 | 26 | (3) | 30 | 56 | (3) |
| 絵画 | 10 | | 36 | 46 | |
| 彫刻 | 22 | | 43 | 65 | |
| 工芸品 | 19 | (2) | 50 | 69 | (2) |
| 書籍 | 3 | | 14 | 17 | |
| 典籍 | 0 | | 2 | 2 | |
| 古文書 | 9 | | 23 | 32 | |
| 考古資料 | 11 | | 17 | 28 | |
| 歴史資料 | 0 | | 0 | 0 | |
| 無形文化財 | 1 | (0) | 4 | 5 | (0) |
| 工芸技術 | 1 | | 4 | 5 | |
| 芸能 | 0 | | 0 | 0 | |
| 民俗文化財 | 17 | (0) | 50 | 67 | (0) |
| 有形民俗文化財 | 10 | | 16 | 26 | |
| 無形民俗文化財 | 7 | | 34 | 41 | |
| 記念物 | 105 | (4) | 102 | 207 | (4) |
| 史跡 | 57 | | 59 | 116 | |
| 名勝 | 6 | | 2 | 8 | |
| 天然記念物 | 31 | (4) | 37 | 68 | (4) |
| 史跡及び名勝 | 3 | | 0 | 3 | |
| 名勝及び天然記念物 | 6 | | 2 | 8 | |
| 天然記念物及び名勝 | 2 | | 2 | 4 | |
| その他 | 5 | (0) | 0 | 5 | (0) |
| 重要伝的建造物群保存地区 | 3 | | 0 | 3 | |
| 重要文化的景観 | 1 | | 0 | 1 | |
| 選定保存技術 | 1 | | 0 | 1 | |
| (登録文化財) | 217 | (0) | 0 | 217 | (0) |
| 登録有形文化財(建造物) | 208 | | 0 | 208 | |
| 登録有形民俗文化財 | 2 | | 0 | 2 | |
| 登録記念物 | 7 | | 0 | 7 | |
| (記録作成等の措置を講ずべき文化財) | 24 | (0) | 0 | 24 | (0) |
| 選択無形の文化財 | 1 | | 0 | 1 | |
| 選択無形の民俗文化財 | 23 | | 0 | 23 | |
| 合 計 (登録・選択文化財は含まない) | 228 | (9) | 371 | 599 | (9) |

(注) 1 国保有指定文化財含まない。

文化財課調

2 ()は国宝・特別天然記念物の数で内数。

⑬県立古代出雲歴史博物館資料数

(令和5年3月31日現在)

| 資料種別 | 資料数 |
|------|--------|
| 考古資料 | 631 |
| 歴史資料 | 3,600 |
| 美術資料 | 925 |
| 民俗資料 | 5,441 |
| 計 | 10,597 |

文化財課調

⑭美術館資料数

(令和5年3月31日現在)

| 資料種別 | 美術館資料数 | 石見美術館資料数 |
|------|--------|----------|
| 絵 画 | 5,296 | 1,507 |
| 彫 刻 | 192 | 164 |
| 書 跡 | 20 | |
| 工 芸 | 581 | 20 |
| 写 真 | 2,994 | 105 |
| その他 | 94 | 402 |
| 計 | 9,177 | 2,198 |

文化国際課調

教育行政調査

(令和5年5月1日現在)

I 調査の概要

1. 調査の目的及び対象

この調査は、地方教育行政機関の組織及び活動の状況についての基礎資料を得ることを目的とし、都道府県及び市町村の教育委員会を対象として文部科学省が隔年で実施するものである。

2. 調査の内容

調査事項は、次の4項目である。

- (1) 教育委員会の類型
- (2) 教育委員の新任等の別、性別、年齢、保護者の別、職業、履歴及び報酬
- (3) 教育長の性別、年齢、保護者の別、履歴及び給与
- (4) 事務局の本務職員数

3. 注意事項

この集計は島根県集計であり、後日公表される文部科学大臣の公表が確定数である。

II 調査結果の概要

本報告書は、県内市町村教育委員会についての調査結果をまとめたものである。また、この集計は島根県集計であり、後日公表される文部科学大臣の公表が確定数である。

1. 教育委員会

令和5年5月1日現在の市町村教育委員会数は19教育委員会である。

組織別にみると、本県の場合は「7人制」が1市、「6人制」が1市、「5人制」が17市町村である。

表1 類型別の教育委員会数とその推移

| 類型別 | 年 別 | | | | | | | | | | | | | | | | | | | | |
|------|---------|----|----|----|----|----|----|----|----|----|----|----|----|----|----|----|----|----|---------|----|----|
| | 平成 4 | 5 | 6 | 7 | 8 | 9 | 10 | 11 | 13 | 15 | 17 | 18 | 19 | 21 | 23 | 25 | 27 | 29 | 令和 元 | 3 | 5 |
| 総 数 | 54 | 54 | 54 | 56 | 56 | 56 | 56 | 56 | 56 | 56 | 29 | 21 | 21 | 21 | 21 | 19 | 19 | 19 | 19 | 19 | 19 |
| 市 | 8 | 8 | 8 | 8 | 8 | 8 | 8 | 8 | 8 | 8 | 8 | 8 | 8 | 8 | 8 | 8 | 8 | 8 | 8 | 8 | 8 |
| 町 | 38 | 38 | 38 | 40 | 40 | 40 | 40 | 40 | 40 | 40 | 18 | 12 | 12 | 12 | 12 | 10 | 10 | 10 | 10 | 10 | 10 |
| 村 | 6 | 6 | 6 | 7 | 7 | 7 | 7 | 7 | 7 | 7 | 3 | 1 | 1 | 1 | 1 | 1 | 1 | 1 | 1 | 1 | 1 |
| 共同設置 | 2 | 2 | 2 | 1 | 1 | 1 | 1 | 1 | 1 | 1 | - | - | - | - | - | - | - | - | - | - | - |

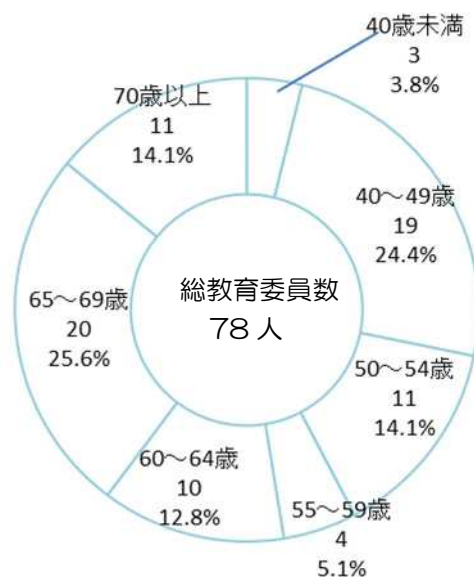
2. 教育委員

市町村教育委員会の教育委員の年齢、性別、職業等についてみると、次のとおりである。
 ※令和5年5月1日現在、教育委員が1名欠員のため総教育委員数は78名。

(1) 教育委員の年齢と性別及び保護者の別

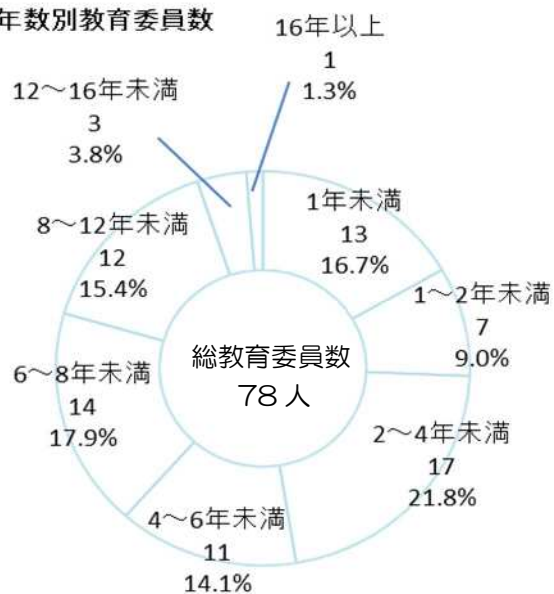
教育委員の年齢は、65～69歳が最も多く25.6%（前回15.2%）で、40～49歳が24.4%（同25.3%）、50～54歳、70歳以上が14.1%（同13.9%、17.7%）となっている。
 また、教育委員の平均年齢は57.5歳（前回58.2歳）となっている。

図1 年齢別教育委員数



教育委員の在職年数は、2～4年未満が最も多く21.8%（前回26.6%）で、次いで6～8年未満が17.9%（同13.9%）、1年未満が16.7%（同12.7%）となっている。
 また、教育委員の平均在職年数は4.9年となっている。（前回4.8年）

図2 在職年数別教育委員数



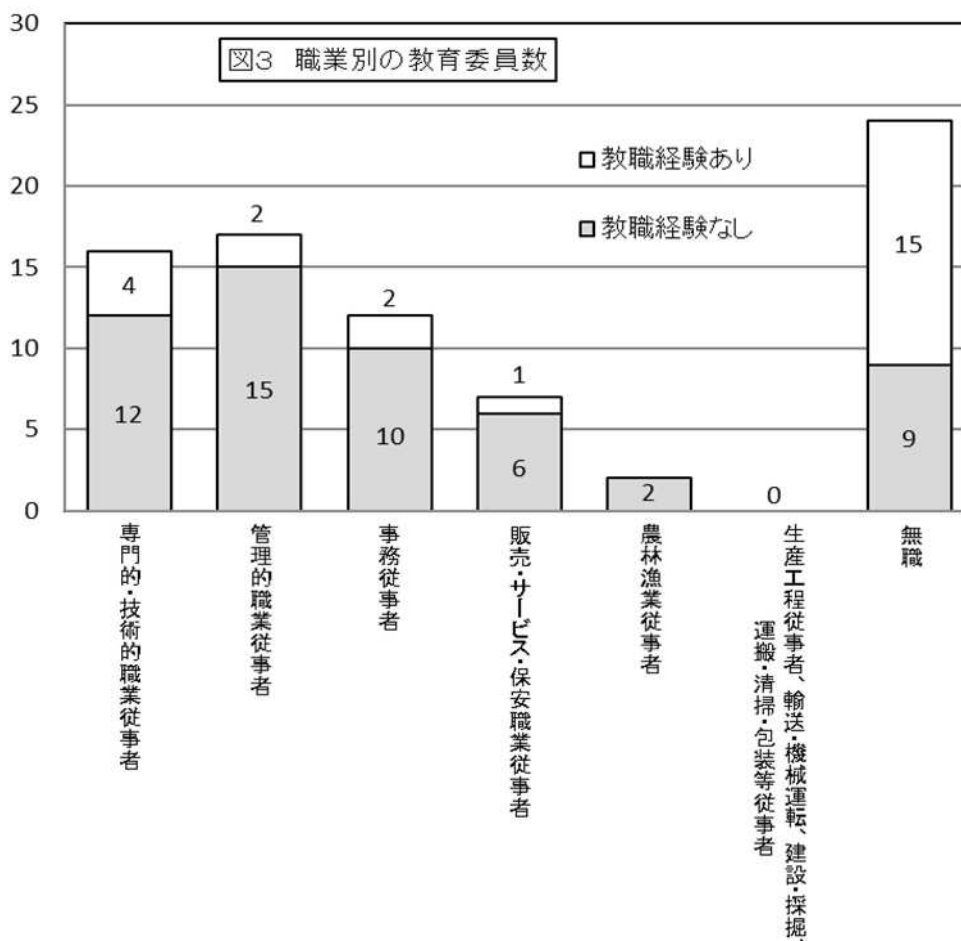
未成年者の保護者である教育委員の割合は34.6%（27人）で、前回34.2%（27人）と比べて0.4ポイントの増加となっている。

また、教育委員のうち、女性の割合は44.9%（35人）で、前回40.5%（32人）と比べて4.4ポイントの増加となっている。

(2) 教育委員の職業と教職経験

教育委員の職業は、「無職」が 30.8%（前回 35.4%）を占め最も多く、次いで「管理的職業従事者」が 21.8%（同 19.0%）「専門的・技術的職業従事者」が 20.5%（同 20.3%）となっている。

また、教員の職歴を持つ委員（教員の勤務経験 1 年以上）は 24 人で、全体の 30.8%（同 34.2%）である。これを職業別にみると「無職」の委員のうち教員の職歴を持つ委員が 62.5%（同 60.7%）を占めている。



3. 教育長

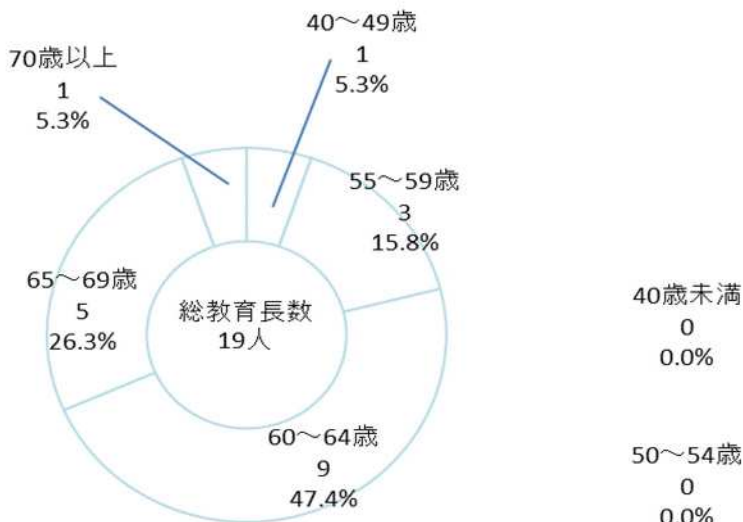
市町村教育委員会の教育長の年齢、性別、保護者の別、在職年数、職歴の状況をみると次のとおりである。

(1) 教育長の年齢と性別及び保護者の別

教育長の年齢は、「60～64歳」が9人（総数に占める割合47.4%）と最も多く、次いで「65～69歳」が5人（同26.3%）となっている。

また、教育長の平均年齢は62.11歳（前回60.9歳）となっている。

図4 年齢別教育長数



教育長の性別は、19名中17名が男性である。

また、保護者である教育長は0名であった。

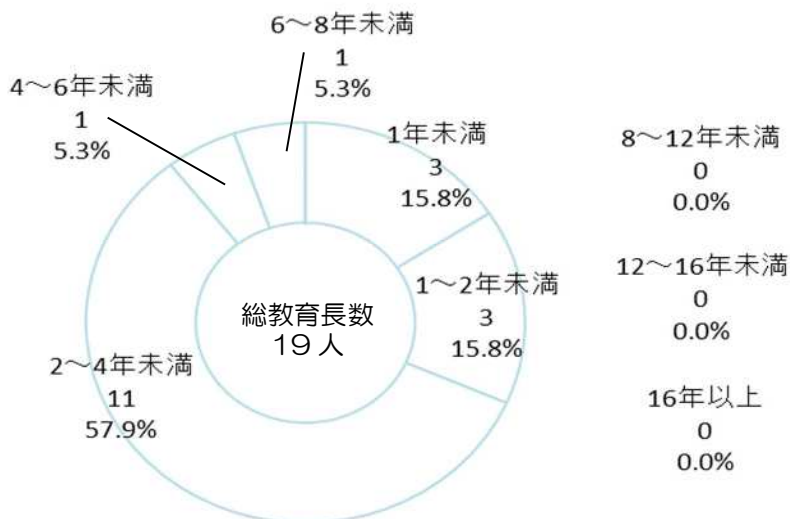
(2) 教育長の在職年数

教育長の在職年数は、「2年以上4年未満」が11人で全体の57.9%（前回10.5%）と最も多く、次いで「1年未満」、「1年以上2年未満」が3人で15.8%（同36.8%、21.1%）となっている。

また、平均の在職年数は2.4年となっている。

※ここでの在職年数は、平成27年4月1日に開始された新制度移行後の教育長の在籍年数のみ算入。旧教育長であった者が改めて新教育長に任命された場合、旧教育長の期間は参入しない。

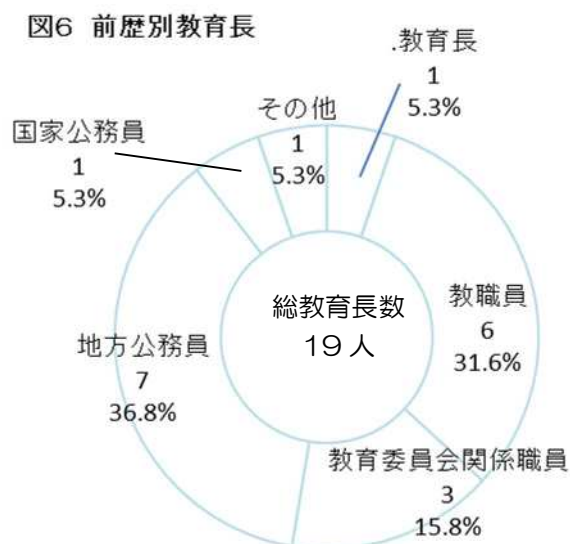
図5 在職年数別教育長



(3) 教育長の直前歴

教育長の直前歴をみると、「地方公務員」が7人で全体の36.8%（前回42.1%）と最も多く、「教職員」が6人で31.6%、「教育委員会関係職員」が3人で15.8%の順となっている。

※新制度移行後の教育委員会では、旧教育長であった者が改めて新教育長に任命された場合、直前歴は「教育長」となる。

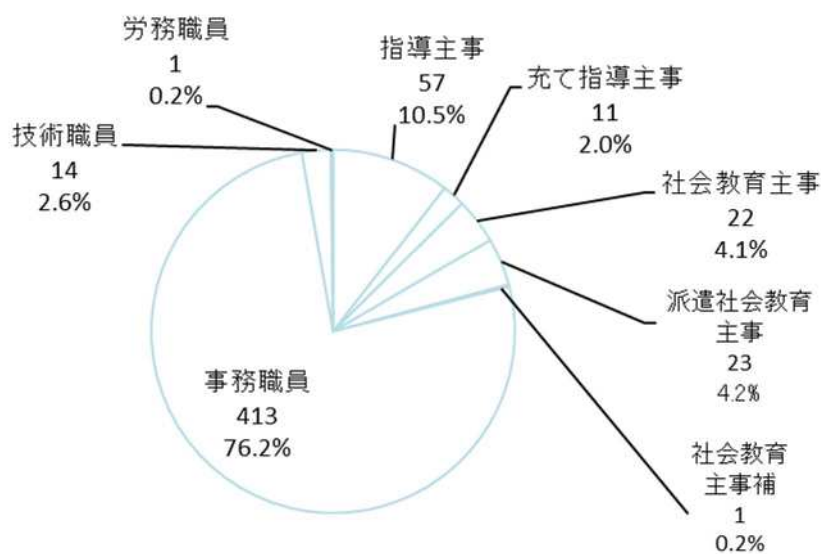


4. 事務局職員

市町村教育委員会事務局の本務職員数（派遣社会教育主事を含む。）は542人で前回562人に比べて20人減少している。

内訳をみると、「事務職員」が最も多く413人で全体の76.2%（前回429人、76.3%）を占めている。次いで「指導主事」が57人で10.5%（同59人、10.5%）、「派遣社会教育主事」が23人で4.2%（同23人、4.1%）の順となっている。

図7 市町村教育委員会事務局の職種別職員



統計表

第1表 年齢別教育委員数

| 年齢 | 委員数 | | | |
|--------|-------|--------|-------|--------|
| | 令和5年度 | | 令和3年度 | |
| | 実数(人) | 構成比(%) | 実数(人) | 構成比(%) |
| 40歳未満 | 3 | 3.8 | 1 | 1.3 |
| 40～49歳 | 19 | 24.4 | 20 | 25.3 |
| 50～54歳 | 11 | 14.1 | 11 | 13.9 |
| 55～59歳 | 4 | 5.1 | 6 | 7.6 |
| 60～64歳 | 10 | 12.8 | 15 | 19.0 |
| 65～69歳 | 20 | 25.6 | 12 | 15.2 |
| 70歳以上 | 11 | 14.1 | 14 | 17.7 |
| 計 | 78 | | 79 | |
| 平均年齢 | 57.5 | | 58.2 | |

第2表 在職年数別教育委員数

| 在職年数 | 委員数 | | | |
|----------|-------|--------|-------|--------|
| | 令和5年度 | | 令和3年度 | |
| | 実数(人) | 構成比(%) | 実数(人) | 構成比(%) |
| 1年未満 | 13 | 16.7 | 10 | 12.7 |
| 1～2年未満 | 7 | 9.0 | 7 | 8.9 |
| 2～4年未満 | 17 | 21.8 | 21 | 26.6 |
| 4～6年未満 | 11 | 14.1 | 16 | 20.3 |
| 6～8年未満 | 14 | 17.9 | 11 | 13.9 |
| 8～12年未満 | 12 | 15.4 | 11 | 13.9 |
| 12～16年未満 | 3 | 3.8 | 3 | 3.8 |
| 16年以上 | 1 | 1.3 | 0 | 0.0 |
| 計 | 78 | | 79 | |
| 平均在職年数 | 4.9 | | 4.8 | |

第3表 男女、保護者の別教育委員数

| 教育委員総数 | 性別 | | 総数のうち | |
|--------|-------|-------|-------|-------|
| | 男性 | 女性 | 保護者 | 教職経験有 |
| 78 | 43 | 35 | 27 | 24 |
| 構成比(%) | 55.1% | 44.9% | 34.6% | 30.8% |

第4表 職業別・保護者別の教育委員数

| 職業別 | 人数 | (うち教職経験者) |
|------------------------------------|----|-----------|
| 内訳 | 人数 | |
| 専門的・技術的職業従事者 | 16 | 内数(4) |
| 研究者 | 0 | |
| 建築・土木・測量技術者 | 0 | |
| 医師・歯科医師・獣医師・薬剤師 | 0 | |
| 法務従事者 | 0 | |
| 社会福祉専門職業従事者 | 5 | |
| 経営・金融・保健専門職業従事者 | 1 | |
| 教員 | 2 | |
| 宗教家 | 2 | |
| その他の専門的職業従事者 | 6 | |
| 管理的職業従事者 | 17 | 内数(2) |
| 法人・団体役員 | 11 | |
| 法人・団体管理職員 | 5 | |
| その他の管理的職業従事者 | 1 | |
| 事務従事者 | 12 | 内数(2) |
| 一般事務従事者 | 10 | |
| 会計事務従事者 | 1 | |
| 営業・販売事務従事者 | 1 | |
| 運輸・郵便事務従事者 | 0 | |
| 販売・サービス・保安職業従事者 | 7 | 内数(1) |
| 商品販売従事者 | 4 | |
| 家庭生活支援サービス職業従事者 | 0 | |
| 介護サービス職業従事者 | 1 | |
| 接客・給仕職業従事者 | 1 | |
| 飲食物調理従事者 | 0 | |
| その他のサービス職業従事者 | 1 | |
| 農林漁業従事者 | 2 | 内数(0) |
| 農業従事者 | 2 | |
| 生産工程従事者、輸送・機械運転、建設・探掘、運搬・清掃・包装等従事者 | 0 | 内数(0) |
| 無職 | 24 | 内数(15) |
| 無職 | 24 | |
| 計 | 78 | 内数(24) |

第5表 年齢別教育長数

| 年齢 | 教育長数 | | | |
|--------|-------|--------|-------|--------|
| | 令和5年度 | | 令和3年度 | |
| | 実数(人) | 構成比(%) | 実数(人) | 構成比(%) |
| 40歳未満 | 0 | 0.0 | 0 | 0.0 |
| 40～49歳 | 1 | 5.3 | 1 | 5.3 |
| 50～54歳 | 0 | 0.0 | 0 | 0.0 |
| 55～59歳 | 3 | 15.8 | 4 | 21.1 |
| 60～64歳 | 9 | 47.4 | 10 | 52.6 |
| 65～69歳 | 5 | 26.3 | 4 | 21.1 |
| 70歳以上 | 1 | 5.3 | 0 | 0.0 |
| 計 | 19 | | 19 | |
| 平均年齢 | 62.11 | | 60.9 | |

第6表 在職年数別教育長数

| 在職年数 | 教育長数 | | | |
|----------|-------|--------|-------|--------|
| | 令和5年度 | | 令和3年度 | |
| | 実数(人) | 構成比(%) | 実数(人) | 構成比(%) |
| 1年未満 | 3 | 15.8 | 7 | 36.8 |
| 1～2年未満 | 3 | 15.8 | 4 | 21.1 |
| 2～4年未満 | 11 | 57.9 | 2 | 10.5 |
| 4～6年未満 | 1 | 5.3 | 4 | 21.1 |
| 6～8年未満 | 1 | 5.3 | 2 | 10.5 |
| 8～12年未満 | 0 | 0.0 | 0 | 0.0 |
| 12～16年未満 | 0 | 0.0 | 0 | 0.0 |
| 16年以上 | 0 | 0.0 | 0 | 0.0 |
| 計 | 19 | | 19 | |
| 平均在職年数 | 2.4 | | 2.2 | |

第7表 男女、保護者の別教育長数

| 教育長総数 | 性別 | | 平均給与 | 総数のうち | | | |
|--------|-------|-------|---------|-------|-------|---------|---------|
| | 男性 | 女性 | | 保護者 | 教職経験有 | 教育行政経験有 | 一般行政経験有 |
| 19 | 17 | 2 | 574,505 | 0 | 13 | 14 | 8 |
| 構成比(%) | 89.5% | 10.5% | | 0.0% | 68.4% | 73.7% | 42.1% |

第8表 前歴別教育長数

| 年齢 | 教育長数 | | | |
|-----------|-------|--------|-------|--------|
| | 令和5年度 | | 令和3年度 | |
| | 実数(人) | 構成比(%) | 実数(人) | 構成比(%) |
| 教育長 | 1 | 5.3 | 3 | 15.8 |
| 教職員 | 6 | 31.6 | 4 | 21.1 |
| 教育委員会関係職員 | 3 | 15.8 | 2 | 10.5 |
| 地方公務員 | 7 | 36.8 | 8 | 42.1 |
| 国家公務員 | 1 | 5.3 | 1 | 5.3 |
| その他 | 1 | 5.3 | 1 | 5.3 |
| 計 | 19 | | 19 | |

第9表 市町村教育委員会事務局の職種別職員数

| 年齢 | 職員数 | | | |
|----------|-------|--------|-------|--------|
| | 令和5年度 | | 令和3年度 | |
| | 実数(人) | 構成比(%) | 実数(人) | 構成比(%) |
| 指導主事 | 57 | 10.5 | 59 | 10.5 |
| 充て指導主事 | 11 | 2.0 | 8 | 1.4 |
| 社会教育主事 | 22 | 4.1 | 22 | 3.9 |
| 派遣社会教育主事 | 23 | 4.2 | 23 | 4.1 |
| 社会教育主事補 | 1 | 0.2 | 0 | 0.0 |
| 事務職員 | 413 | 76.2 | 429 | 76.3 |
| 技術職員 | 14 | 2.6 | 15 | 2.7 |
| 労務職員 | 1 | 0.2 | 6 | 1.1 |
| 計 | 542 | | 562 | |

5 地方教育費年度別推移

(単位:金額は千円、1人当たり金額は円、児童生徒数/人口は人)

| 財 源 | | 公 費 | | | | | | | | | | | | 児童生徒数 /人口 |
|-----------------|----|------------|-------------|------------|-------------|------------|-------------|------------|-------------|---------|-------------|-------------|-------------|--------------|
| | | 国庫補助金 | | 県 支 出 金 | | 市町村支出金 | | 地 方 債 | | 公費組入寄付金 | | 公 費 合 計 | | |
| 教育分野 | 年度 | 金 額 | 1人当たり 金額 | 金 額 | 1人当たり 金額 | 金 額 | 1人当たり 金額 | 金 額 | 1人当たり 金額 | 金 額 | 1人当たり 金額 | 金 額 | 1人当たり 金額 | |
| 幼稚園 | R1 | 105,447 | 38,498 | 24,746 | 9,035 | 2,972,724 | 1,085,332 | 379,424 | 138,526 | 1,570 | 573 | 3,483,911 | 1,271,965 | 2,739 |
| | R2 | 113,355 | 45,072 | 34,037 | 13,534 | 3,028,065 | 1,204,002 | 252,106 | 100,241 | 1,716 | 682 | 3,429,279 | 1,363,531 | 2,515 |
| | R3 | 74,340 | 32,677 | 36,449 | 16,022 | 2,969,733 | 1,305,377 | 30,012 | 13,192 | 1,341 | 589 | 3,111,875 | 1,367,857 | 2,275 |
| 幼保連携型 認定こども園 | R1 | 1,323 | 3,802 | 5,109 | 14,681 | 366,851 | 1,054,170 | 144,600 | 415,517 | 100 | 287 | 517,983 | 1,488,457 | 348 |
| | R2 | 339 | 1,063 | 4,106 | 12,871 | 440,985 | 1,382,398 | 691,700 | 2,168,339 | 30 | 94 | 1,137,160 | 3,564,765 | 319 |
| | R3 | 373 | 2,194 | 2,032 | 11,953 | 271,329 | 1,596,053 | 96,500 | 567,647 | 0 | 0 | 370,234 | 2,177,847 | 170 |
| 小学校 | R1 | 8,824,421 | 258,667 | 22,337,540 | 654,772 | 11,160,885 | 327,155 | 6,234,087 | 182,737 | 26,542 | 778 | 48,583,475 | 1,424,109 | 34,115 |
| | R2 | 10,293,918 | 303,467 | 22,360,941 | 659,206 | 12,450,070 | 367,031 | 4,819,363 | 142,076 | 35,126 | 1,036 | 49,959,418 | 1,472,816 | 33,921 |
| | R3 | 7,692,831 | 231,977 | 21,902,275 | 660,463 | 11,436,745 | 344,875 | 1,550,141 | 46,744 | 14,208 | 428 | 42,596,200 | 1,284,488 | 33,162 |
| 中学校 | R1 | 4,704,922 | 277,904 | 13,822,832 | 816,470 | 7,153,992 | 422,563 | 2,131,530 | 125,903 | 6,313 | 373 | 27,819,589 | 1,643,213 | 16,930 |
| | R2 | 5,160,680 | 305,601 | 13,300,585 | 787,623 | 6,997,220 | 414,355 | 748,239 | 44,309 | 17,095 | 1,012 | 26,223,819 | 1,552,900 | 16,887 |
| | R3 | 4,393,743 | 261,392 | 13,242,516 | 787,823 | 7,372,329 | 438,594 | 902,197 | 53,673 | 3,855 | 229 | 25,914,640 | 1,541,712 | 16,809 |
| 義務教育 学校 | R1 | 66,804 | 246,509 | 207,789 | 766,749 | 47,029 | 173,539 | 0 | 0 | 52 | 192 | 321,674 | 1,186,989 | 271 |
| | R2 | 78,231 | 291,907 | 202,333 | 754,974 | 58,047 | 216,593 | 3,666 | 13,679 | 23 | 86 | 342,300 | 1,277,239 | 268 |
| | R3 | 166,849 | 177,688 | 509,864 | 542,986 | 192,935 | 205,469 | 0 | 0 | 30 | 32 | 869,678 | 926,175 | 939 |
| 特別支援 学校 | R1 | 1,067,413 | 1,046,483 | 7,920,622 | 7,765,316 | 0 | 0 | 0 | 0 | 0 | 0 | 8,988,035 | 8,811,799 | 1,020 |
| | R2 | 1,108,123 | 1,100,420 | 8,001,963 | 7,946,339 | 0 | 0 | 36,500 | 36,246 | 0 | 0 | 9,146,586 | 9,083,005 | 1,007 |
| | R3 | 1,093,141 | 1,100,847 | 8,606,244 | 8,666,912 | 0 | 0 | 0 | 0 | 0 | 0 | 9,699,385 | 9,767,759 | 993 |
| 高等学校 (全日制) | R1 | 44,822 | 3,248 | 18,656,352 | 1,351,812 | 452,591 | 32,794 | 276,600 | 20,042 | 0 | 0 | 19,430,365 | 1,407,895 | 13,801 |
| | R2 | 142,132 | 10,572 | 18,710,531 | 1,391,738 | 454,269 | 33,790 | 348,320 | 25,909 | 0 | 0 | 19,655,252 | 1,462,009 | 13,444 |
| | R3 | 267,399 | 20,482 | 17,557,337 | 1,344,875 | 460,116 | 35,244 | 982,900 | 75,289 | 0 | 0 | 19,267,752 | 1,475,891 | 13,055 |
| 高等学校 (定時制) | R1 | 3,493 | 10,617 | 889,422 | 2,703,410 | 597 | 1,815 | 0 | 0 | 0 | 0 | 893,512 | 2,715,842 | 329 |
| | R2 | 5,333 | 15,369 | 1,087,896 | 3,135,147 | 594 | 1,712 | 1,940 | 5,591 | 0 | 0 | 1,095,763 | 3,157,819 | 347 |
| | R3 | 2,416 | 7,366 | 1,047,928 | 3,194,902 | 653 | 1,991 | 0 | 0 | 0 | 0 | 1,050,997 | 3,204,259 | 328 |
| 高等学校 (通信制) | R1 | 1,065 | 759 | 329,662 | 234,969 | 553 | 394 | 0 | 0 | 0 | 0 | 331,280 | 236,123 | 1,403 |
| | R2 | 3,079 | 2,141 | 328,754 | 228,619 | 556 | 387 | 1,940 | 1,349 | 0 | 0 | 334,329 | 232,496 | 1,438 |
| | R3 | 1,448 | 999 | 339,903 | 234,416 | 497 | 343 | 0 | 0 | 0 | 0 | 341,848 | 235,757 | 1,450 |
| 専修学校 | R1 | 0 | 0 | 318,263 | 1,905,766 | 0 | 0 | 0 | 0 | 0 | 0 | 318,263 | 1,905,766 | 167 |
| | R2 | 0 | 0 | 317,722 | 2,063,130 | 0 | 0 | 63,900 | 414,935 | 31,958 | 207,519 | 413,580 | 2,685,584 | 154 |
| | R3 | 0 | 0 | 288,605 | 1,950,034 | 0 | 0 | 0 | 0 | 0 | 0 | 288,605 | 1,950,034 | 148 |
| 社会教育 | R1 | 586,881 | 863 | 1,767,055 | 2,601 | 9,015,533 | 13,271 | 1,866,901 | 2,748 | 14,571 | 21 | 13,250,941 | 19,506 | 679,324 |
| | R2 | 643,247 | 955 | 1,559,139 | 2,317 | 9,881,045 | 14,683 | 3,627,589 | 5,390 | 16,230 | 24 | 15,727,250 | 23,370 | 672,979 |
| | R3 | 628,033 | 942 | 1,655,781 | 2,485 | 9,876,280 | 14,822 | 1,787,731 | 2,683 | 26,618 | 40 | 13,974,443 | 20,972 | 666,331 |
| 教育行政 | R1 | 42,591 | 63 | 3,961,182 | 5,831 | 5,113,143 | 7,527 | 171,078 | 252 | 10,990 | 16 | 9,298,984 | 13,689 | 679,324 |
| | R2 | 172,124 | 256 | 4,414,313 | 6,559 | 5,353,797 | 7,955 | 198,323 | 295 | 7,616 | 11 | 10,146,173 | 15,077 | 672,979 |
| | R3 | 104,381 | 157 | 4,906,807 | 7,364 | 5,186,157 | 7,783 | 134,659 | 202 | 203 | 0 | 10,332,207 | 15,506 | 666,331 |
| 計 | R1 | 15,449,182 | | 70,240,574 | | 36,283,898 | | 11,204,220 | | 60,138 | | 133,238,012 | | |
| | R2 | 17,720,561 | | 70,322,320 | | 38,664,648 | | 10,793,586 | | 109,794 | | 137,610,909 | | |
| | R3 | 14,424,954 | | 70,095,741 | | 37,766,774 | | 5,484,140 | | 46,255 | | 127,817,864 | | |

(注) 児童生徒数:当該年度5月1日現在。人口:当該年度1月1日現在。

義務教育学校は平成30会計年度調査から調査対象。

総務課調