

令和 5 年 度

地方教育費調査報告書

(令和 4 会 計 年 度)

島根県教育委員会

目 次

I	調査の概要	
1	調査の目的	1
2	調査の対象	1
3	調査の内容	1
4	調査項目（用語）の説明	3
II	調査結果の概要	
1	地方教育費総額	5
2	学校教育費	8
3	社会教育費	10
4	教育行政費	11
III	統計表	
1	総教育費	
	第1表 令和5年度地方教育費総括表	13
2	学校教育費	
	第2表 学校教育費総額	14
	〔 幼稚園 小学校 中学校 特別支援学校 高等学校（全日制） 高等学校（定時制） 高等学校（通信制） 専修学校 認定こども園 義務教育学校 〕	
3	社会教育費・教育行政費	
	第3表 社会教育費・教育行政費総額	20
	〔 県立分 市町村分 〕	
4	市町村別教育費	
	第4表 教育費総額（教育分野別）	23
	第5表 行政費総額と公教育費総額の比率	23
	第6表 小学校（公費）の児童1人当たり経費	24
	第7表 中学校（公費）の生徒1人当たり経費	24
	第8表 教育費の基準財政需要額に対する実支出額の比率	25
	第9表 人口1人当たり社会教育費・教育行政費（公費）	26
5	地方教育費年度別推移	27
6	その他	
	教育に係る収入	29
	知事部局における生涯学習関連費総額	30

I 調査の概要

1 調査の目的

この調査は、学校教育、社会教育、生涯学習関連及び教育行政のために地方公共団体から支出された経費並びに授業料等の収入の実態を明らかにして、国・地方を通じた教育諸施策を検討・立案するための基礎資料を得ることを目的とする。

2 調査の対象

この調査の対象は、島根県、島根県教育委員会及び市町村教育委員会並びに大学・短期大学を除く公立諸学校である。令和4年度において、この調査票を作成した教育委員会及び学校（分校も1校として計上）の数は、次のとおりである。

区 分	教育委員会数	人 口
総数	20	658,809
県教育委員会	1	
市教育委員会	8	
町教育委員会	10	
村教育委員会	1	

区 分	学校数 (分校数)	学級数	児 童 生徒数
総数	417	3,722	68,532
幼稚園	69	162	1,989
認定こども園	2	9	175
小学校	197 (2)	1,931	32,892
中学校	92 (2)	789	16,594
義務教育学校	2	45	973
特別支援学校	12	353	1,004
全日制高等学校	36 (1)	397	12,898
定時制高等学校	3	36	357
通信制高等学校	2	—	1,506
専修学校	2	—	144

学校数の（ ）は、分校数で内数である。国立、私立学校は除く。

3 調査の内容

(1) 教育委員会等における教育費調査

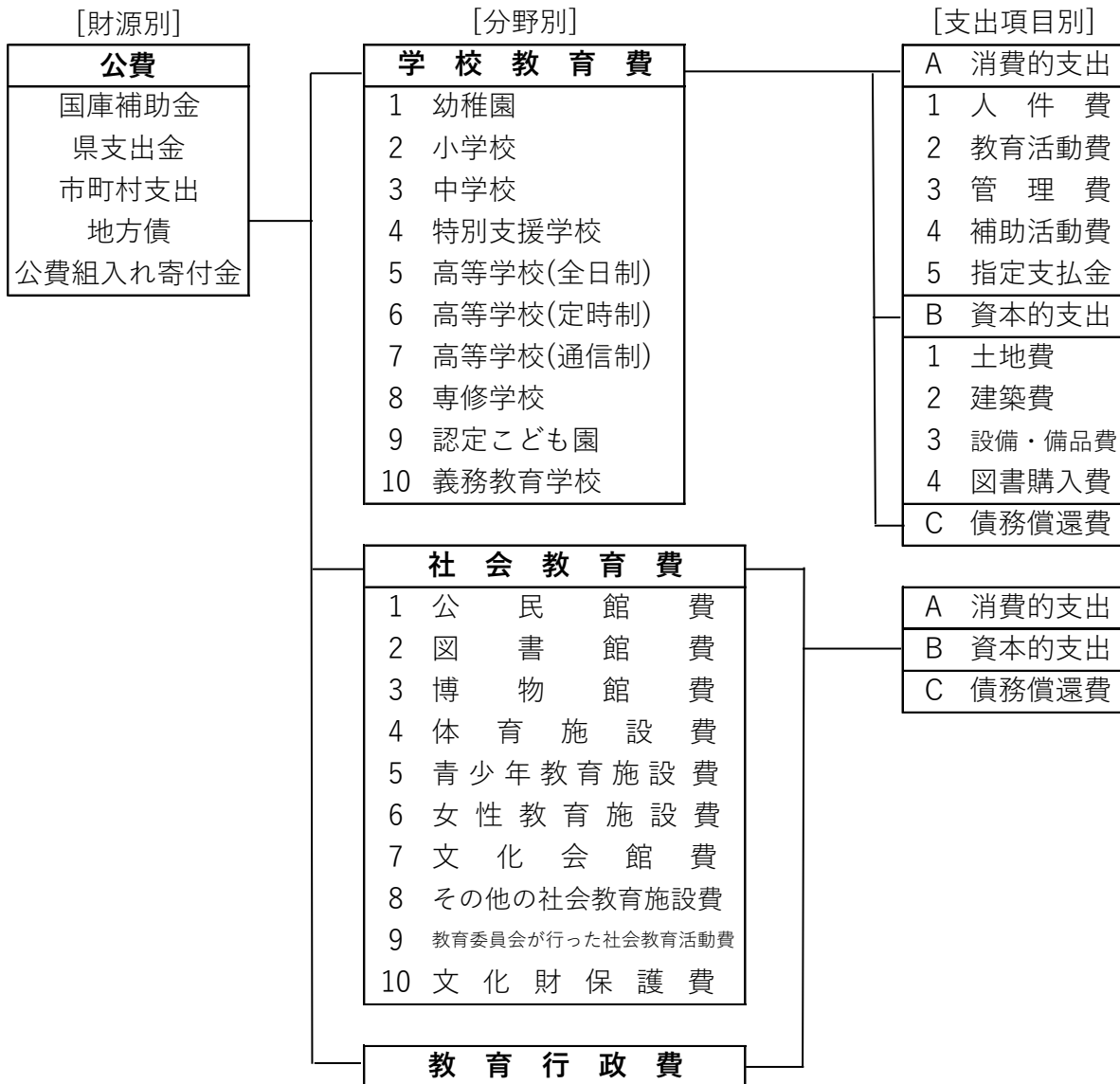
この調査では、地方教育費を学校教育、社会教育及び教育行政の3分野に大別し、それぞれの分野において令和4会計年度間に支出された経費を調査した。

学校教育費については、公立の幼稚園、小学校、中学校、特別支援学校、高等学校（全日制、定時制、通信制）、専修学校、認定こども園、義務教育学校の10分野に、社会教育費については、地方公共団体が設置し、教育委員会が所管している公民館、図書館、博物館、体育施設、青少年教育施設、女性教育施設、文化会館、その他の社会教育施設、教育委員会が行った社会教育活動、文化財保護の10分野に細分し、それぞれに支出された経費を調査した。

なお、これらの各分野に支出された経費は、すべての負担区分別（財源の種類別）と、使途別（支出の項目別）の両面から調査した。

このほか、教育に係る特定財源のうち、国・都道府県以外の補助金・負担金・分担金、地方債及び寄付金以外の収入を調査した。

地方教育費の構成



(2) 知事部局における生涯学習関連費調査

この調査では、県が条例により設置し、知事部局が所管する生涯学習関連施設の経費（体育・文化関係、文化財保護を含む。）において令和4会計年度間に支出された経費を調査した。

4 調査項目（用語）の説明

(1) 財源

国及び地方公共団体が、租税、使用料、基金運用収入、地方債、公費に組み入れられた寄付金等の財源から教育のために支出した経費をいう。

ア 国庫補助金

国が地方公共団体に交付する補助金及び負担金をいう。ただし、地方交付税を財源とした経費は、県又は市町村の支出金を含む。

イ 県支出金

県が、租税、地方交付税、使用料、基金運用収入等の財源から支出した金額をいい、市町村に交付した補助金及び市町村立学校のために直接負担した経費を含む。

ウ 市町村支出金

市町村が、租税、地方交付税、使用料、基金運用収入等の財源から支出した金額をいう。

エ 地方債

地方公共団体が、その教育施設の新設、災害復旧等のために起債した経費のうち、令和4会計年度中に支出した金額をいい、一時借入金は含まない。

オ 公費組入れ寄付金

地方公共団体の歳入として、決算に計上された寄付金及び贈与金をいい、現金に限る。

(2) 支出項目

支出項目は、消費的支出、資本的支出、債務償還費の3つの大きな項目に分類されているが、学校教育の分野では更に中・小支出項目に細分されている。また、社会教育の分野では、社会教育の施設や活動別に分類されている。

消費的支出

原則として、年々経常的に支出する経費であり、学校教育の分野では人件費、教育活動費、管理費、補助活動費及び所定支払金に分類される。

ア 人件費

児童・生徒に対する教授及びその補助のために要した経費をいい、教職員の給料・諸手当・共済組合等負担金、恩給費、退職・死傷手当等があげられる。

イ 教育活動費

児童・生徒に対する教授及びその補助のために要した経費をいい、学級活動・学校行事費、教授用消耗品費、旅費、教育活動費等があげられる。

ウ 管理費

校地の補修及び建物・設備・備品の修繕・管理に要した経費をいい、運動場の地ならし、床の修繕等に要した人件費及び諸原料費、宿日直手当・学校警備費、施設維持職員の給与、維持のための消耗品費、光熱水費等があげられる。

エ 補助活動費

学校教育の分野では、正規の学校教育活動の中に含まれないが、それと密接な関係を有している学校の事業に要した経費をいい、健康診断・身体検査費、給食費、交通費等があげられる。

オ 所定支払金

原則として、定額を定期的に支払う経費をいい、日本スポーツ振興センター共済掛け金、保険料、地代、建物・設備・備品の借料、一時借入金の利子、各種の負担金・分担金等があげられる。

資本的支出

土地・建物及び設備・備品を取得するのに要した経費並びに前年度に存在していた設備・備品の老朽・破損・紛失等のために、その取替えや補充に要した経費をいう。

ア 土地費

学校の敷地、実習地等の購入費、移転補償費、整地のために要した経費をいう。

イ 建築費

学校建物の新築・増築・移築・大規模な改修、改良のために要した経費をいう。

ウ 設備・備品費

設備・備品の購入、補充、取付け、運搬等に要した経費をいう。

エ 図書購入費

学校図書館、図書室、学級文庫、教員室等に備え付ける図書のうち、単行本・全集本・辞書・CD等のような備品に類するものの新規購入費及びその取替えや補充に要した経費をいう。

債務償還費

地方債の元金の返済、利子の支払い及び手数料に要した経費をいう。

(3) 注意事項

この集計は島根県集計であり、後日公表される文部科学大臣の公表が確定値である。

(4) その他

ア 学校数、学級数、児童・生徒数

令和4年5月1日現在の学校基本調査の数である。

イ 人口

令和5年1月1日現在の住民基本台帳の数である。

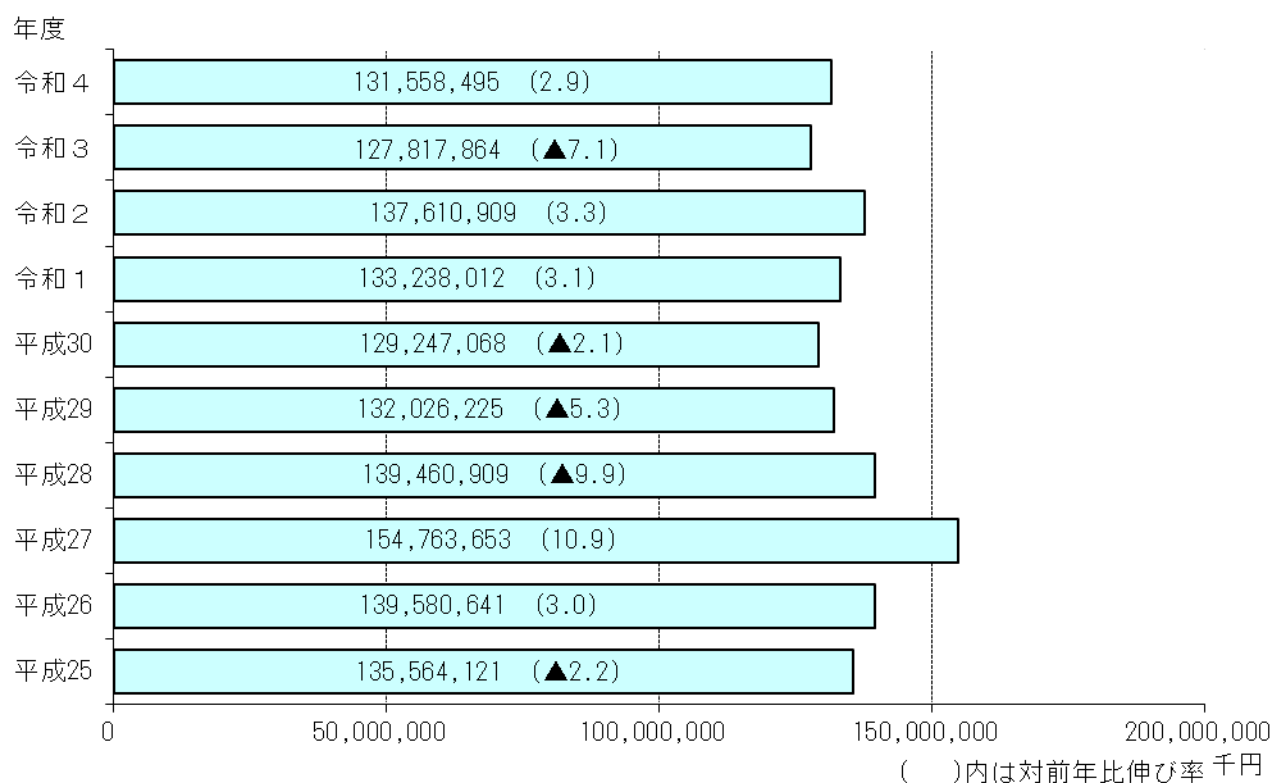
Ⅱ 調査結果の概要

1 地方教育費総額

(1) 教育費の総額

令和4年度に支出された島根県の教育費総額は、1,315億5,849万円であり、前年度より37億4,063万円（対前年度2.9%）増加している（第1図参照）。

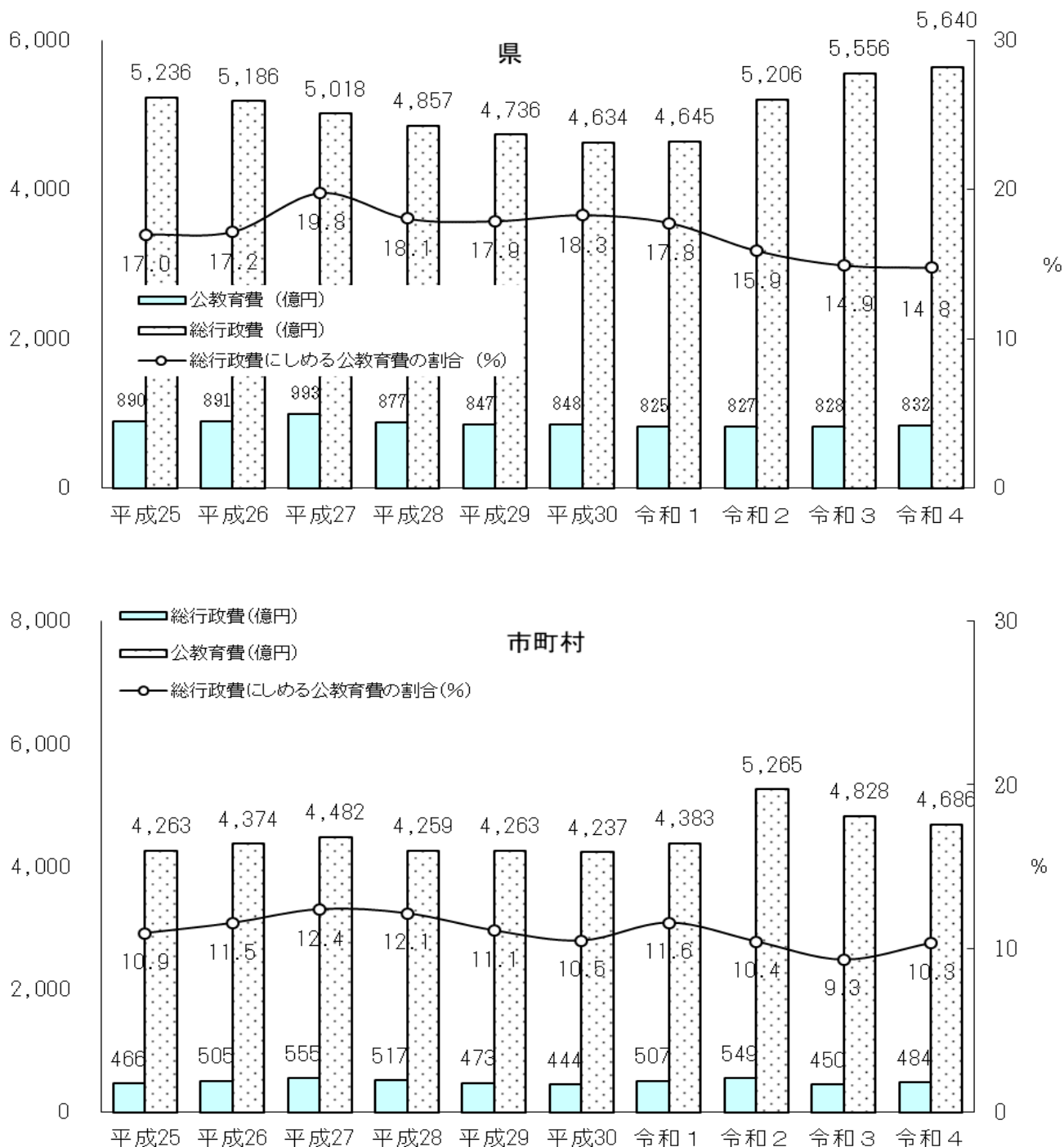
第1図 教育費総額の推移



(2) 公教育費と総行政費

令和4年度の総行政費の中に占める教育費の割合を見ると、県で14.8%、市町村で10.3%となっている。前年度と比較すると、県では0.2ポイントの減少、市町村では1.0ポイントの増加となっている。平成25年度以降の推移は、第2図のとおりである。

第2図 公教育費と総行政費（県、市町村別）



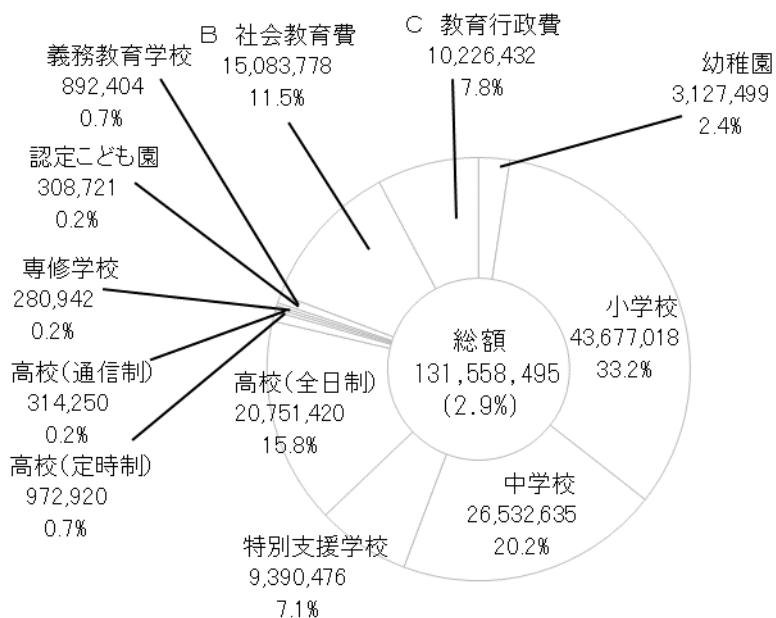
(1) 総行政費は、公営事業会計を除く普通会計歳出決算額である。

(2) 公教育費は、本調査によるもので、県・市町村における決算額とは必ずしも一致しない。

(3) 分野別教育費

教育費を分野別にみると、学校教育費が全体の80.8%を占め、社会教育費は11.5%、教育行政費は7.8%となっている。分野別教育費の額を前年度と比較すると、学校教育費が2.6%の増加、社会教育費は7.9%の増加、教育行政費は1.0%の減少となっている（第3図参照）。

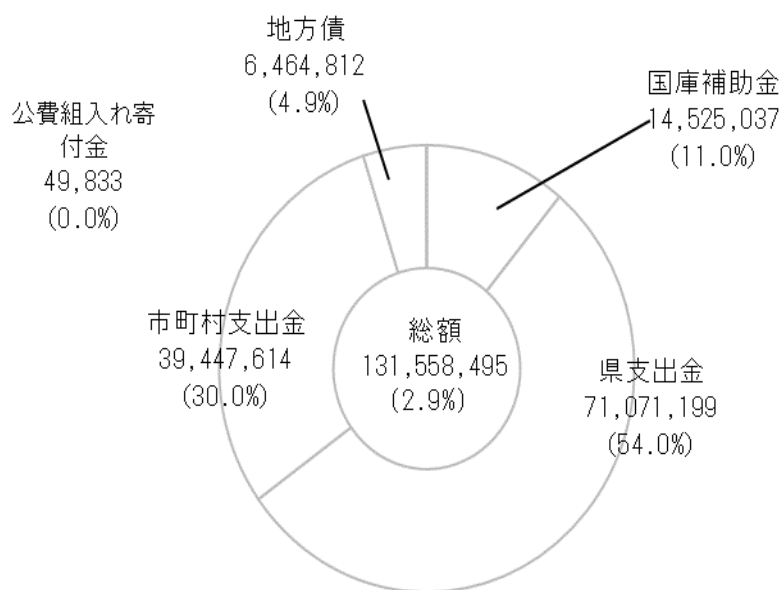
第3図 分野別教育費



(4) 財源別教育費

教育費を財源別にみると、県支出金が最も多く54.0%、次いで市町村支出金が30.0%、国庫支出金が11.0%となっている（第4図参照）。

第4図 財源別教育費



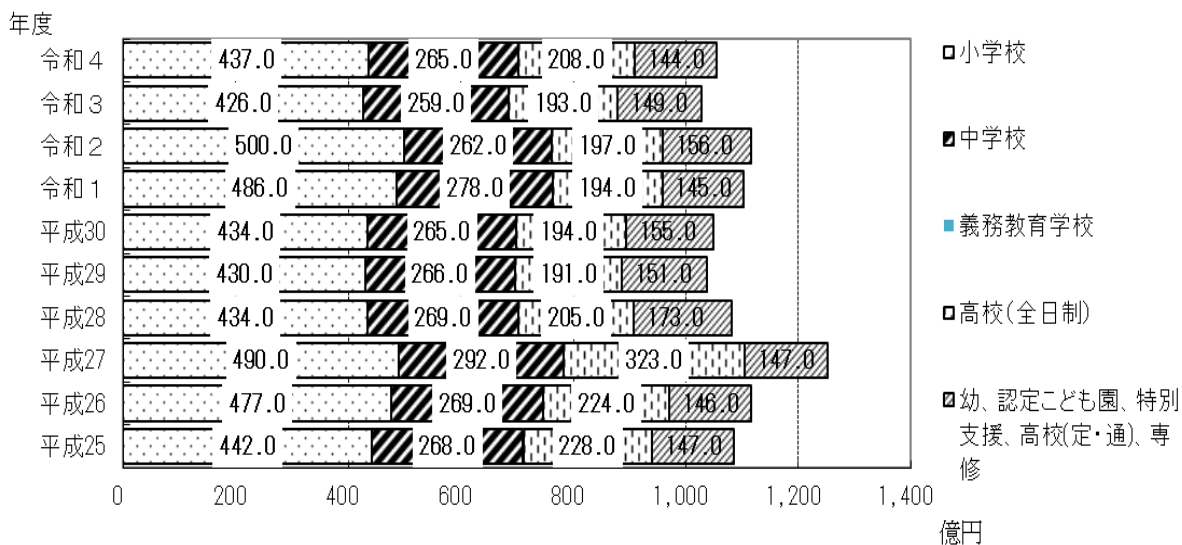
2 学校教育費

(1) 学校教育費の総額

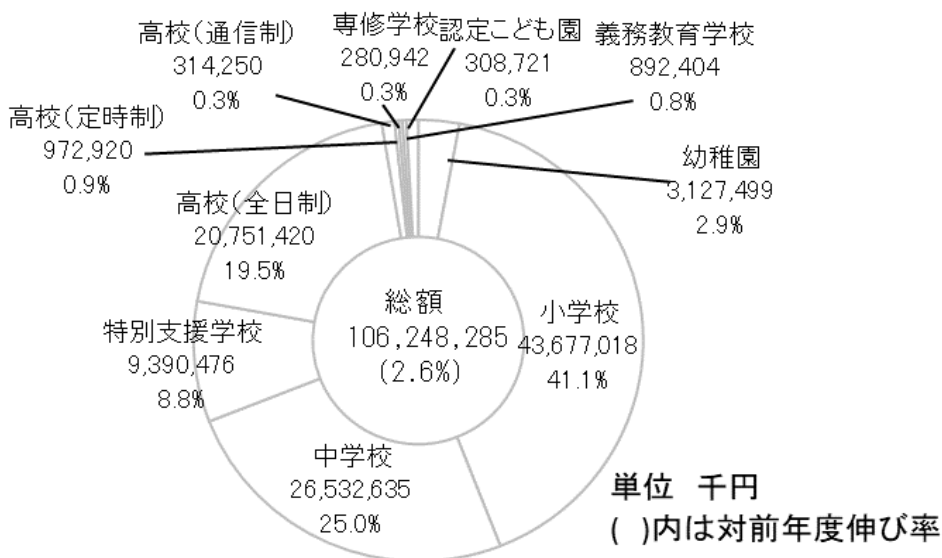
学校教育費は、総額1,062億4,828万円で、前年度と比較すると27億3,707万円（対前年度2.6%）の増加となっている（第5図参照）。

学校種類別では、義務教育の小学校・中学校・義務教育学校費が学校教育費総額の66.9%を占めている（第6図参照）。また、支出項目別では、人件費を含む消費的支出が85.6%を占めている（第7図参照）。


第5図 学校教育費の推移



第6図 学校種類別の教育費



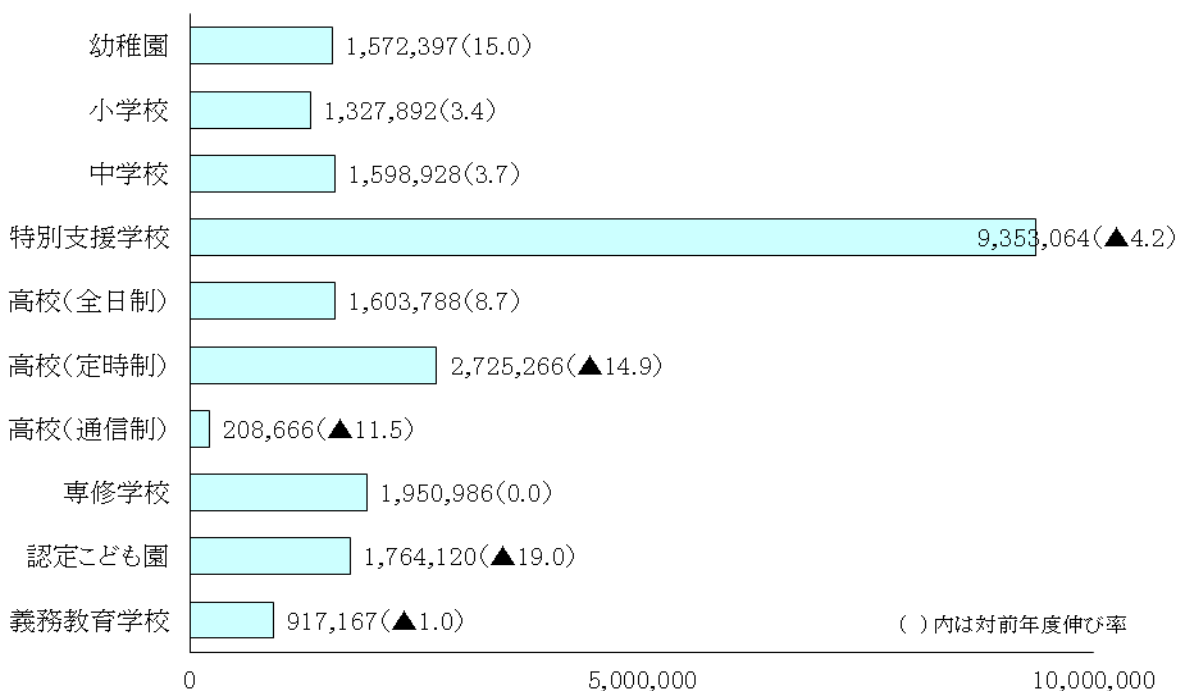
第7図 支出項目別学校教育費



(2) 児童・生徒1人当たりの学校教育費

児童・生徒1人当たりの学校教育費の支出は、特別支援学校が935万3千円（対前年度伸び率4.2%減）で最も高く、次いで高校（定時制）が272万5千円（同14.9%減）、専修学校が195万円（同変わらず）、認定こども園が176万4千円（同19.0%減）、高校（全日制）が160万3千円（同8.7%増）、中学校が159万8千円（同3.7%増）、幼稚園が157万2千円（同15.0%増）、小学校が132万7千円（同3.4%減）、義務教育学校が91万7千円（同1.0%減）、高校（通信制）が20万8千円（同11.5%減）となっている。（第8図参照）

第8図 学校種類別の児童・生徒1人当たりの学校教育費

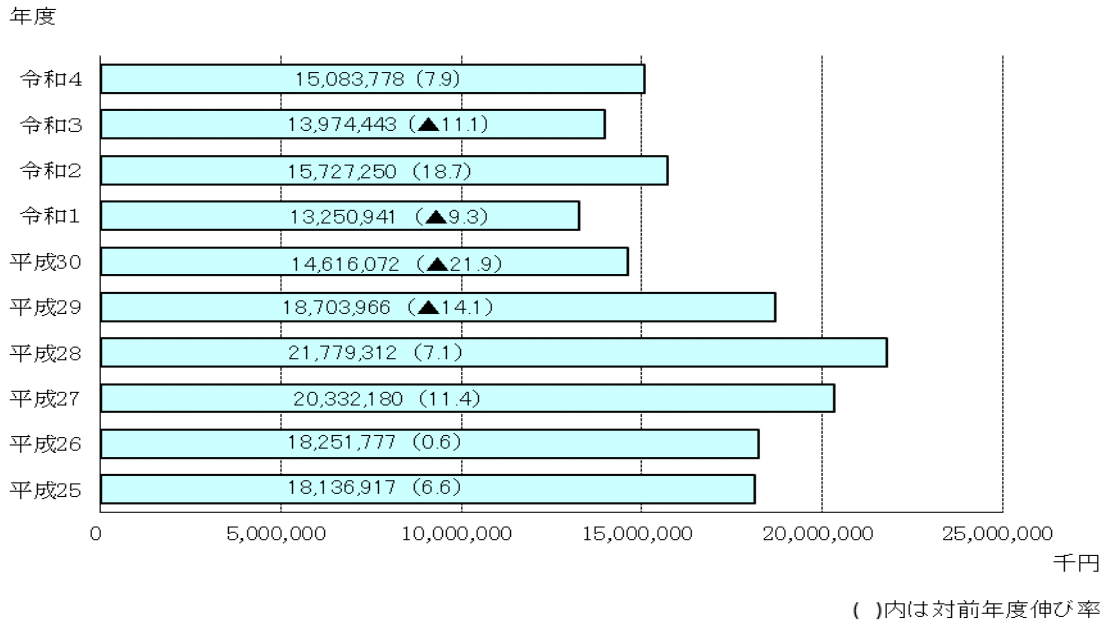


3 社会教育費

(1) 社会教育費の総額

社会教育費は、150億8,377万円で教育費総額の11.5%を占めている。前年度と比較すると11億933万円（対前年度7.9%）増加している（第9図参照）

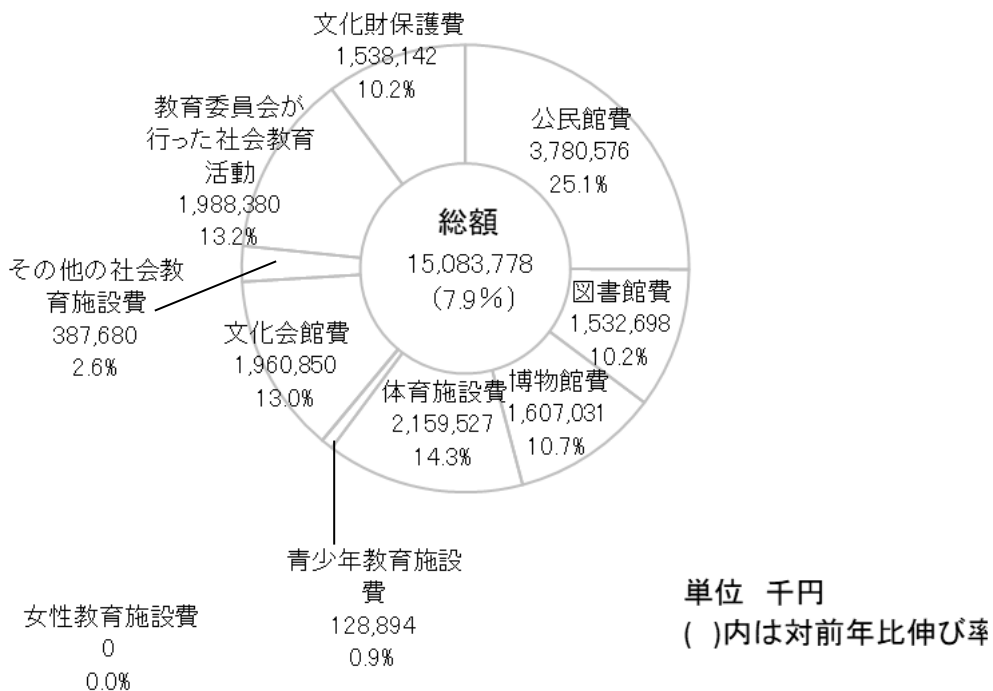
第9図 社会教育費の推移



(2) 分野別社会教育費

社会教育費を分野別にみると、公民館費が25.1%で最も多く、次いで体育施設費が14.3%、教育委員会が行った社会教育活動費が13.2%の順となっている（第10図参照）。

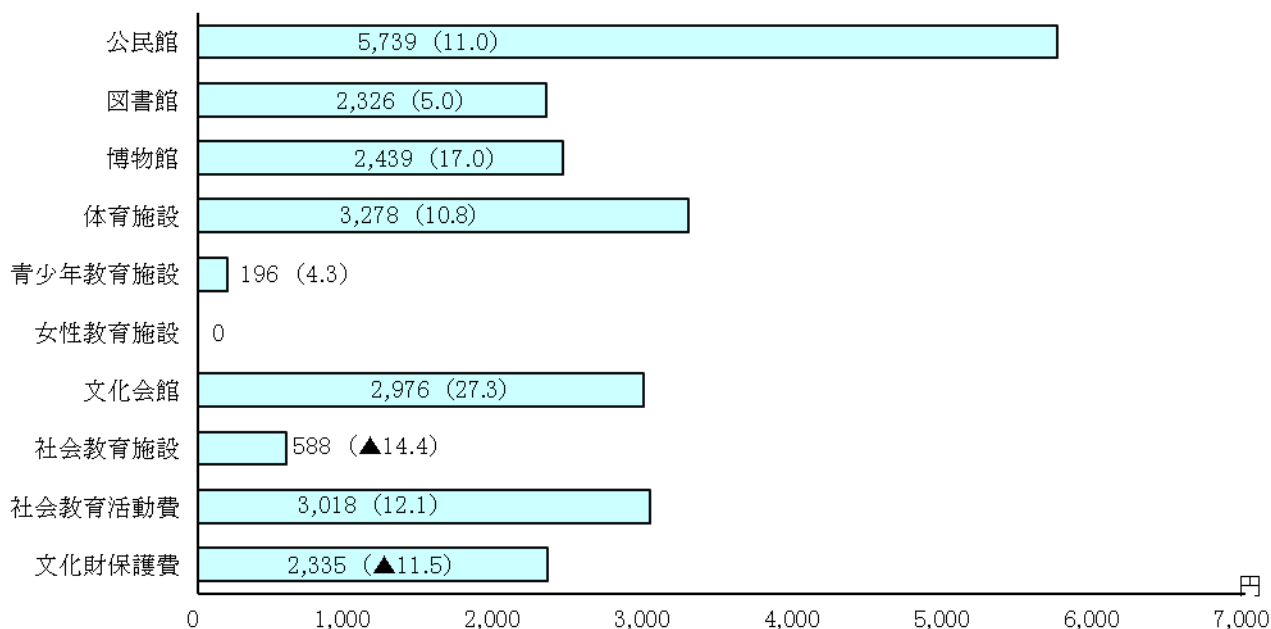
第10図 分野別社会教育



(3) 県民1人当たりの経費

社会教育施設の種類・活動別に、県民1人当たりの経費をみると、公民館費が5,739円で最も多く、次いで体育施設費が3,278円、その他の社会教育活動費が3,018円となっている（第11図参照）。

第11図 社会教育分野別の県民1人当たりの経費

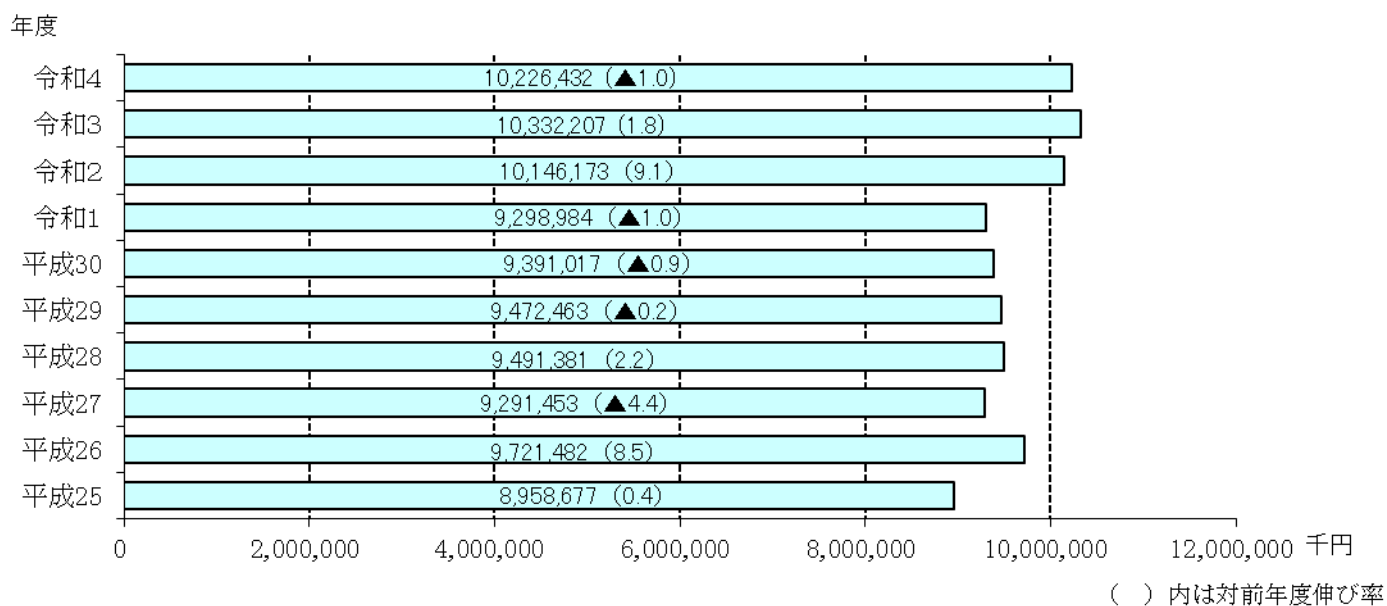


4 教育行政費

(1) 教育行政費の総額

教育行政費は、102億2,643万円で教育費総額の7.8%を占めている。前年度と比較すると、1億577万円（対前年度伸び率▲1.0%）の減少となっている（第12図参照）。

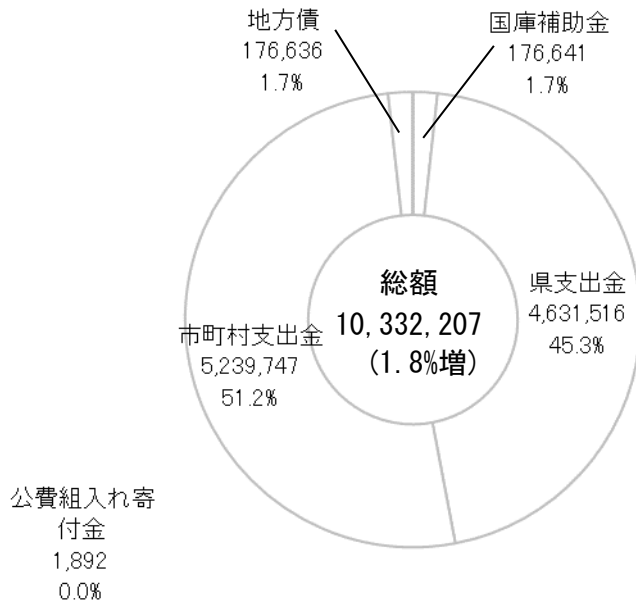
第12図 教育行政費の推移



(2) 財源別教育行政費

教育行政費を財源別にみると、県支出金(45.3%)と市町村支出金(51.2%)で全体の96.5%を占めている。

第13図 財源別教育行政費



Ⅲ 統計表

1 総教育費

第1表 地方教育費総括表

(令和4会計年度)

(単位:千円)

区 分	総 額	構成比(%)	国庫補助金	県支出金	市町村 支出金	地方債	公費組入れ 寄付金
教育費総合計	131,558,495	100.0	14,525,037	71,071,199	39,447,614	6,464,812	49,833
学校教育費	106,248,285	80.8	13,690,617	64,666,046	23,678,713	4,186,876	26,033
幼稚園	3,127,499	2.4	83,666	35,974	2,966,674	39,320	1,865
小学校	43,677,018	33.2	7,505,872	21,734,581	12,411,825	2,006,073	18,667
中学校	26,532,635	20.2	4,403,386	13,133,675	7,324,052	1,666,586	4,936
特別支援学校	9,390,476	7.1	1,188,065	8,202,411	0	0	0
高等学校(全日制)	20,751,420	15.8	330,998	19,488,571	456,454	474,897	500
高等学校(定時制)	972,920	0.7	2,419	969,622	879	0	0
高等学校(通信制)	314,250	0.2	1,343	312,111	796	0	0
専修学校	280,942	0.2	0	280,942	0	0	0
認定こども園	308,721	0.2	71	1,973	306,677	0	0
義務教育学校	892,404	0.7	174,797	506,186	211,356	0	65
社会教育費	15,083,778	11.5	657,779	1,773,637	10,529,154	2,101,300	21,908
公民館費	3,780,576	2.9	17,250	4,638	3,157,758	599,700	1,230
図書館費	1,532,698	1.2	0	100,351	1,295,906	135,900	541
博物館費	1,607,031	1.2	143,965	475,734	805,532	181,700	100
体育施設費	2,159,527	1.6	26,938	6,529	1,593,260	532,800	0
青少年教育施設費	128,894	0.1	0	70,690	58,204	0	0
女性教育施設費	-	-	-	-	-	-	-
文化会館費	1,960,850	1.5	0	0	1,605,320	355,500	30
その他の社会教育施設費	387,680	0.3	34,721	6,567	293,292	53,100	0
教委が行った社会教育活動費	1,988,380	1.5	143,680	729,038	1,053,555	42,600	19,507
文化財保護費	1,538,142	1.2	291,225	380,090	666,327	200,000	500
教育行政費	10,226,432	7.8	176,641	4,631,516	5,239,747	176,636	1,892

2 学校教育費

第2表 学校教育費総額

(令和4会計年度)

(単位:千円)

支出項目	国庫補助金	県支出金	市町村支出金	地方債	公費組入れ 寄付金	公費合計
学校教育費	13,690,617	64,666,046	23,678,713	4,186,876	26,033	106,248,285
A消費的支出	12,663,190	62,724,606	15,334,626	254,297	21,074	90,997,793
1人件費	11,985,821	58,285,085	5,416,040	183,210	11,020	75,881,176
a本務教員給与	11,023,322	34,490,725	1,901,245	0	1,865	47,417,157
b兼務教員給与	397,111	1,091,354	90,378	0	0	1,578,843
c事務職員給与	457,490	2,456,408	27,332	0	0	2,941,230
dその他の職員給与	107,898	2,585,788	2,574,726	183,210	9,155	5,460,777
e共済組合等負担金	0	10,715,581	757,098	0	0	11,472,679
f恩給費等	0	28,903	0	0	0	28,903
g退職・死傷手当	0	6,916,326	65,261	0	0	6,981,587
2教育活動費	252,936	921,703	1,712,193	2,390	3,005	2,892,227
3管理費	144,378	1,913,211	3,252,391	0	449	5,310,429
a修繕費	0	447,240	723,232	0	1	1,170,473
bその他の管理費	144,378	1,465,971	2,529,159	0	448	4,139,956
4補助活動費	280,055	1,565,870	4,761,451	68,697	6,600	6,682,673
a補助事業費	170,988	1,390,696	502,368	0	5,000	2,069,052
bその他の補助活動費	109,067	175,174	4,259,083	68,697	1,600	4,613,621
5所定支払金	0	38,737	192,551	0	0	231,288
B資本的支出	1,027,427	1,120,731	2,216,099	3,932,579	4,959	8,301,795
1土地費	0	0	61,895	0	0	61,895
2建築費	913,798	368,926	1,565,136	3,537,779	0	6,385,639
3設備・備品費	113,629	740,729	513,585	394,800	3,900	1,766,643
4図書購入費	0	11,076	75,483	0	1,059	87,618
C債務償還費	0	820,709	6,127,988	0	0	6,948,697

第2表-2 幼稚園

(令和4会計年度)

(単位:千円)

支出項目	国庫補助金	県支出金	市町村支出金	地方債	公費組入れ 寄付金	公費合計
学校教育費	83,666	35,974	2,966,674	39,320	1,865	3,127,499
A消費的支出	73,219	35,974	2,579,595	3,490	1,865	2,694,143
1人件費	45,357	33,768	2,166,959	3,490	1,865	2,251,439
a本務教員給与	24,191	12,096	1,502,751	0	1,865	1,540,903
b兼務教員給与	4,676	5,521	71,105	0	0	81,302
c事務職員給与	0	0	0	0	0	0
dその他の職員給与	16,490	16,151	218,573	3,490	0	254,704
e共済組合等負担金	0	0	335,639	0	0	335,639
f恩給費等	0	0	0	0	0	0
g退職・死傷手当	0	0	38,891	0	0	38,891
2教育活動費	12,720	1,457	46,724	0	0	60,901
3管理費	12,180	249	206,449	0	0	218,878
a修繕費	0	0	31,794	0	0	31,794
bその他の管理費	12,180	249	174,655	0	0	187,084
4補助活動費	2,962	500	151,758	0	0	155,220
a補助事業費	0	0	0	0	0	0
bその他の補助活動費	2,962	500	151,758	0	0	155,220
5所定支払金	0	0	7,705	0	0	7,705
B資本的支出	10,447	0	36,976	35,830	0	83,253
1土地費	0	0	0	0	0	0
2建築費	2,186	0	24,753	35,140	0	62,079
3設備・備品費	8,261	0	12,211	690	0	21,162
4図書購入費	0	0	12	0	0	12
C債務償還費	0	0	350,103	0	0	350,103

第2表-3 小学校

(令和4会計年度)

(単位:千円)

支出項目	国庫補助金	県支出金	市町村支出金	地方債	公費組入れ 寄付金	公費合計
学校教育費	7,505,872	21,734,581	12,411,825	2,006,073	18,667	43,677,018
A消費的支出	7,092,840	21,733,813	7,560,366	201,044	14,829	36,602,892
1人件費	6,759,823	21,582,202	1,765,201	144,500	7,774	30,259,500
a本務教員給与	6,148,350	12,278,847	0	0	0	18,427,197
b兼務教員給与	268,002	566,725	0	0	0	834,727
c事務職員給与	289,160	778,383	4,797	0	0	1,072,340
dその他の職員給与	54,311	377,807	1,539,802	144,500	7,774	2,124,194
e共済組合等負担金	0	4,333,638	214,097	0	0	4,547,735
f恩給費等	0	22,178	0	0	0	22,178
g退職・死傷手当	0	3,224,624	6,505	0	0	3,231,129
2教育活動費	149,906	149,274	994,832	849	2,355	1,297,216
3管理費	90,951	1,737	1,872,525	0	0	1,965,213
a修繕費	0	0	416,517	0	0	416,517
bその他の管理費	90,951	1,737	1,456,008	0	0	1,548,696
4補助活動費	92,160	600	2,808,516	55,695	4,700	2,961,671
a補助事業費	26,478	59	233,777	0	3,100	263,414
bその他の補助活動費	65,682	541	2,574,739	55,695	1,600	2,698,257
5所定支払金	0	0	119,292	0	0	119,292
B資本的支出	413,032	768	1,520,071	1,805,029	3,838	3,742,738
1土地費	0	0	61,895	0	0	61,895
2建築費	358,244	0	1,098,899	1,706,837	0	3,163,980
3設備・備品費	54,788	219	316,128	98,192	2,900	472,227
4図書購入費	0	549	43,149	0	938	44,636
C債務償還費	0	0	3,331,388	0	0	3,331,388

第2表-4 中学校

(令和4会計年度)

(単位:千円)

支出項目	国庫補助金	県支出金	市町村支出金	地方債	公費組入れ 寄付金	公費合計
学校教育費	4,403,386	13,133,675	7,324,052	1,666,586	4,936	26,532,635
A消費的支出	4,096,147	13,106,747	4,350,047	48,766	3,815	21,605,522
1人件費	3,940,397	12,980,573	904,022	35,220	1,381	17,861,593
a本務教員給与	3,633,691	7,630,780	0	0	0	11,264,471
b兼務教員給与	114,798	266,543	0	0	0	381,341
c事務職員給与	164,257	466,393	2,369	0	0	633,019
dその他の職員給与	27,651	212,496	787,699	35,220	1,381	1,064,447
e共済組合等負担金	0	2,601,797	111,412	0	0	2,713,209
f恩給費等	0	5,511	0	0	0	5,511
g退職・死傷手当	0	1,797,053	2,542	0	0	1,799,595
2教育活動費	74,834	119,258	614,608	1,541	534	810,775
3管理費	34,089	4,589	1,087,572	0	0	1,126,250
a修繕費	0	0	265,897	0	0	265,897
bその他の管理費	34,089	4,589	821,675	0	0	860,353
4補助活動費	46,827	2,327	1,682,888	12,005	1,900	1,745,947
a補助事業費	11,446	175	235,043	0	1,900	248,564
bその他の補助活動費	35,381	2,152	1,447,845	12,005	0	1,497,383
5所定支払金	0	0	60,957	0	0	60,957
B資本的支出	307,239	170	650,837	1,617,820	1,121	2,577,187
1土地費	0	0	0	0	0	0
2建築費	257,684	0	439,551	1,500,402	0	2,197,637
3設備・備品費	49,555	64	180,468	117,418	1,000	348,505
4図書購入費	0	106	30,818	0	121	31,045
C債務償還費	0	26,758	2,323,168	0	0	2,349,926

第2表-5 特別支援学校

(令和4会計年度)

(単位:千円)

支出項目	国庫補助金	県支出金	市町村支出金	地方債	公費組入れ 寄付金	公費合計
学校教育費	1,188,065	8,202,411	0	0	0	9,390,476
A消費的支出	1,188,065	7,834,814	0	0	0	9,022,879
1人件費	1,082,140	7,170,352	0	0	0	8,252,492
a本務教員給与	1,072,329	4,723,302	0	0	0	5,795,631
b兼務教員給与	6,089	58,829	0	0	0	64,918
c事務職員給与	0	308,957	0	0	0	308,957
dその他の職員給与	3,722	366,677	0	0	0	370,399
e共済組合等負担金	0	1,322,092	0	0	0	1,322,092
f恩給費等	0	0	0	0	0	0
g退職・死傷手当	0	390,495	0	0	0	390,495
2教育活動費	5,708	109,292	0	0	0	115,000
3管理費	0	382,986	0	0	0	382,986
a修繕費	0	91,781	0	0	0	91,781
bその他の管理費	0	291,205	0	0	0	291,205
4補助活動費	100,217	163,486	0	0	0	263,703
a補助事業費	100,217	106,982	0	0	0	207,199
bその他の補助活動費	0	56,504	0	0	0	56,504
5所定支払金	0	8,698	0	0	0	8,698
B資本的支出	0	177,922	0	0	0	177,922
1土地費	0	0	0	0	0	0
2建築費	0	72,750	0	0	0	72,750
3設備・備品費	0	104,406	0	0	0	104,406
4図書購入費	0	766	0	0	0	766
C債務償還費	0	189,675	0	0	0	189,675

第2表-6 高等学校（全日制）

（令和4会計年度）

（単位：千円）

支出項目	国庫補助金	県支出金	市町村支出金	地方債	公費組入れ 寄付金	公費合計
学校教育費	330,998	19,488,571	456,454	474,897	500	20,751,420
A消費的支出	35,017	17,953,091	407,797	997	500	18,397,402
1人件費	5,014	14,636,721	302,821	0	0	14,944,556
a本務教員給与	309	8,666,697	222,775	0	0	8,889,781
b兼務教員給与	0	160,408	3,115	0	0	163,523
c事務職員給与	0	828,225	20,166	0	0	848,391
dその他の職員給与	4,705	1,533,583	7,299	0	0	1,545,587
e共済組合等負担金	0	2,159,185	49,466	0	0	2,208,651
f恩給費等	0	1,115	0	0	0	1,115
g退職・死傷手当	0	1,287,508	0	0	0	1,287,508
2教育活動費	0	473,859	34,448	0	51	508,358
3管理費	0	1,448,569	24,438	0	449	1,473,456
a修繕費	0	353,185	2,413	0	1	355,599
bその他の管理費	0	1,095,384	22,025	0	448	1,117,857
4補助活動費	30,003	1,368,104	43,226	997	0	1,442,330
a補助事業費	29,400	1,264,191	28,784	0	0	1,322,375
bその他の補助活動費	603	103,913	14,442	997	0	119,955
5所定支払金	0	25,838	2,864	0	0	28,702
B資本的支出	295,981	931,204	3,164	473,900	0	1,704,249
1土地費	0	0	0	0	0	0
2建築費	295,684	294,152	1,933	295,400	0	887,169
3設備・備品費	297	627,730	673	178,500	0	807,200
4図書購入費	0	9,322	558	0	0	9,880
C債務償還費	0	604,276	45,493	0	0	649,769

第2表-7 高等学校（定時制）

（令和4会計年度）

（単位：千円）

支出項目	国庫補助金	県支出金	市町村支出金	地方債	公費組入れ 寄付金	公費合計
学校教育費	2,419	969,622	879	0	0	972,920
A消費的支出	2,419	963,573	879	0	0	966,871
1人件費	415	905,945	0	0	0	906,360
a本務教員給与	0	546,305	0	0	0	546,305
b兼務教員給与	0	10,246	0	0	0	10,246
c事務職員給与	0	39,067	0	0	0	39,067
dその他の職員給与	415	55,430	0	0	0	55,845
e共済組合等負担金	0	131,848	0	0	0	131,848
f恩給費等	0	71	0	0	0	71
g退職・死傷手当	0	122,978	0	0	0	122,978
2教育活動費	0	13,085	806	0	0	13,891
3管理費	0	22,139	73	0	0	22,212
a修繕費	0	2,137	0	0	0	2,137
bその他の管理費	0	20,002	73	0	0	20,075
4補助活動費	2,004	20,380	0	0	0	22,384
a補助事業費	2,004	13,926	0	0	0	15,930
bその他の補助活動費	0	6,454	0	0	0	6,454
5所定支払金	0	2,024	0	0	0	2,024
B資本的支出	0	6,049	0	0	0	6,049
1土地費	0	0	0	0	0	0
2建築費	0	2,024	0	0	0	2,024
3設備・備品費	0	3,998	0	0	0	3,998
4図書購入費	0	27	0	0	0	27
C債務償還費	0	0	0	0	0	0

第2表一8 高等学校（通信制）

（令和4会計年度）

（単位：千円）

支出項目	国庫補助金	県支出金	市町村支出金	地方債	公費組入れ 寄付金	公費合計
学校教育費	1,343	312,111	796	0	0	314,250
A消費的支出	1,343	311,712	796	0	0	313,851
1人件費	277	293,403	0	0	0	293,680
a本務教員給与	0	215,824	0	0	0	215,824
b兼務教員給与	0	3,757	0	0	0	3,757
c事務職員給与	0	0	0	0	0	0
dその他の職員給与	277	6,465	0	0	0	6,742
e共済組合等負担金	0	45,099	0	0	0	45,099
f恩給費等	0	28	0	0	0	28
g退職・死傷手当	0	22,230	0	0	0	22,230
2教育活動費	0	6,356	753	0	0	7,109
3管理費	0	2,427	43	0	0	2,470
a修繕費	0	137	0	0	0	137
bその他の管理費	0	2,290	43	0	0	2,333
4補助活動費	1,066	8,195	0	0	0	9,261
a補助事業費	1,066	5,363	0	0	0	6,429
bその他の補助活動費	0	2,832	0	0	0	2,832
5所定支払金	0	1,331	0	0	0	1,331
B資本的支出	0	399	0	0	0	399
1土地費	0	0	0	0	0	0
2建築費	0	0	0	0	0	0
3設備・備品費	0	93	0	0	0	93
4図書購入費	0	306	0	0	0	306
C債務償還費	0	0	0	0	0	0

第2表一9 専修学校

（令和4会計年度）

（単位：千円）

支出項目	国庫補助金	県支出金	市町村支出金	地方債	公費組入れ 寄付金	公費合計
学校教育費	0	280,942	0	0	0	280,942
A消費的支出	0	276,723	0	0	0	276,723
1人件費	0	182,027	0	0	0	182,027
a本務教員給与	0	111,599	0	0	0	111,599
b兼務教員給与	0	11,092	0	0	0	11,092
c事務職員給与	0	23,820	0	0	0	23,820
dその他の職員給与	0	11,631	0	0	0	11,631
e共済組合等負担金	0	23,885	0	0	0	23,885
f恩給費等	0	0	0	0	0	0
g退職・死傷手当	0	0	0	0	0	0
2教育活動費	0	41,057	0	0	0	41,057
3管理費	0	50,515	0	0	0	50,515
a修繕費	0	0	0	0	0	0
bその他の管理費	0	50,515	0	0	0	50,515
4補助活動費	0	2,278	0	0	0	2,278
a補助事業費	0	0	0	0	0	0
bその他の補助活動費	0	2,278	0	0	0	2,278
5所定支払金	0	846	0	0	0	846
B資本的支出	0	4,219	0	0	0	4,219
1土地費	0	0	0	0	0	0
2建築費	0	0	0	0	0	0
3設備・備品費	0	4,219	0	0	0	4,219
4図書購入費	0	0	0	0	0	0
C債務償還費	0	0	0	0	0	0

第2表-10 認定こども園

(令和4会計年度)

(単位:千円)

支出項目	国庫補助金	県支出金	市町村支出金	地方債	公費組入れ 寄付金	公費合計
学校教育費	71	1,973	306,677	0	0	308,721
A消費的支出	71	1,973	305,985	0	0	308,029
1人件費	0	1,923	277,037	0	0	278,960
a本務教員給与	0	1,923	175,719	0	0	177,642
b兼務教員給与	0	0	16,158	0	0	16,158
c事務職員給与	0	0	0	0	0	0
dその他の職員給与	0	0	21,353	0	0	21,353
e共済組合等負担金	0	0	46,484	0	0	46,484
f恩給費等	0	0	0	0	0	0
g退職・死傷手当	0	0	17,323	0	0	17,323
2教育活動費	0	50	3,354	0	0	3,404
3管理費	71	0	18,819	0	0	18,890
a修繕費	0	0	881	0	0	881
bその他の管理費	71	0	17,938	0	0	18,009
4補助活動費	0	0	6,675	0	0	6,675
a補助事業費	0	0	0	0	0	0
bその他の補助活動費	0	0	6,675	0	0	6,675
5所定支払金	0	0	100	0	0	100
B資本的支出	0	0	226	0	0	226
1土地費	0	0	0	0	0	0
2建築費	0	0	0	0	0	0
3設備・備品費	0	0	226	0	0	226
4図書購入費	0	0	0	0	0	0
C債務償還費	0	0	466	0	0	466

第2表-11 義務教育学校

(令和4会計年度)

(単位:千円)

支出項目	国庫補助金	県支出金	市町村支出金	地方債	公費組入れ 寄付金	公費合計
学校教育費	174,797	506,186	211,356	0	65	892,404
A消費的支出	174,069	506,186	129,161	0	65	809,481
1人件費	152,398	498,171	0	0	0	650,569
a本務教員給与	144,452	303,352	0	0	0	447,804
b兼務教員給与	3,546	8,233	0	0	0	11,779
c事務職員給与	4,073	11,563	0	0	0	15,636
dその他の職員給与	327	5,548	0	0	0	5,875
e共済組合等負担金	0	98,037	0	0	0	98,037
f恩給費等	0	0	0	0	0	0
g退職・死傷手当	0	71,438	0	0	0	71,438
2教育活動費	9,768	8,015	16,668	0	65	34,516
3管理費	7,087	0	42,472	0	0	49,559
a修繕費	0	0	5,730	0	0	5,730
bその他の管理費	7,087	0	36,742	0	0	43,829
4補助活動費	4,816	0	68,388	0	0	73,204
a補助事業費	377	0	4,764	0	0	5,141
bその他の補助活動費	4,439	0	63,624	0	0	68,063
5所定支払金	0	0	1,633	0	0	1,633
B資本的支出	728	0	4,825	0	0	5,553
1土地費	0	0	0	0	0	0
2建築費	0	0	0	0	0	0
3設備・備品費	728	0	3,879	0	0	4,607
4図書購入費	0	0	946	0	0	946
C債務償還費	0	0	77,370	0	0	77,370

3 社会教育費・教育行政費

第3表 社会教育費・教育行政費総額

(令和4会計年度)

(単位:千円)

区 分	合 計	1 財 源 別 内 訳					
		国庫補助金	県支出金	市町村支出金	地 方 債	公費組入れ 寄付金	公費に組入れら れない寄付金
I 社会教育費	15,083,778	657,779	1,773,637	10,529,154	2,101,300	21,908	0
公民館費	3,780,576	17,250	4,638	3,157,758	599,700	1,230	0
図書館費	1,532,698	0	100,351	1,295,906	135,900	541	0
博物館費	1,607,031	143,965	475,734	805,532	181,700	100	0
体育施設費	2,159,527	26,938	6,529	1,593,260	532,800	0	0
青少年教育施設費	128,894	0	70,690	58,204	0	0	0
女性教育施設費	-	-	-	-	-	-	-
文化会館費	1,960,850	0	0	1,605,320	355,500	30	0
その他の社会教育施設費	387,680	34,721	6,567	293,292	53,100	0	0
教委が行った社教活動費	1,988,380	143,680	729,038	1,053,555	42,600	19,507	0
文化財保護費	1,538,142	291,225	380,090	666,327	200,000	500	0
II 教育行政費	10,226,432	176,641	4,631,516	5,239,747	176,636	1,892	0

区 分	2 支 出 項 目 別 内 訳				
	A消費的支出	うち人件費	B資本的支出	うち土地・建築費	C債務償還費
I 社会教育費	10,048,009	1,717,521	2,674,168	2,043,937	2,361,601
公民館費	2,793,397	770,586	692,739	671,643	294,440
図書館費	1,003,042	342,434	192,518	84,827	337,138
博物館費	1,171,005	244,186	277,517	42,416	158,509
体育施設費	1,443,889	88,687	421,478	307,390	294,160
青少年教育施設費	116,506	39,111	3,674	3,674	8,714
女性教育施設費	-	-	-	-	-
文化会館費	563,470	22,022	405,246	391,923	992,134
その他の社会教育施設費	264,459	19,382	30,918	12,319	92,303
教委が行った社教活動費	1,921,898		35,717		30,765
文化財保護費	770,343	191,113	614,361	529,745	153,438
II 教育行政費	9,940,159		244,975		41,298

(再掲)
教育行政費
のうち奨学費

第3表－2 社会教育費・教育行政費（県分）

（令和4会計年度）

（単位：千円）

区 分	合 計	1 財 源 別 内 訳					
		国庫補助金	県支出金	市町村支出金	地 方 債	公費組入れ 寄付金	公費に組入れら れない寄付金
I 社会教育費	1,554,904	11,751	1,486,853	0	56,300	0	0
公民館費	0	0	0	0	0	0	0
図書館費	100,351	0	100,351	0	0	0	0
博物館費	490,734	0	475,734	0	15,000	0	0
体育施設費	0	0	0	0	0	0	0
青少年教育施設費	58,311	0	58,311	0	0	0	0
女性教育施設費	0	0	0	0	0	0	0
文化会館費	0	0	0	0	0	0	0
その他の社会教育施設費	1,008	0	1,008	0	0	0	0
教委が行った社教活動費	583,174	0	583,174	0	0	0	0
文化財保護費	321,326	11,751	268,275	0	41,300	0	0
II 教育行政費	4,081,353	18,817	4,062,536	0	0	0	0

区 分	2 支 出 項 目 別 内 訳				
	A消費的支出	うち人件費	B資本的支出	うち土地・建築費	C債務償還費
I 社会教育費	1,382,734	117,744	157,284	56,300	14,886
公民館費	0	0	0	0	0
図書館費	96,898	42,725	0	0	3,453
博物館費	410,741	8,834	79,560	15,000	433
体育施設費	0	0	0	0	0
青少年教育施設費	50,810	0	0	0	7,501
女性教育施設費	0	0	0	0	0
文化会館費	0	0	0	0	0
その他の社会教育施設費	567	0	0	0	441
教委が行った社教活動費	583,174	0	0	0	0
文化財保護費	240,544	66,185	77,724	41,300	3,058
II 教育行政費	4,080,933	0	420	0	0

（再掲）
教育行政費
のうち奨学費

第3表-2 社会教育費・教育行政費（市町村分）

（令和4会計年度）

（単位：千円）

区 分	合 計	1 財 源 別 内 訳					
		国庫補助金	県支出金	市町村支出金	地 方 債	公費組入れ 寄付金	公費に組入れら れない寄付金
I 社会教育費	13,528,874	646,028	286,784	10,529,154	2,045,000	21,908	0
公民館費	3,780,576	17,250	4,638	3,157,758	599,700	1,230	0
図書館費	1,432,347	0	0	1,295,906	135,900	541	0
博物館費	1,116,297	143,965	0	805,532	166,700	100	0
体育施設費	2,159,527	26,938	6,529	1,593,260	532,800	0	0
青少年教育施設費	70,583	0	12,379	58,204	0	0	0
女性教育施設費	0	0	0	0	0	0	0
文化会館費	1,960,850	0	0	1,605,320	355,500	30	0
その他の社会教育施設費	386,672	34,721	5,559	293,292	53,100	0	0
教委が行った社教活動費	1,405,206	143,680	145,864	1,053,555	42,600	19,507	0
文化財保護費	1,216,816	279,474	111,815	666,327	158,700	500	0
II 教育行政費	6,145,079	157,824	568,980	5,239,747	176,636	1,892	0

区 分	2 支 出 項 目 別 内 訳					
	A消費的支出	うち人件費	B資本的支出	うち土地・建築費	C債務償還費	
I 社会教育費	8,665,275	1,599,777	2,516,884	1,987,637	2,346,715	
公民館費	2,793,397	770,586	692,739	671,643	294,440	
図書館費	906,144	299,709	192,518	84,827	333,685	
博物館費	760,264	235,352	197,957	27,416	158,076	
体育施設費	1,443,889	88,687	421,478	307,390	294,160	
青少年教育施設費	65,696	39,111	3,674	3,674	1,213	
女性教育施設費	0	0	0	0	0	
文化会館費	563,470	22,022	405,246	391,923	992,134	
その他の社会教育施設費	263,892	19,382	30,918	12,319	91,862	
教委が行った社教活動費	1,338,724	0	35,717	0	30,765	(再掲) 教育行政費 のうち奨学費
文化財保護費	529,799	124,928	536,637	488,445	150,380	
II 教育行政費	5,859,226	0	244,555	0	41,298	16,514

4 市町村別教育費

第4表 教育費総額（教育分野別）

（令和4会計年度）

（単位：千円）

市町村名	教育費総額	学校教育費総額							社会教育費	教育行政費	
		計	幼稚園	小学校	中学校	高等学校	認定こども園	義務教育学校			
合計	48,363,302	29,152,273	3,127,499	15,433,589	9,603,531	441,730	308,721	237,203	13,528,874	5,682,155	
市	松江	9,456,637	6,874,088	1,244,530	3,159,826	1,790,799	441,730	0	237,203	1,569,696	1,012,853
	浜田	4,326,230	2,392,026	101,653	1,575,794	714,579	0	0	0	1,606,609	327,595
	出雲	11,377,690	6,865,133	1,342,868	3,555,052	1,967,213	0	0	0	3,284,299	1,228,258
	益田	2,732,105	1,444,936	0	1,029,714	415,222	0	0	0	917,609	369,560
	大田	2,109,443	1,325,516	61,513	789,432	474,571	0	0	0	515,740	268,187
	安来	3,458,161	1,516,442	57,896	723,888	638,727	0	95,931	0	1,610,962	330,757
	江津	1,392,385	873,107	0	568,897	304,210	0	0	0	270,339	248,939
	雲南	3,446,235	1,978,606	300,593	922,897	542,326	0	212,790	0	1,158,517	309,112
仁多郡	奥出雲	1,079,638	755,619	18,446	464,422	272,751	0	0	0	165,629	158,390
飯石郡	飯南	563,491	332,235	0	185,598	146,637	0	0	0	135,599	95,657
邑智郡	川本	496,634	272,432	0	159,073	113,359	0	0	0	151,551	72,651
	美郷	692,852	417,158	0	169,629	247,529	0	0	0	154,194	121,500
	邑南	1,763,654	1,134,695	0	366,585	768,110	0	0	0	406,614	222,345
鹿足郡	津和野	1,506,308	756,881	0	293,788	463,093	0	0	0	686,138	63,289
	吉賀	1,147,598	737,276	0	568,959	168,317	0	0	0	285,888	124,434
隠岐郡	海士	556,967	224,631	0	196,512	28,119	0	0	0	48,147	284,189
	西ノ島	630,705	436,289	0	292,675	143,614	0	0	0	141,301	53,115
	知夫	89,223	37,689	0	10,690	26,999	0	0	0	8,432	43,102
	隠岐の島	1,537,346	777,514	0	400,158	377,356	0	0	0	411,610	348,222

第5表 行政費総額と公教育費総額の比率

（単位：千円）

市町村名	令和4年度会計			令和3年度会計			
	行政費総額	公教育費総額	比率	行政費総額	公教育費総額	比率	
市町村計	468,596,676	48,363,302	10.3	482,789,345	45,043,476	9.3	
市	松江	111,693,641	9,456,637	8.5	107,859,245	8,674,741	8.0
	浜田	40,703,785	4,326,230	10.6	40,962,909	3,869,809	9.4
	出雲	85,922,704	11,377,690	13.2	98,574,182	10,681,036	10.8
	益田	31,133,165	2,732,105	8.8	28,936,387	2,928,546	10.1
	大田	25,135,098	2,109,443	8.4	27,947,404	2,060,671	7.4
	安来	26,567,505	3,458,161	13.0	26,877,734	3,877,689	14.4
	江津	17,013,889	1,392,385	8.2	17,840,449	1,331,631	7.5
	雲南	31,633,169	3,446,235	10.9	32,132,436	3,393,030	10.6
仁多郡	奥出雲	15,187,698	1,079,638	7.1	14,886,695	1,044,418	7.0
飯石郡	飯南	8,303,930	563,491	6.8	8,576,871	540,647	6.3
邑智郡	川本	4,653,779	496,634	10.7	4,895,769	429,336	8.8
	美郷	6,626,011	692,852	10.5	8,235,195	593,220	7.2
	邑南	13,872,841	1,763,654	12.7	13,586,503	1,163,269	8.6
鹿足郡	津和野	10,169,969	1,506,308	14.8	10,651,253	1,166,998	11.0
	吉賀	7,197,653	1,147,598	15.9	7,763,689	855,545	11.0
隠岐郡	海士	6,458,137	556,967	8.6	6,740,946	412,751	6.1
	西ノ島	5,758,378	630,705	11.0	6,249,638	540,715	8.7
	知夫	2,005,747	89,223	4.4	2,344,486	95,558	4.1
	隠岐の島	18,559,577	1,537,346	8.3	17,727,554	1,383,866	7.8

第6表 小学校（公費）の児童1人当たり経費

（令和4会計年度）

（単位：円）

市町村名		児童数 （人）	1人当たり公費		1人当たり市町村支出金	
			公費合計	消費的支出	市町村支出金合計	消費的支出
市町村計		32,892	469,220	254,149	377,351	229,854
市	松江	9,867	320,242	196,147	248,631	163,959
	浜田	2,401	656,307	288,860	607,096	278,443
	出雲	9,756	364,396	188,059	322,446	173,815
	益田	2,162	476,278	276,657	283,360	263,365
	大田	1,522	518,681	312,573	474,600	273,256
	安来	1,744	415,073	269,186	317,906	254,276
	江津	977	582,290	289,486	401,091	267,589
	雲南	1,653	558,316	375,128	500,258	350,145
仁多郡	奥出雲	487	953,639	458,854	678,924	424,791
飯石郡	飯南	182	1,019,769	631,802	799,264	547,341
邑智郡	川本	127	1,252,543	732,646	947,961	699,189
	美郷	196	865,454	605,724	704,245	486,704
	邑南	467	784,979	443,666	679,039	365,874
鹿足郡	津和野	251	1,170,470	660,187	1,111,637	601,355
	吉賀	219	2,597,986	771,680	1,307,311	646,393
隠岐郡	海士	109	1,802,862	420,789	437,294	420,413
	西ノ島	105	2,787,381	581,324	2,384,619	565,038
	知夫	16	668,125	658,000	667,875	657,750
	隠岐の島	651	614,682	368,716	493,518	368,063

第7表 中学校（公費）の生徒一人当たり経費

（令和4会計年度）

（単位：円）

市町村名		生徒数 （人）	1人当たり公費		1人当たり市町村支出金	
			公費合計	消費的支出	市町村支出金合計	消費的支出
市町村計		16,594	578,735	281,814	441,367	262,146
市	松江	4,778	374,801	200,988	281,984	173,011
	浜田	1,226	582,854	333,594	474,325	322,118
	出雲	4,759	413,367	206,685	361,029	198,009
	益田	1,197	346,886	322,752	320,884	308,649
	大田	793	598,450	299,892	583,564	291,385
	安来	943	677,335	216,552	621,070	206,865
	江津	489	622,106	266,571	418,454	218,695
	雲南	917	591,413	363,646	559,871	350,844
仁多郡	奥出雲	270	1,010,189	485,474	895,889	470,422
飯石郡	飯南	104	1,409,971	772,490	1,198,462	692,144
邑智郡	川本	57	1,988,754	1,261,947	1,443,737	1,166,105
	美郷	113	2,190,522	870,796	1,788,469	730,080
	邑南	244	3,147,992	812,578	968,963	774,176
鹿足郡	津和野	140	3,307,807	708,729	926,336	657,843
	吉賀	119	1,414,429	926,479	1,147,034	806,345
隠岐郡	海士	55	511,255	480,691	490,364	468,782
	西ノ島	52	2,761,808	758,596	2,358,000	689,250
	知夫	16	1,687,438	1,676,563	1,673,188	1,662,313
	隠岐の島	322	1,171,913	463,118	610,643	461,988

第8表 教育費の基準財政需要額に対する実支出額の比率

(令和4会計年度)

(単位:千円)

項目別		小 学 校			中 学 校		
		総 額			総 額		
市町村名		市町村支出金	基準財政需要額	比率	市町村支出金	基準財政需要額	比率
市町村計		12,411,825	6,374,782	1.95	7,324,052	2,945,995	2.49
市	松江	2,453,245	1,369,156	1.79	1,347,319	614,986	2.19
	浜田	1,457,638	500,129	2.91	581,522	250,617	2.32
	出雲	3,145,781	1,314,465	2.39	1,718,137	605,295	2.84
	益田	612,625	417,384	1.47	384,098	237,474	1.62
	大田	722,341	425,753	1.70	462,766	170,046	2.72
	安来	554,428	463,027	1.20	585,669	170,755	3.43
	江津	391,866	245,273	1.60	204,624	104,621	1.96
	雲南	826,927	474,912	1.74	513,402	217,700	2.36
仁多郡	奥出雲	330,636	197,161	1.68	241,890	97,240	2.49
飯石郡	飯南	145,466	107,576	1.35	124,640	50,851	2.45
邑智郡	川本	120,391	48,102	2.50	82,293	17,981	4.58
	美郷	138,032	82,652	1.67	202,097	40,939	4.94
	邑南	317,111	174,681	1.82	236,427	98,547	2.40
鹿足郡	津和野	279,021	129,976	2.15	129,687	44,047	2.94
	吉賀	286,301	107,058	2.67	136,497	65,051	2.10
隠岐郡	海士	47,665	51,450	0.93	26,970	17,897	1.51
	西ノ島	250,385	35,232	7.11	122,616	23,735	5.17
	知夫	10,686	15,865	0.67	26,771	15,230	1.76
	隠岐の島	321,280	214,930	1.49	196,627	102,983	1.91

第9表 人口1人当たり社会教育費・教育行政費（公費）

（令和4会計年度）

（単位：千円）

市町村名		人口 (人)	社 会 教 育 費				教育行政費	
			総 額	人口1人当たり	消費的支出	人口1人当たり	総 額	人口1人当たり
市町村計		658,809	13,528,874	20,535	8,665,275	13,153	5,682,155	8,625
市	松江	197,843	1,569,696	7,934	1,068,181	5,399	1,012,853	5,119
	浜田	50,681	1,606,609	31,700	892,847	17,617	327,595	6,464
	出雲	173,835	3,284,299	18,893	2,177,714	12,527	1,228,258	7,066
	益田	44,355	917,609	20,688	727,928	16,411	369,560	8,332
	大田	32,773	515,740	15,737	438,973	13,394	268,187	8,183
	安来	36,391	1,610,962	44,268	793,275	21,799	330,757	9,089
	江津	22,134	270,339	12,214	257,157	11,618	248,939	11,247
	雲南	35,738	1,158,517	32,417	474,496	13,277	309,112	8,649
仁多郡	奥出雲	11,630	165,629	14,242	140,251	12,059	158,390	13,619
飯石郡	飯南	4,560	135,599	29,737	86,038	18,868	95,657	20,977
邑智郡	川本	3,078	151,551	49,237	126,663	41,151	72,651	23,603
	美郷	4,222	154,194	36,522	83,798	19,848	121,500	28,778
	邑南	9,961	406,614	40,821	296,849	29,801	222,345	22,322
鹿足郡	津和野	6,784	686,138	101,141	582,128	85,809	63,289	9,329
	吉賀	5,814	285,888	49,172	159,455	27,426	124,434	21,402
隠岐郡	海士	2,238	48,147	21,513	48,147	21,513	284,189	126,983
	西ノ島	2,606	141,301	54,221	66,636	25,570	53,115	20,382
	知夫	615	8,432	13,711	8,432	13,711	43,102	70,085
	隠岐の島	13,551	411,610	30,375	236,307	17,438	348,222	25,697

5 地方教育費年度別推移

(単位:千円、1人当たり金額は円、児童生徒数・人口は人)

財 源		公 費					
		国庫補助金		県 支 出 金		市町村支出金	
教育分野	年 度	金 額	1人当たり 金額	金 額	1人当たり 金額	金 額	1人当たり 金額
幼稚園	R2	113,355	45,072	34,037	13,534	3,028,065	1,204,002
	R3	74,340	32,677	36,449	16,022	2,969,733	1,305,377
	R4	83,666	42,064	35,974	18,086	2,966,674	1,491,540
認定 こども園	R2	339	1,063	4,106	12,871	440,985	1,382,398
	R3	373	2,194	2,032	11,953	271,329	1,596,053
	R4	71	406	1,973	11,274	306,677	1,752,440
小学校	R2	10,293,918	303,467	22,360,941	659,206	12,450,070	367,031
	R3	7,692,831	231,977	21,902,275	660,463	11,436,745	344,875
	R4	7,505,872	228,197	21,734,581	660,786	12,411,825	377,351
中学校	R2	5,160,680	305,601	13,300,585	787,623	6,997,220	414,355
	R3	4,393,743	261,392	13,242,516	787,823	7,372,329	438,594
	R4	4,403,386	265,360	13,133,675	791,471	7,324,052	441,367
義務教育 学校	R2	78,231	291,907	202,333	754,974	58,047	216,593
	R3	166,849	177,688	509,864	542,986	192,935	205,469
	R4	174,797	179,647	506,186	520,232	211,356	217,221
特別支援 学校	R2	1,108,123	1,100,420	8,001,963	7,946,339	0	0
	R3	1,093,141	1,100,847	8,606,244	8,666,912	0	0
	R4	1,188,065	1,183,332	8,202,411	8,169,732	0	0
高等学校 (全日制)	R2	142,132	10,572	18,710,531	1,391,738	454,269	33,790
	R3	267,399	20,482	17,557,337	1,344,875	460,116	35,244
	R4	330,998	25,581	19,488,571	1,506,188	456,454	35,277
高等学校 (定時制)	R2	5,333	15,369	1,087,896	3,135,147	594	1,712
	R3	2,416	7,366	1,047,928	3,194,902	653	1,991
	R4	2,419	6,776	969,622	2,716,028	879	2,462
高等学校 (通信制)	R2	3,079	2,141	328,754	228,619	556	387
	R3	1,448	999	339,903	234,416	497	343
	R4	1,343	892	312,111	207,245	796	529
専修学校	R2	0	0	317,722	2,063,130	0	0
	R3	0	0	288,605	1,950,034	0	0
	R4	0	0	280,942	1,950,986	0	0
社会教育	R2	643,247	955	1,559,139	2,317	9,881,045	14,683
	R3	628,033	942	1,655,781	2,485	9,876,280	14,822
	R4	657,779	998	1,773,637	2,692	10,529,154	15,982
教育行政	R2	172,124	256	4,414,313	6,559	5,353,797	7,955
	R3	104,381	157	4,906,807	7,364	5,186,157	7,783
	R4	176,641	268	4,631,516	7,030	5,239,747	7,953
計	R2	14,424,954		70,095,741		37,766,774	
	R3	14,424,954		70,095,741		37,766,774	
	R4	14,525,037		71,071,199		39,447,614	

公 費						児童生徒数:当 該年度5月1日現 在 人口:当該年度1 月1日現在	財 源	
地 方 債		公費組入れ寄付金		公 費 合 計			年 度	教 育 分 野
金 額	1人当たり 金額	金 額	1人当たり 金額	金 額	1人当たり 金額			
252,106	100,241	1,716	682	3,429,279	1,363,531	2,515	R2	幼 稚 園
30,012	13,192	1,341	589	3,111,875	1,367,857	2,275	R3	
39,320	19,769	1,865	938	3,127,499	1,572,397	1,989	R4	
691,700	2,168,339	30	94	1,137,160	3,564,765	319	R2	認 定 こ ども 園
96,500	567,647	0	0	370,234	2,177,847	170	R3	
0	0	0	0	308,721	1,764,120	175	R4	
4,819,363	142,076	35,126	1,036	49,959,418	1,472,816	33,921	R2	小 学 校
1,550,141	46,744	14,208	428	42,596,200	1,284,488	33,162	R3	
2,006,073	60,990	18,667	568	43,677,018	1,327,892	32,892	R4	
748,239	44,309	17,095	1,012	26,223,819	1,552,900	16,887	R2	中 学 校
902,197	53,673	3,855	229	25,914,640	1,541,712	16,809	R3	
1,666,586	100,433	4,936	297	26,532,635	1,598,928	16,594	R4	
3,666	13,679	23	86	342,300	1,277,239	268	R2	義 務 教 育 学 校
0	0	30	32	869,678	926,175	939	R3	
0	0	65	67	892,404	917,167	973	R4	
36,500	36,246	0	0	9,146,586	9,083,005	1,007	R2	特 別 支 援 学 校
0	0	0	0	9,699,385	9,767,759	993	R3	
0	0	0	0	9,390,476	9,353,064	1,004	R4	
348,320	25,909	0	0	19,655,252	1,462,009	13,444	R2	高 等 学 校 (全 日 制)
982,900	75,289	0	0	19,267,752	1,475,891	13,055	R3	
474,897	36,703	500	39	20,751,420	1,603,788	12,939	R4	
1,940	5,591	0	0	1,095,763	3,157,819	347	R2	高 等 学 校 (定 時 制)
0	0	0	0	1,050,997	3,204,259	328	R3	
0	0	0	0	972,920	2,725,266	357	R4	
1,940	1,349	0	0	334,329	232,496	1,438	R2	高 等 学 校 (通 信 制)
0	0	0	0	341,848	235,757	1,450	R3	
0	0	0	0	314,250	208,666	1,506	R4	
63,900	414,935	31,958	207,519	413,580	2,685,584	154	R2	専 修 学 校
0	0	0	0	288,605	1,950,034	148	R3	
0	0	0	0	280,942	1,950,986	144	R4	
3,627,589	5,390	16,230	24	15,727,250	23,370	672,979	R2	社 会 教 育
1,787,731	2,683	26,618	40	13,974,443	20,972	666,331	R3	
2,101,300	3,190	21,908	33	15,083,778	22,895	658,809	R4	
198,323	295	7,616	11	10,146,173	15,077	672,979	R2	教 育 行 政
134,659	202	203	0	10,332,207	15,506	666,331	R3	
176,636	268	1,892	3	10,226,432	15,522	658,809	R4	
5,484,140		46,255		127,817,864			R2	計
5,484,140		46,255		127,817,864			R3	
6,464,812		49,833		131,558,495			R4	

6 その他

教育に係る収入

(令和4会計年度)

県

(単位:千円)

区 分	授業料	入学金	検定料	日本スポーツ振興 センター共済掛金	その他の収 入	特別会計収 入	合 計
幼稚園	0	0	0	0	0	0	0
小学校				0	0	0	0
中学校				0	0	0	0
特別支援学校	0	0	0	5,568	17,269	0	22,837
高等学校(全日)	1,500,064	24,544	9,571	15,777	190,586	0	1,740,542
高等学校(定時)	5,762	263	845	1,392	28	0	8,290
高等学校(通信)	5,706	76	563	928	0	0	7,273
中等教育学校	0	0	0	0	0	0	0
専修学校	12,989	0	248	0	8,511	0	21,748
各種学校	0	0	0	0	0	0	0
高等専門学校	0	0	0	0	0	0	0
認定こども園	0	0	0	0	0	0	0
義務教育学校				0	0	0	0
社会教育施設					67,008	0	67,008
教育行政機関					84,811	0	84,811

市町村

(単位:千円)

区 分	授業料	入学金	検定料	日本スポーツ振興 センター共済掛金	その他の収 入	特別会計収 入	合 計
幼稚園	7,966	0	0	409	35,108	0	43,483
小学校				13,261	13,954	0	27,215
中学校				6,451	6,094	0	12,545
特別支援学校	0	0	0	0	0	0	0
高等学校(全日)	33,452	565	234	397	501	0	35,149
高等学校(定時)	0	0	0	0	0	0	0
高等学校(通信)	0	0	0	0	0	0	0
中等教育学校	0	0	0	0	0	0	0
専修学校	0	0	0	0	0	0	0
各種学校	0	0	0	0	0	0	0
高等専門学校	0	0	0	0	0	0	0
認定こども園	6,823	0	0	11	1,723	0	8,557
義務教育学校				391	85	0	476
社会教育施設					192,681	0	192,681
教育行政機関					133,415	11,373	144,788

知事部局における生涯学習関連費総額

区 分		令和4会計年度		令和3会計年度		対前年度増減	
		金 額	構成比	金 額	構成比	増減額	増減率
生涯学習関連費総額		5,090,246	100.0%	5,236,775	100.0%	▲ 146,529	▲ 2.8%
財源別	国庫補助金	326,480	6.4%	335,700	8.5%	▲ 9,220	▲ 2.7%
	県支出金	3,320,866	65.2%	3,552,246	89.4%	▲ 231,380	▲ 6.5%
	地方債	1,442,900	28.3%	1,348,829	2.1%	94,071	0.0%
	公費組入れ寄付金	0	0.0%	0	0.0%	0	0.0%
支出項目別	消費的支出	2,922,109	57.4%	2,411,578	73.6%	510,531	21.2%
	うち人件費	916,913	18.0%	866,051	26.2%	50,862	5.9%
	資本的支出	2,063,960	40.5%	2,018,536	4.1%	45,424	2.3%
	うち土地・建築費	1,580,189	31.0%	1,642,844	1.7%	▲ 62,655	0.0%
	債務償還費	104,177	2.0%	806,661	22.2%	▲ 702,484	▲ 87.1%
施設等別	体育施設費	442,900	8.7%	399,718	11.6%	43,182	0.0%
	青少年施設費	0	0.0%	0	0.0%	0	0.0%
	女性関連施設費	89,385	1.8%	238,643	2.6%	▲ 149,258	▲ 62.5%
	文化会館費	1,654,283	32.5%	1,273,479	31.6%	380,804	29.9%
	その他の生涯学習関連施設費	2,903,678	57.0%	3,324,935	54.3%	▲ 421,257	▲ 12.7%