

決算特別委員会（第1分科会）資料

教 育 委 員 会

令和6年10月23日

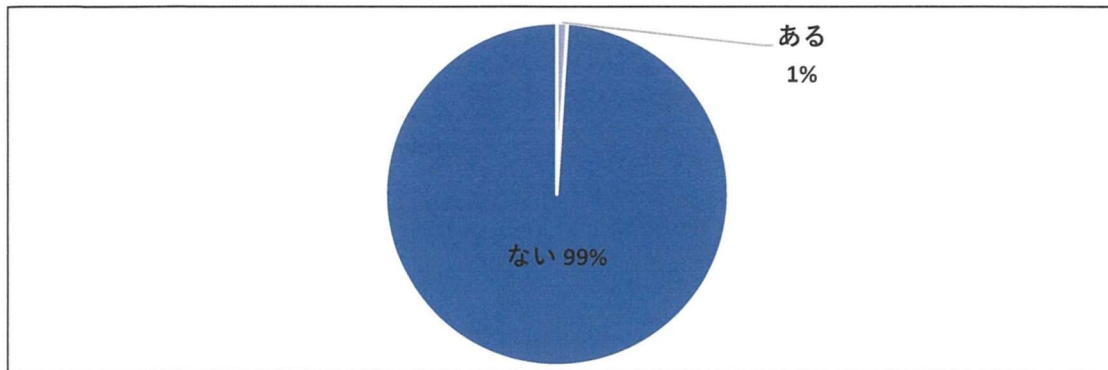
1. 留学に対する意識調査の結果 P 1
2. 高校魅力化評価システムによるアンケートの結果 P 5

留学に対する意識調査の結果

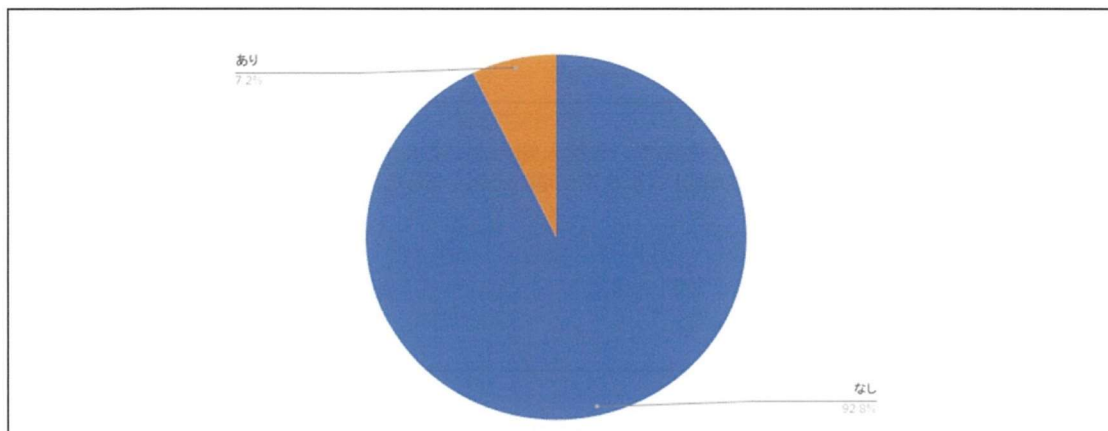
留学に対する意識調査の実施（令和4年度グローバル人材育成の基盤形成事業）

- ・アンケート期間：令和5年1月23日～2月28日
- ・アンケート方法：WEBによる調査
- ・対象者数：島根県内の公立高等学校及び私立高等学校1・2年生約14,700人
- ・回答者数：2,569人

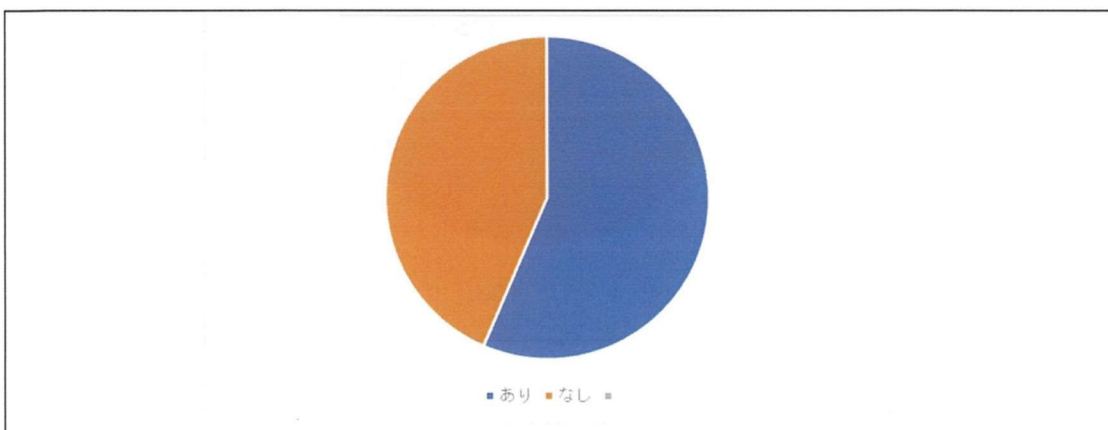
1 海外留学経験



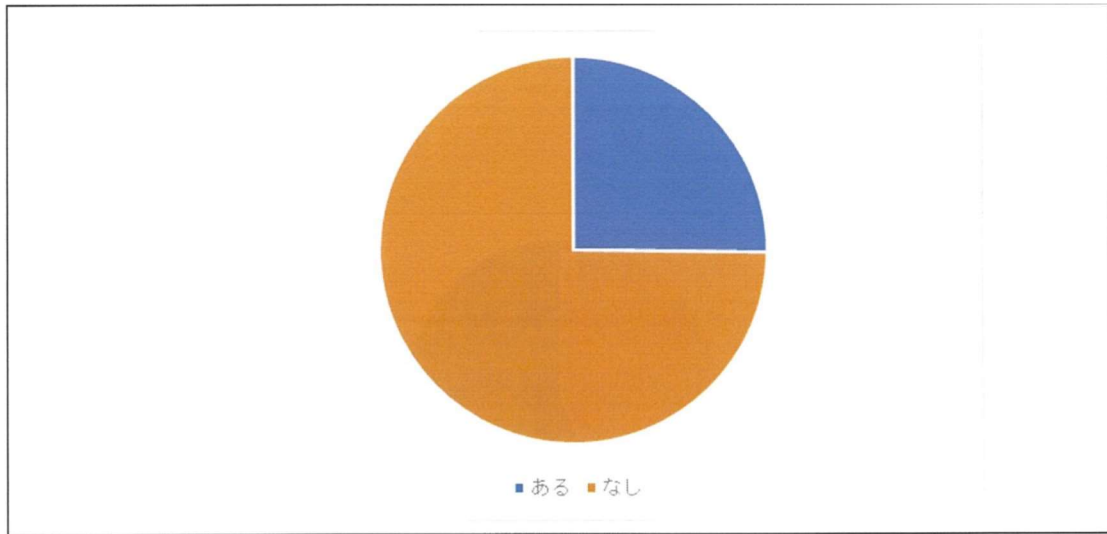
2 海外旅行経験（海外留学除く）



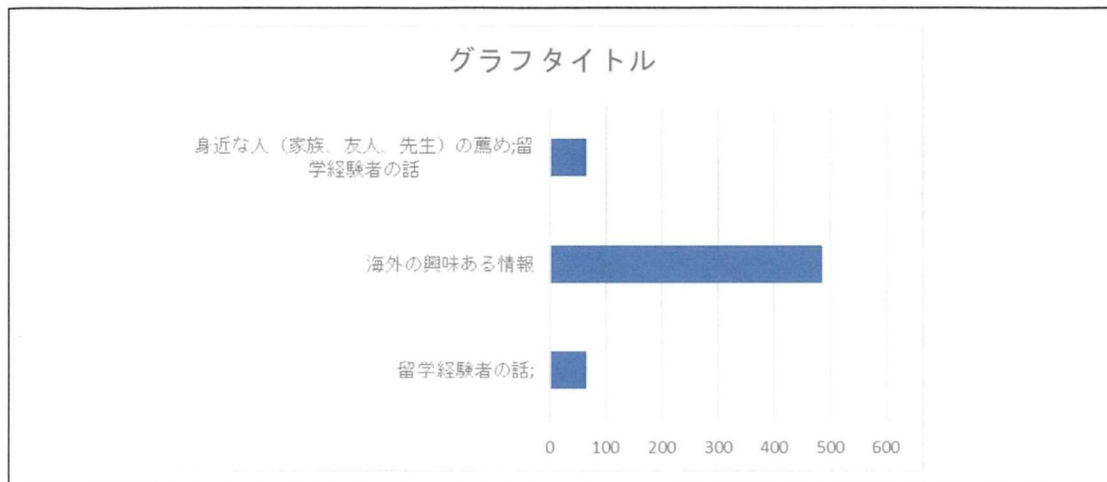
3 海外への興味・関心



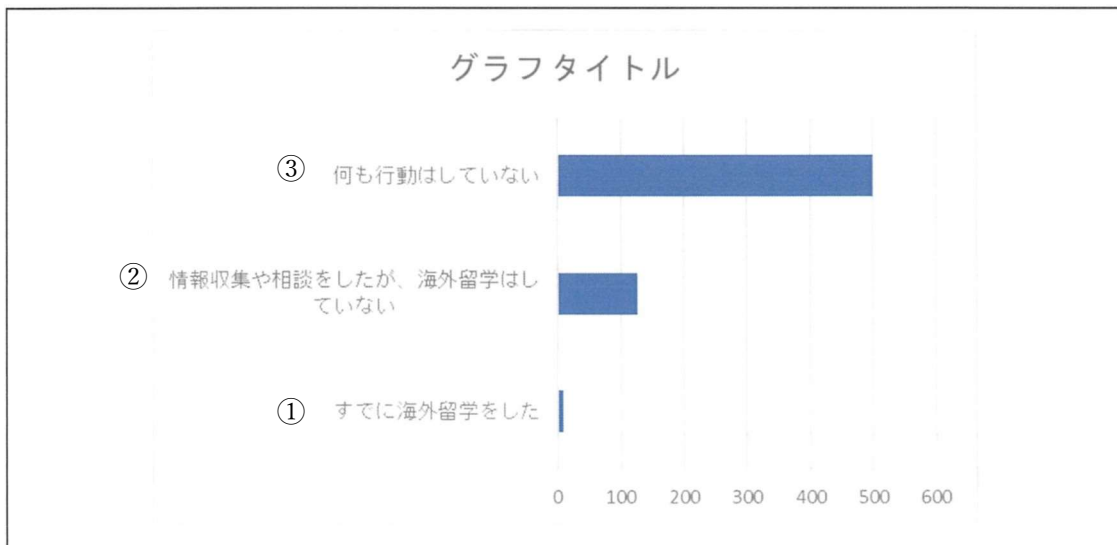
4 海外留学への興味・関心



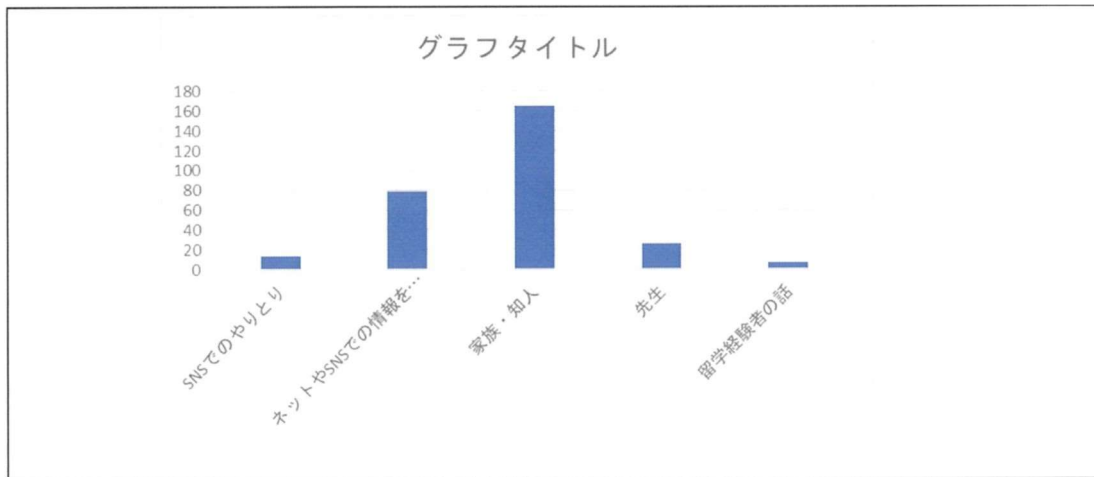
4-1 (4で「ある」と回答) きっかけ



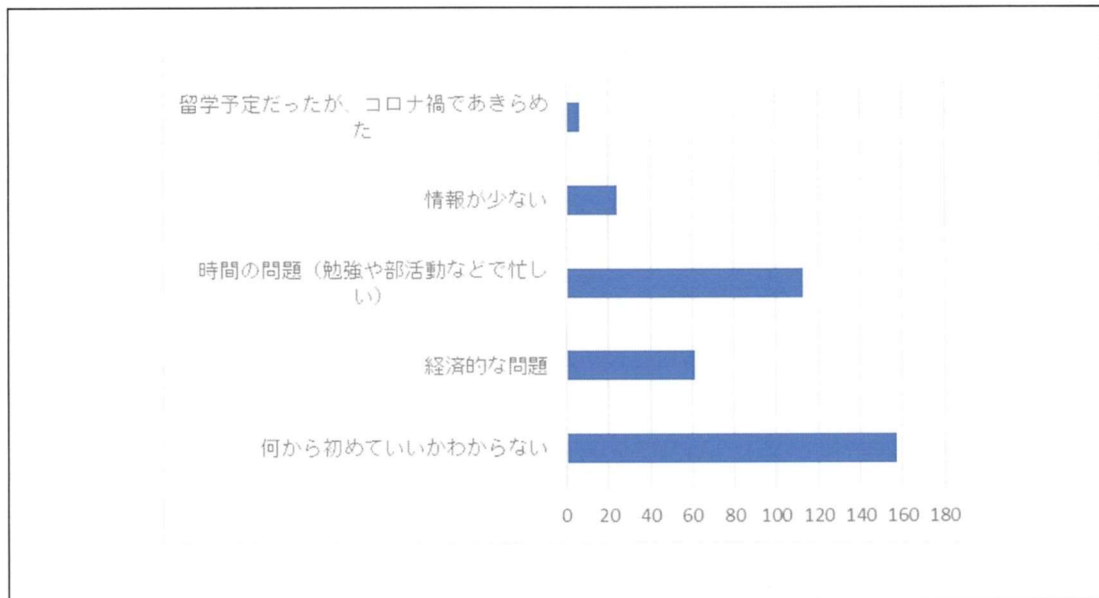
4-2 (4で「ある」と回答) その後



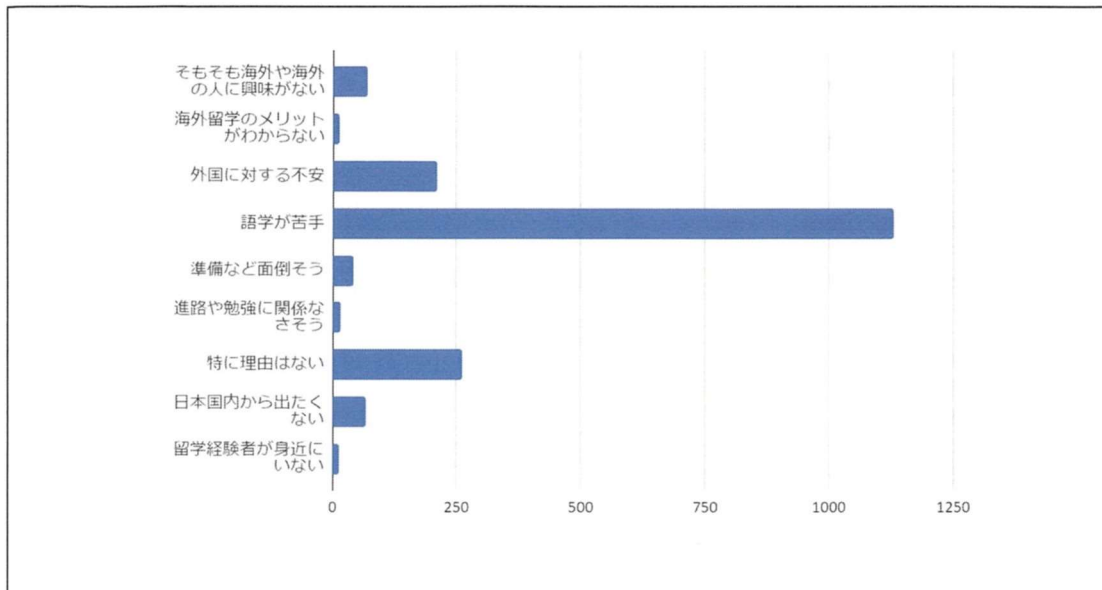
4-3 (4-2で①又は②と回答) 相談相手・情報源 (複数回答)



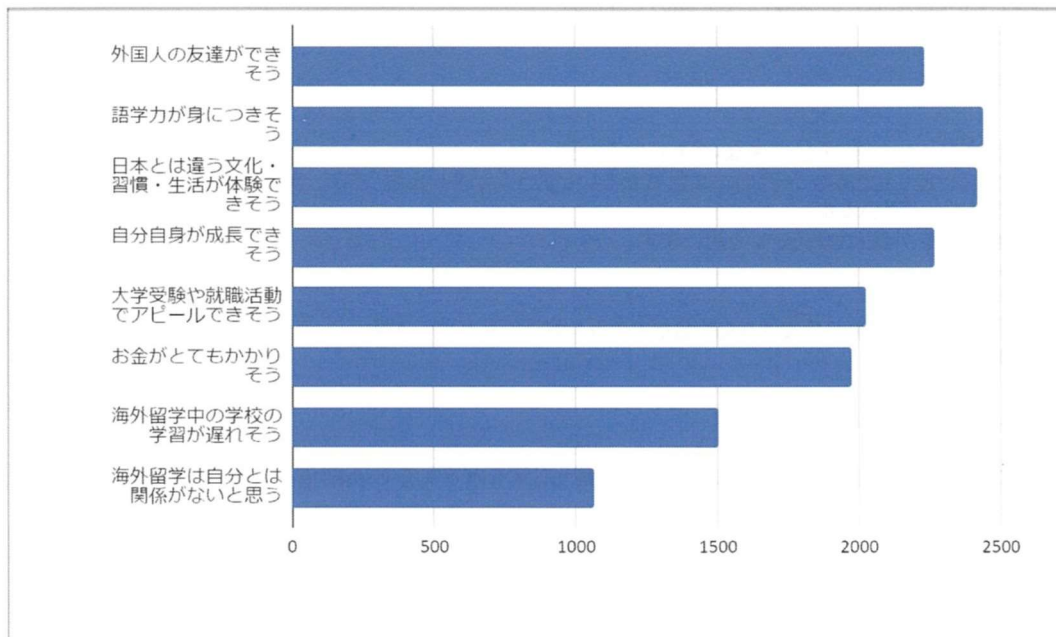
4-4 (4-2で②又は③と回答) 留学が実現できない理由 (複数回答)



4-5 (4で「なし」と回答) 留学に興味・関心がない理由 (複数回答)



5 海外留学に対するイメージ（複数回答）



高校魅力化評価システムによるアンケートの結果

1 概要

高校と地域社会との協働による「高校の魅力化」に関して、生徒、教職員、地域の方に対し、学習活動や環境に係るアンケートを行い、結果を分析し、教育活動等の改善に活用

2 対象

- ・ 県立高校（定時制・通信制を含む）の生徒1年～3年生
- ・ 県立高校の教職員及び高校の教育に関わる地域の方

3 集計結果

生徒へのアンケート：別添1

教職員、地域の方へのアンケート：別添2

（注）同システムでは、島根の県立高校に加え、他県の、三菱みらい財団の助成を受けた高校や県外中学生を積極的に受け入れている高校のアンケート集計も把握できる。

4 活用状況

- ・ 各高校で策定するグランドデザインの評価指標に、同システムの設問項目を設定し、生徒の学びに向かう姿勢や意欲の把握や教育活動の検証等に活用している。
- ・ 県教育委員会事務局は、主体性、協働性、探究性、社会性といった生徒の意識の変容を把握し、高校と地域の協働に係る施策等の評価や検討に活用している。
- ・ アンケート結果を基に、コンソーシアムの年間活動計画などを協議しているコンソーシアムもある。

高校魅力化評価システムアンケート集計【生徒】（令和元年度～令和5年度）

別添 1

分類	項目	R1		R2		R3		R4		R5	
		島根県	全国	島根県	全国	島根県	全国	島根県	全国	島根県	全国
	0-1_対象校	36	138	36	135	36	186	36	296	36	346
	0-2_回答者数	11,609	36,533	11,293	40,213	11,430	59,376	11,135	103,951	11,445	119,657
主体性に関わる学習活動	Q05_自主的に調べものや取材を行う	59.6%	56.2%	61.9%	64.0%	62.9%	68.1%	66.2%	69.5%	71.1%	71.9%
主体性に関わる学習活動	Q06_学校外のいろいろな人に話を聞きに行く	36.0%	32.4%	34.0%	31.1%	35.2%	33.4%	34.5%	32.4%	35.4%	30.7%
協働性に関わる学習活動	Q07_グループで協力しながら学習や調べものを行う	81.3%	79.7%	80.2%	81.1%	83.4%	82.7%	83.6%	82.9%	84.7%	83.4%
協働性に関わる学習活動	Q08_活動、学習内容について生徒同士で話し合う	84.5%	83.0%	86.1%	86.5%	88.5%	88.1%	88.5%	87.2%	89.1%	87.7%
協働性に関わる学習活動	Q09_活動、学習内容について大人（教員や地域の大人）と話し合う（注）	50.0%	47.4%	51.7%	50.2%	51.4%	51.7%	51.8%	50.7%	54.2%	49.5%
探究性に関わる学習活動	Q10_自分の考えを文章や図表にまとめる	57.8%	56.8%	60.0%	65.1%	62.5%	68.3%	63.0%	69.3%	64.3%	66.1%
探究性に関わる学習活動	Q11_話し合った内容をまとめる（注）	71.5%	70.9%	73.7%	76.6%	76.7%	78.5%	77.6%	79.0%	81.3%	78.7%

分類	項目	R1		R2		R3		R4		R5	
		島根県	全国	島根県	全国	島根県	全国	島根県	全国	島根県	全国
探究性に関わる学習活動	Q12_活動、学習のまとめを発表する	66.3%	61.8%	63.7%	66.9%	65.9%	70.4%	65.3%	69.0%	63.7%	64.9%
協働性に関わる学習活動	Q13_生徒同士で活動、学習の振り返りを行う	63.1%	60.9%	65.7%	67.6%	66.4%	70.1%	67.8%	70.4%	66.2%	66.8%
社会性に関わる学習活動	Q14_地域の魅力や資源について考える（注）	49.8%	44.3%	50.8%	45.0%	51.3%	46.9%	52.8%	46.2%	49.1%	47.5%
社会性に関わる学習活動	Q15_地域の課題の解決方法について考える	50.0%	43.4%	51.2%	46.3%	53.0%	49.2%	55.7%	48.9%	51.6%	46.1%
社会性に関わる学習活動	Q16_日本や世界の課題の解決方法について考える	38.9%	39.5%	42.6%	48.5%	45.8%	53.5%	47.5%	53.5%	45.3%	49.6%
探究性に関わる学習環境	Q17_本音を気兼ねなく発言できる雰囲気がある	82.8%	79.9%	82.0%	81.2%	83.5%	82.3%	82.0%	81.7%	83.5%	82.9%
探究性に関わる学習環境	Q18_将来のことや実現したいことを話し合える大人がいる	76.1%	76.7%	77.7%	77.4%	79.0%	79.0%	76.6%	78.5%	81.0%	81.2%
社会性に関わる学習環境	Q19_地域から大切にされている雰囲気を感じる（注）	80.3%	76.7%	81.0%	74.7%	82.6%	75.6%	82.9%	75.2%	85.9%	79.6%
主体性に関わる学習環境	Q20_失敗してもよいという安全・安心な雰囲気がある	77.3%	74.0%	77.2%	75.0%	78.6%	76.7%	78.2%	76.5%	81.2%	79.1%

分類	項目	R1		R2		R3		R4		R5	
		島根県	全国	島根県	全国	島根県	全国	島根県	全国	島根県	全国
主体性に関わる学習環境	Q21_挑戦する人に対して、応援する雰囲気がある（注）	89.0%	87.6%	89.4%	88.3%	90.5%	90.1%	90.8%	90.0%	93.0%	92.3%
協働性に関わる学習環境	Q22_人と違うことが尊重される雰囲気がある	75.9%	72.1%	77.2%	75.7%	79.6%	79.8%	80.0%	78.7%	83.8%	81.6%
協働性に関わる学習環境	Q23_ありのままの自分が尊重される雰囲気がある（注）	79.9%	76.2%	80.9%	79.1%	82.0%	81.8%	82.2%	81.5%	87.3%	84.7%
探究性に関わる学習環境	Q24_周りの大人は、じっくりと話を聞き、考える手助けをしてくれる	83.1%	81.0%	84.9%	83.0%	86.5%	85.6%	85.8%	85.1%	89.8%	88.2%
社会性に関わる学習環境	Q25_地域の人や課題など、興味を持ったことに対してすぐに橋渡しをしてくれる大人がいる	69.2%	66.7%	72.8%	69.2%	75.7%	72.7%	76.0%	73.2%	81.4%	76.5%
主体性に関わる学習環境	Q26_自分が何かに挑戦しようと思ったとき、周りは手を差し伸べてくれる	86.3%	84.3%	87.3%	86.0%	88.8%	88.1%	89.1%	88.7%	92.1%	90.8%
協働性に関わる学習環境	Q27_自分と異なる立場や役割を持つ人との関わりがある（注）	79.8%	78.4%	80.2%	80.9%	81.8%	82.4%	81.8%	83.4%	84.5%	85.3%
協働性に関わる学習環境	Q28_立場や役割を超えて協働する機会がある	67.6%	65.5%	69.0%	69.8%	71.2%	72.4%	70.7%	72.8%	77.7%	76.1%
社会性に関わる学習環境	Q29_地域の人や課題などにじかに触れる機会がある	62.9%	57.1%	62.1%	56.2%	62.4%	56.8%	63.3%	56.9%	64.1%	55.8%

分類	項目	R1		R2		R3		R4		R5	
		島根県	全国	島根県	全国	島根県	全国	島根県	全国	島根県	全国
協働性に関する学習環境	Q30_人の挑戦に関わらせてもらえる機会がある	57.7%	56.6%	57.3%	57.8%	59.9%	61.6%	61.8%	62.4%	65.0%	63.2%
探究性に関する学習環境	Q31_お互いに問いかけあう機会がある（注）	68.3%	66.8%	71.2%	71.6%	73.9%	73.9%	74.4%	72.2%	77.7%	75.4%
社会性に関する学習環境	Q32_自分の暮らす地域を、外からの視点で考える機会がある	52.1%	49.4%	53.7%	51.3%	55.2%	54.6%	56.3%	55.3%	56.6%	54.0%
主体性に関する学習環境	Q33_目標や当事者意識を持って挑戦している人がある（注）	76.6%	75.9%	78.7%	78.7%	80.0%	81.1%	81.2%	80.6%	86.5%	84.7%
社会性に関する学習環境	Q34_地域に、尊敬している・憧れている大人がいる	54.2%	52.6%	54.6%	52.4%	56.1%	55.5%	57.2%	55.1%	55.5%	52.8%
主体性に関する学習環境	Q35_周りの大人は、自分に関わることについて自分で決めることを尊重してくれる	-	-	-	-	-	-	86.2%	85.8%	90.8%	89.9%
探究性に関する学習環境	Q36_生徒の意見が学校での意思決定に反映される雰囲気がある	-	-	-	-	-	-	72.8%	73.2%	76.5%	73.7%
主体性に関する自己認識	Q37_うまくいくか分からないことにも意欲的に取り組む	77.4%	75.5%	78.5%	77.3%	79.6%	78.7%	80.5%	78.0%	79.8%	76.6%
探究性に関する自己認識	Q38_家や寮で、誰かに言われなくても自分から勉強する	68.2%	61.5%	72.2%	68.7%	73.4%	72.1%	73.9%	70.3%	72.4%	67.6%

分類	項目	R1		R2		R3		R4		R5	
		島根県	全国	島根県	全国	島根県	全国	島根県	全国	島根県	全国
主体性に関わる自己認識	Q39_現状を分析し、目的や課題を明らかにすることができる	66.2%	63.9%	69.5%	70.9%	70.7%	73.8%	72.1%	73.3%	71.9%	72.8%
主体性に関わる自己認識	Q40_目標を設定し、確実に行動することができる	59.5%	56.9%	61.2%	59.5%	61.5%	61.2%	62.4%	61.9%	63.9%	60.2%
探究性に関わる自己認識	Q41_複雑な問題を順序立てて考えることが得意だ	-	40.0%	-	45.1%	-	49.6%	45.4%	51.8%	47.1%	48.6%
協働性に関わる自己認識	Q42_相手の意見を丁寧に聞くことができる	87.0%	85.2%	88.5%	87.7%	88.9%	88.5%	89.2%	90.1%	90.1%	89.1%
協働性に関わる自己認識	Q43_自分とは異なる意見や価値を尊重することができる	91.0%	88.0%	91.9%	91.5%	92.9%	92.4%	93.0%	92.9%	94.3%	93.1%
協働性に関わる自己認識	Q44_共同作業だと、自分の力が発揮できる	67.6%	65.6%	68.4%	67.7%	69.2%	68.7%	70.7%	70.7%	72.6%	69.2%
探究性に関わる自己認識	Q45_情報を、勉強したことや知っていることと関連づけて理解することができる	72.5%	71.6%	75.7%	77.4%	76.5%	80.0%	77.6%	82.1%	81.2%	82.2%
探究性に関わる自己認識	Q46_勉強したものを実際に応用してみる	59.0%	58.4%	61.3%	63.0%	63.2%	66.7%	64.1%	68.4%	67.2%	67.3%
主体性に関わる自己認識	Q47_忍耐強く物事に取り組むことができる	71.3%	68.5%	71.2%	69.2%	71.5%	70.6%	71.4%	72.9%	72.4%	69.5%

分類	項目	R1		R2		R3		R4		R5	
		島根県	全国	島根県	全国	島根県	全国	島根県	全国	島根県	全国
探究性に関わる自己認識	Q48_自分を客観的に理解することができる	70.6%	68.7%	72.8%	72.5%	72.6%	74.0%	73.1%	76.1%	75.9%	75.5%
協働性に関わる自己認識	Q49_自分の考えをはっきり相手に伝えることができる	66.2%	64.1%	65.7%	66.2%	65.8%	66.9%	66.8%	69.3%	69.0%	69.5%
協働性に関わる自己認識	Q50_友達の前で自分の意見を発表することは得意だ（注）	52.0%	50.7%	52.5%	54.6%	52.6%	56.4%	54.5%	58.2%	58.1%	58.1%
主体性に関わる自己認識	Q51_自分にはよいところがあると思う	69.9%	67.8%	71.6%	71.3%	71.9%	73.8%	73.0%	75.2%	77.4%	77.8%
主体性に関わる自己認識	Q52_私は、自分自身に満足している	48.2%	45.8%	48.1%	48.4%	49.3%	52.5%	51.0%	54.5%	54.5%	54.6%
主体性に関わる自己認識	Q53_自分で計画を立てて活動することができる（注）	62.7%	59.0%	63.2%	60.9%	63.1%	62.5%	64.5%	63.1%	67.3%	59.9%
探究性に関わる自己認識	Q54_一つ二つの立場だけでなく、できるだけ多くの立場から考えようとする	-	-	-	-	-	-	76.3%	79.8%	79.9%	80.7%
社会性に関わる自己認識	Q55_18歳選挙権を取得したら、選挙に行くと思う	78.7%	76.4%	79.9%	80.5%	79.2%	82.1%	80.2%	-	81.0%	-
社会性に関わる自己認識	Q56_地域をよりよくするため、地域における問題に関わりたい	59.8%	56.0%	60.6%	57.9%	61.9%	61.6%	64.1%	64.2%	64.4%	59.7%

分類	項目	R1		R2		R3		R4		R5	
		島根県	全国	島根県	全国	島根県	全国	島根県	全国	島根県	全国
社会性に関わる自己認識	Q57_私に関わることで、変えてほしい社会状況が少し変えられるかもしれない	42.5%	40.8%	45.1%	47.5%	46.9%	52.1%	47.8%	54.3%	48.7%	49.4%
社会性に関わる自己認識	Q58_将来、自分の住んでいる地域のために役に立ちたいという気持ちがある	69.9%	65.3%	69.4%	64.9%	70.9%	67.5%	72.1%	67.6%	73.2%	66.4%
社会性に関わる自己認識	Q59_地域で起きている課題と世界で起きている課題は、お互いに関連しあっていると感じる（注）	62.2%	59.8%	67.1%	67.3%	68.1%	70.6%	68.8%	71.3%	74.6%	72.4%
社会性に関わる自己認識	Q60_住んでいる地域の文化や暮らしの価値ある部分を、自らの手で未来に伝えていきたい	54.7%	52.5%	56.3%	54.6%	57.0%	57.6%	57.8%	58.7%	59.7%	55.9%
探究性に関わる自己認識	Q61_地域社会の魅力や課題について、自主的にテーマを設定し、フィールドワーク等を行いながら調べ、考える学習活動に対して、熱心に取り組んでいる	51.9%	46.0%	54.5%	49.8%	56.3%	53.4%	58.7%	52.8%	59.1%	51.1%
社会性に関わる自己認識	Q62_地域や社会で起こっている問題やできごとに関心がある	68.9%	65.3%	71.1%	69.9%	70.4%	71.6%	71.2%	71.9%	71.7%	69.9%
社会性に関わる自己認識	Q63_将来、自分のいま住んでいる地域で働きたいと思う	52.5%	46.1%	52.8%	44.5%	53.2%	47.2%	53.8%	48.5%	52.7%	43.4%
社会性に関わる自己認識	Q64_将来、見知らぬ土地でチャレンジしてみたい	66.1%	66.9%	67.5%	70.2%	68.5%	71.4%	69.1%	72.9%	70.8%	73.7%
社会性に関わる自己認識	Q65_将来の国や地域の担い手として、積極的に政策決定に関わりたい	40.3%	39.4%	40.7%	42.4%	42.3%	46.2%	44.0%	49.6%	43.0%	43.6%

分類	項目	R1		R2		R3		R4		R5	
		島根県	全国	島根県	全国	島根県	全国	島根県	全国	島根県	全国
協働性に関わるウェルビーイング	Q66_この学校に入ってよかったと思う	-	81.9%	-	85.1%	-	86.4%	86.3%	85.7%	89.1%	86.6%
探究性に関わる自己認識	Q67_学校で学習することで、自分ができることやしたいことが増えている	76.8%	75.2%	77.3%	77.3%	79.9%	79.7%	79.7%	80.5%	84.1%	80.6%
社会性に関わる自己認識	Q68_自分の将来について明るい希望を持っている	70.9%	69.9%	71.3%	70.6%	72.7%	72.8%	73.1%	73.0%	74.0%	71.9%
社会性に関わる行動	Q69_いま住んでいる地域の行事に参加した	43.3%	43.8%	30.7%	30.0%	31.9%	31.1%	33.6%	35.7%	28.6%	36.1%
社会性に関わる行動	Q70_地域社会などでボランティア活動に参加した	33.4%	36.1%	27.5%	27.6%	29.3%	28.6%	30.0%	31.1%	24.4%	23.6%
主体性に関わる行動	Q71_授業で分からないことについて、自分から質問したり、分かる人に聞きにいったりした	74.9%	74.2%	76.5%	76.3%	78.1%	76.1%	78.5%	77.7%	81.3%	77.0%
協働性に関わる行動	Q72_自分の考えについて、様々な人に意見やアドバイスを求めた	65.8%	65.1%	69.2%	69.2%	68.2%	68.4%	68.5%	71.2%	71.4%	70.5%
協働性に関わる行動	Q73_友人などから、意見やアドバイスを求められた	69.3%	67.7%	70.1%	70.7%	70.0%	71.0%	70.5%	73.7%	72.9%	72.0%
主体性に関わる行動	Q74_授業で興味・関心を持った内容について、自主的に調べ物を行った	50.9%	49.6%	53.2%	55.5%	55.9%	60.0%	56.8%	62.0%	60.7%	59.0%

分類	項目	R1		R2		R3		R4		R5	
		島根県	全国	島根県	全国	島根県	全国	島根県	全国	島根県	全国
探究性に関わる行動	Q75_授業の内容について、「なぜそうなるのか」と疑問を持って、自分で考えたり調べたりした	60.1%	58.7%	63.0%	65.1%	65.5%	68.5%	66.5%	70.5%	68.7%	66.8%
探究性に関わる行動	Q76_公式やきまりを習う時、その根拠を理解するように、自分で考えたり調べたりした	58.0%	55.7%	59.3%	61.5%	61.9%	64.6%	63.0%	65.4%	64.7%	63.8%
社会性に関わる行動	Q77_先生、保護者以外の地域の大人と、なにげない会話を交わした(注)	62.6%	63.4%	61.3%	60.4%	62.3%	60.2%	61.6%	58.7%	61.5%	60.4%
学習・その他	Q78_国際社会の課題解決に貢献したい(注)	-	-	48.0%	54.3%	49.8%	59.0%	55.1%	60.3%	55.5%	59.2%
学習・その他	Q79_まだ世の中にはない新しい技術やサービスを生み出してみたい(注)	-	-	46.1%	55.3%	49.6%	58.6%	51.0%	58.3%	49.6%	56.3%
学習・その他	Q80_客観的な証拠に基づき考え、判断する科学的視点から課題解決にあたることができる(注)	-	-	38.3%	45.2%	40.6%	49.8%	44.2%	53.8%	48.2%	52.4%
主体性に関わるウェルビーイング	Q81_今の生活全般の満足度	-	46.7%	-	46.5%	-	49.0%	60.9%	57.0%	68.4%	68.6%

分類	項目	R1		R2		R3		R4		R5	
		島根県	全国	島根県	全国	島根県	全国	島根県	全国	島根県	全国
主体性に関わる ウェルビーイング	Q82_普通のあなたの幸福度	-	-	-	-	-	-	62.3%	57.8%	68.4%	69.5%
主体性に関わる ウェルビーイング	Q83_現在の日常生活に不安や心配事がない	-	-	-	-	-	-	51.4%	51.5%	53.4%	49.9%
協働性に関わる ウェルビーイング	Q84_学校の一員だと感じている	-	-	-	-	-	-	86.5%	84.6%	88.9%	86.1%
協働性に関わる ウェルビーイング	Q85_大切な人を幸せにしたり、楽しませたりしていると思う	-	-	-	-	-	-	79.1%	79.0%	80.5%	78.9%
探究性に関わる ウェルビーイング	Q86_自分の将来についての見通し（将来こういう風でありたい）を持っている	-	-	-	-	-	-	77.1%	76.5%	77.8%	76.8%
探究性に関わる ウェルビーイング	Q87_自分の将来に向けて大切だと思うことを実行している	-	-	-	-	-	-	74.5%	74.1%	75.7%	74.5%
社会性に関わる ウェルビーイング	Q88_この地域を、将来暮らす場所としておすすめできる	-	-	-	-	-	-	71.0%	68.2%	72.8%	68.4%
社会性に関わる ウェルビーイング	Q89_日本の将来は明るいと思う	-	-	-	-	-	-	52.6%	46.1%	46.9%	40.8%
社会性に関わる ウェルビーイング	Q90_この学校を中学生におすすめできる	-	-	-	-	-	-	81.1%	78.1%	83.7%	78.8%

（注）を記載している項目は、各高校で任意の設問としているもの（県内高校：令和5年度～、他県高校：令和4年度～）

高校魅力化評価システムアンケート集計【教職員・地域の方】（令和4年度～令和5年度）

別添2

項目	R1		R2		R3		R4		R5	
	島根県	全国	島根県	全国	島根県	全国	島根県	全国	島根県	全国
0-1_対象校	-	-	-	-	-	-	36	253	36	277
0-2_回答者数	-	-	-	-	-	-	1,443	5,748	1,386	7,207
Q5. あなたを含む、地域・社会で高校の教育活動に関わる大人全般について、失敗を恐れずに挑戦することができる	-	-	-	-	-	-	71.5%	71.2%	69.2%	67.2%
Q6. あなたを含む、地域・社会で高校の教育活動に関わる大人全般について、目標や当事者意識を持って挑戦することができる	-	-	-	-	-	-	81.6%	82.6%	80.7%	82.2%
Q7. あなたを含む、地域・社会で高校の教育活動に関わる大人全般について、自身の挑戦に、周囲を巻き込もうとしている	-	-	-	-	-	-	53.7%	55.4%	58.1%	53.5%
Q8. あなたを含む、地域・社会で高校の教育活動に関わる大人全般について、人と違うこと、異なった意見を尊重している	-	-	-	-	-	-	79.1%	77.0%	81.0%	79.1%
Q9. あなたを含む、地域・社会で高校の教育活動に関わる大人全般について、ありのままの個人を尊重している	-	-	-	-	-	-	84.5%	82.5%	86.1%	85.4%

項目	R1		R2		R3		R4		R5	
	島根県	全国	島根県	全国	島根県	全国	島根県	全国	島根県	全国
Q10. あなたを含む、地域・社会で高校の教育活動に関わる大人全般について、本音を気兼ねなく発言できる	-	-	-	-	-	-	60.6%	60.9%	62.9%	60.7%
Q11. あなたを含む、地域・社会で高校の教育活動に関わる大人全般について、地域に、将来のことや実現したいことを話し合える人がいる	-	-	-	-	-	-	60.3%	59.7%	58.7%	57.5%
Q12. あなたを含む、地域・社会で高校の教育活動に関わる大人全般について、自分の暮らす地域を外からの視点で考える機会を持っている	-	-	-	-	-	-	60.4%	62.3%	60.0%	59.0%
Q13. あなたを含む、地域・社会で高校の教育活動に関わる大人全般について、挑戦する人に対して、応援することができる	-	-	-	-	-	-	88.6%	88.6%	89.8%	90.0%
Q14. あなたを含む、地域・社会で高校の教育活動に関わる大人全般について、誰かが何かに挑戦しようと思ったとき、手を差し伸べている	-	-	-	-	-	-	84.0%	85.0%	85.7%	85.6%
Q15. あなたを含む、地域・社会で高校の教育活動に関わる大人全般について、自分と異なる立場や役割を持つ人と交流している	-	-	-	-	-	-	72.6%	74.4%	73.2%	72.0%
Q16. あなたを含む、地域・社会で高校の教育活動に関わる大人全般について、立場や役割を超えて協働している	-	-	-	-	-	-	73.0%	74.1%	73.0%	71.5%
Q17. あなたを含む、地域・社会で高校の教育活動に関わる大人全般について、生徒に対してじっくりと話を聞き、考える手助けができています	-	-	-	-	-	-	76.8%	83.0%	78.4%	83.2%

項目	R1		R2		R3		R4		R5	
	島根県	全国	島根県	全国	島根県	全国	島根県	全国	島根県	全国
Q18. あなたを含む、地域・社会で高校の教育活動に関わる大人全般について、お互いに問いかけあう機会がある	-	-	-	-	-	-	62.4%	67.9%	65.2%	70.3%
Q19. あなたを含む、地域・社会で高校の教育活動に関わる大人全般について、生徒の関心に合わせて、機会を提供できている	-	-	-	-	-	-	70.8%	77.1%	69.8%	78.2%
Q20. あなたを含む、地域・社会で高校の教育活動に関わる大人全般について、地域の人や課題などにじかに触れる機会を持っている	-	-	-	-	-	-	61.9%	64.1%	61.7%	58.8%
Q21. あなたを含む、地域・社会で高校の教育活動に関わる大人全般について、地域で生徒を育てるという意識を持っている	-	-	-	-	-	-	73.9%	70.0%	74.8%	69.5%
Q22. あなたを含む、地域・社会で高校の教育活動に関わる大人全般について、子どもの自己決定を尊重できている	-	-	-	-	-	-	88.1%	88.5%	91.1%	91.3%
Q23. 今の生活全般の満足度	-	-	-	-	-	-	67.0%	68.8%	68.4%	54.4%
Q24. 普段のあなたの幸福度	-	-	-	-	-	-	71.3%	72.4%	72.2%	59.4%
Q25. この学校を中学生にすすめることができる	-	-	-	-	-	-	85.9%	86.1%	85.5%	85.4%

項目	R1		R2		R3		R4		R5	
	島根県	全国	島根県	全国	島根県	全国	島根県	全国	島根県	全国
Q26. この学校に関わってよかったと思う	-	-	-	-	-	-	90.2%	90.4%	91.3%	90.6%
Q27. この地域を、将来暮らす場所としておすすめできる	-	-	-	-	-	-	79.2%	75.3%	79.4%	74.7%
Q28. 地域・社会との協働を通して、授業の質の向上につながっている（教職員のみ）	-	-	-	-	-	-	59.9%	65.9%	60.2%	65.9%
Q29. 地域・社会との協働を通して、自身の資質・能力の向上につながっている（教職員のみ）	-	-	-	-	-	-	69.2%	72.7%	68.0%	73.6%
Q30. 地域・社会との協働を通して、学習意欲が高まった生徒がいる（教職員のみ）	-	-	-	-	-	-	67.5%	72.5%	65.2%	73.0%
Q31. 地域・社会との協働を通して、業務負担感の軽減につながっている（教職員のみ）	-	-	-	-	-	-	19.2%	17.0%	16.6%	15.0%