

# 島根県感染症情報(週報) 2024年 第37週 (9/9~9/15)

## 県内感染症情報(概況)

### 1)全数報告感染症(1~5類感染症)

結核が2件(松江圏域1件、出雲圏域1件)、腸管出血性大腸菌感染症が1件(雲南圏域)、梅毒が1件(松江圏域)報告されています。

島根県保健環境科学研究所  
島根県感染症情報センター

Tel:0852-36-8184

Fax:0852-36-8356

(スマホからも流行状況が確認できます。)



### 2)定点報告5類感染症 ( )内数字は、週の定点当り患者報告数

○新型コロナウイルス感染症 : 島根県(4.7)の報告数は減少しつつあり、夏季の流行が拡大し始めた7月初旬のレベルまで減少しました。引き続き感染予防に注意してください。

○手足口病 : 益田圏域以外で流行がみられ、浜田圏域(20.0)、雲南圏域(19.0)、隠岐圏域(18.0)、出雲圏域(17.2)で報告が多く、注視する必要があります。

○ORSウイルス感染症 : 益田圏域(4.3)で報告が多くみられます。

○マイコプラズマ肺炎 : 全国的に流行が広がっています。島根県では益田圏域で4件、松江圏域で1件、雲南圏域で1件の報告があります。

### 3)主な病原体の検出状況等

○COVID-19 : オミクロン株のKP.3系統が主に検出されています。

○RSウイルス感染症 : RSウイルス以外に、パラインフルエンザ3型、コクサッキーA5型、パレコウイルス1型など同一検体から複数のウイルスが検出されています。

○肺・気管支炎 : ヒトメタニューモウイルス、パラインフルエンザ1型が検出されています。

### 主な感染症の流行状況

疾患名	全県	東部	中部	西部	隠岐
COVID-19	⬇ -	⬇ -	⬇ -	⬇ -	⬇ -
手足口病	⬆ ◎	↗ ◎	⬆ ◎	↗ ◎	↗ ◎
RSウイルス感染症	→ ○	→ ○	→ ○	↗ ○	▪ ×
ヘルパンギーナ	→ ○	→ ○	→ ○	→ ○	→ ×
A群溶連菌咽頭炎	→ ○	→ △	→ ○	→ ○	→ △
マイコプラズマ肺炎	↗ ◎	→ △	→ △	→ ○	▪ ×

#### 今週の流行状況の記号

◎ 流行している ○ やや流行している

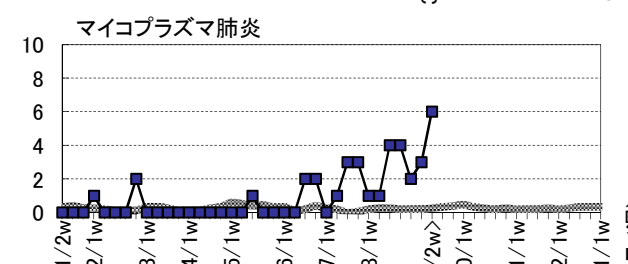
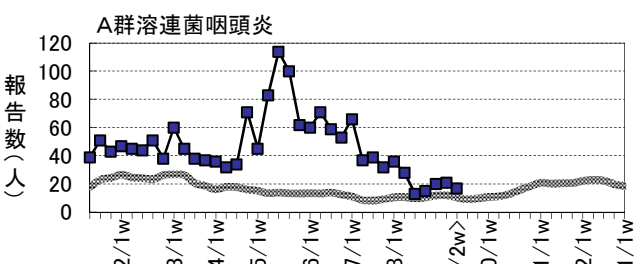
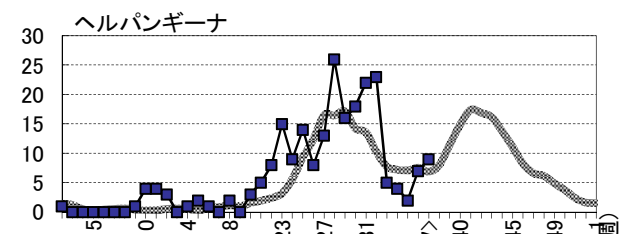
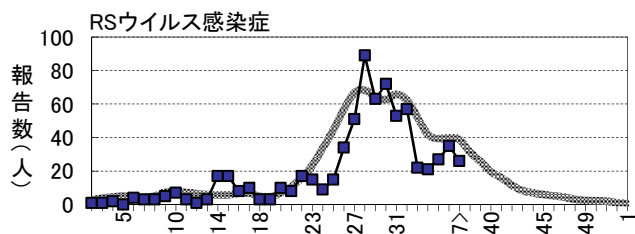
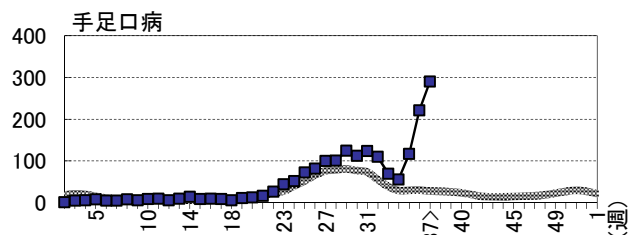
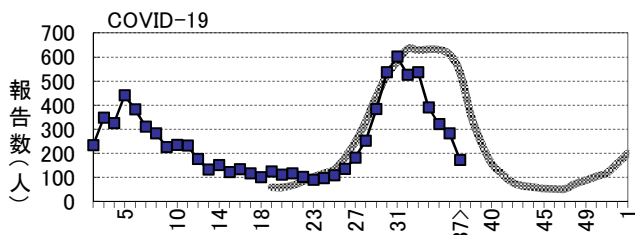
△ 散発 × 報告なし

#### 過去4週の流行の推移

⬆ 急増 ⬇ 減少傾向

↗ 増加傾向 ⬇ 急減

→ 横這い ▪ 報告なし



# 島根県感染症発生動向調査情報（定点把握疾患:週報）

島根県保健環境科学研究所

2024年 第37週

令和6年9月9日～令和6年9月15日

島根県感染症情報センター

地域	東 部			中 部						西 部						隠 岐			島 根 県				年 齢 別 報 告 数 (37週)											
	松 江			雲 南			出 雲			大 田			浜 田			益 田			隠 岐															
	週	35	36	37	35	36	37	35	36	37	35	36	37	35	36	37	35	36	37	35	36	37	34	35	36	37	11M	1-4	5-9	10-	20-			
インフル/コロナ定点数	11			3	2	2	9			3			5			5			2			38 38 37 37												
インフルエンザ	4	2	1	→△	-	-	2	-	2	-	→△	-	-	-	-	-	-	-	→×	-	-	-	・×	3	4	4	3	-	-	-	1	2		
COVID-19	59	71	35	↘	23	20	21	100	66	46	↘	14	7	8	64	65	40	36	34	14	↘	24	19	8	↘	390	320	282	172	6	7	12	40	107
小児科定点数	7			2	1	1	5			2			3			3			1			23 23 22 22												
RSウイルス感染症	6	4	7	→○	-	1	-	7	-	2	→○	4	6	1	2	19	3	8	5	13	↗○	-	-	-	・×	21	27	35	26	10	16	-	-	-
咽頭結膜熱	1	-	-	→×	-	-	-	-	-	5	↗○*	-	1	-	-	-	-	1	-	1	→△	-	-	-	・×	3	2	1	6	1	2	1	-	2
A群溶連菌咽頭炎	-	3	2	→△	2	3	-	4	9	8	→○	2	-	-	9	6	6	2	-	-	→○	1	-	1	→△	15	20	21	17	-	4	8	3	2
感染性胃腸炎	19	18	15	→△	7	12	5	28	26	12	→△	-	-	-	10	20	5	15	22	6	→○	-	2	-	→×	40	79	100	43	6	23	9	3	2
水 痘	-	-	-	・×	-	-	-	-	-	-	・×	-	-	-	-	2	1	-	-	-	→△	-	-	-	・×	1	-	2	1	-	-	1	-	-
手足口病	44	100	85	↗◎	1	12	19	27	42	86	↑◎	5	9	13	25	43	60	10	8	9	↗◎	4	7	18	↗◎	55	116	221	290	25	215	50	-	-
伝染性紅斑	-	-	-	・×	-	-	-	-	-	-	・×	-	1	-	-	-	-	-	-	-	→×	-	-	-	・×	-	-	1	-	-	-	-	-	-
突発性発しん	2	2	3	→○	-	-	-	4	8	3	→△	1	-	2	2	2	3	3	2	4	↗◎	-	-	-	・×	6	12	14	15	1	14	-	-	-
ヘルパンギーナ	-	4	2	→○	-	-	-	-	2	2	→○	-	-	3	-	-	2	1	-	-	→○	1	1	-	→×	4	2	7	9	1	5	3	-	-
流行性耳下腺炎	1	-	-	→×	-	-	-	-	-	-	・×	-	-	-	-	-	-	-	-	-	→×	-	-	-	・×	1	1	1	-	-	-	-	-	-
眼科定点数	1						1						1									3												
急性出血性結膜炎	-	-	-	・×	-	-	-	-	-	-	・×	-	-	-	-	-	-	-	-	-	・×	-	-	-		-	-	-	-	-	-	-	-	-
流行性角結膜炎	-	-	-	・×	-	-	-	-	-	-	・×	-	-	-	-	-	-	-	-	-	・×	-	-	-		-	-	-	-	-	-	-	-	-
基幹病院定点数	1			1			2			1			1			1			1			8				0- 10- 20- 40- 60-								
細菌性髄膜炎	-	-	-	・×	-	-	-	-	-	-	・×	-	-	-	-	-	-	-	-	-	・×	-	-	-	・×	-	-	-	-	-	-	-	-	-
無菌性髄膜炎	-	-	-	・×	-	-	-	-	-	-	・×	-	-	-	-	-	-	-	-	-	・×	-	-	-	・×	-	-	-	-	-	-	-	-	-
マイコプラズマ肺炎	1	-	1	→△	-	2	1	-	-	-	→△	-	-	-	-	-	-	1	1	4	→○	-	-	-	・×	4	2	3	6	1	2	-	3	-
クラミジア肺炎	-	-	-	・×	-	-	-	-	-	-	・×	-	-	-	-	-	-	-	-	-	・×	-	-	-	・×	-	-	-	-	-	-	-	-	-
感染性胃腸炎(ロタ)	-	-	-	・×	-	-	-	-	-	-	・×	-	-	-	-	-	-	-	-	-	・×	-	-	-	・×	-	-	-	-	-	-	-	-	-

過去4週の推移: ↑急増、↗増加傾向、↘減少傾向、↘急減、→横這い、・報告なし 今週の流行状況: ◎流行、○やや流行、△散発、×報告なし

\*は、報告数の急激な変化を示します