

島根県感染症情報(週報) 2024年 第36週 (9/2~9/8)

県内感染症情報(概況)

1)全数報告感染症(1~5類感染症)

腸管出血性大腸菌感染症が1件(松江圏域)、日本紅斑熱が3件(松江圏域1件、出雲圏域1件、浜田圏域1件)、劇症型溶血性レンサ球菌感染症が1件(出雲圏域)、カルバペネム耐性腸内細菌目細菌感染症が1件(浜田圏域)報告されています。

島根県保健環境科学研究所
島根県感染症情報センター
Tel :0852-36-8184
Fax:0852-36-8356



(スマホからも流行状況が確認できます。)

2)定点報告5類感染症 ()内数字は、週の定点当り患者報告数

- 新型コロナウイルス感染症 : 島根県(7.6)の報告数は減少傾向ではありますが、やや緩やかになっています。浜田圏域(13.0)や松江圏域(6.5)ではやや増加しており、今後も感染予防に注意してください。
- 手足口病 : 益田圏域以外で報告が増加し、特に松江圏域(14.3)、浜田圏域(14.3)で急増しているほか、他の圏域でも報告が多く、今後も注視する必要があります。
- ORSウイルス感染症 : 出雲圏域(0.0)の報告は無くなりましたが、浜田圏域(6.3)で増加がみられます。
- マイコプラズマ肺炎 : 全国的に流行が広がりつつあります。島根県では雲南圏域で2件、益田圏域で1件の報告があります。

3)主な病原体の検出状況等

- COVID-19 : オミクロン株のKP.3系統が主に検出されています。
- RSウイルス感染症 : RSウイルス以外に、パラインフルエンザ3型、コクサッキーA5型、パレコウイルス1型など同一検体から複数のウイルスが検出されています。
- 肺・気管支炎 : ヒトメタニューモウイルス、パラインフルエンザ1型が検出されています。

主な感染症の流行状況

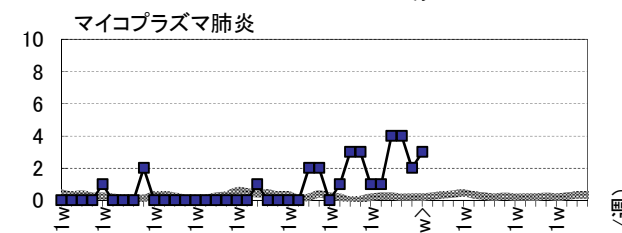
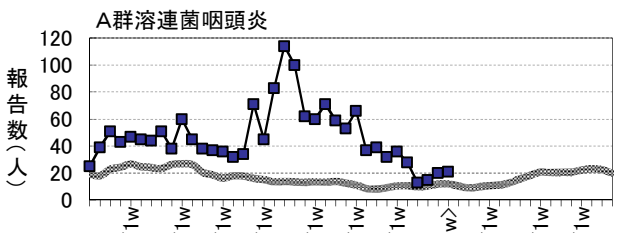
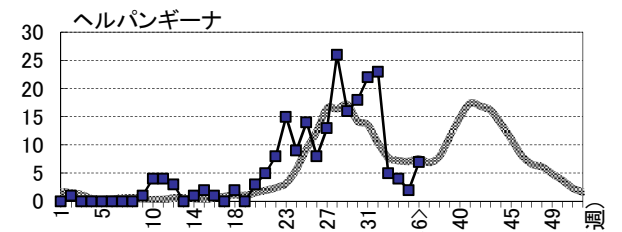
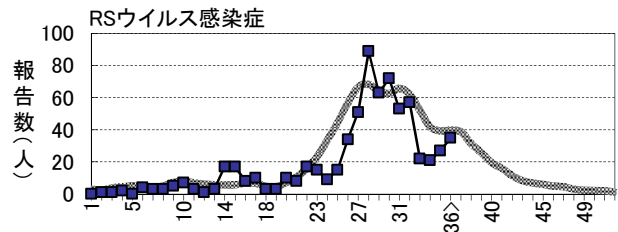
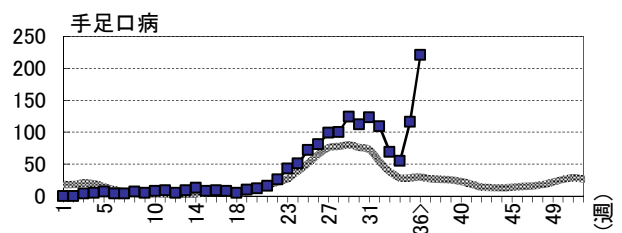
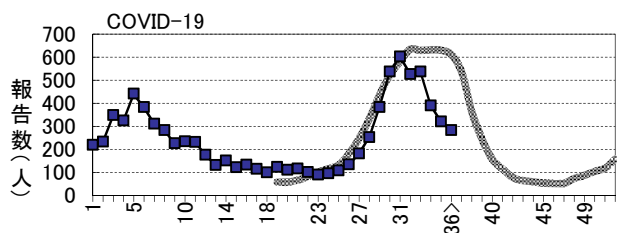
疾患名	全県	東部	中部	西部	隠岐
COVID-19	↘ -	↘ -	↘ -	↘ -	→ -
手足口病	↑ ◎	↑ ◎	↗ ◎	↗ ◎	↗ ○
RSウイルス感染症	→ ○	→ ○	↘ △	↗ ◎	・ ×
ヘルパンギーナ	→ ○	→ ○	→ ○	→ ×	→ △
A群溶連菌咽頭炎	→ ○	→ ○	→ ○	→ ○	→ ×
マイコプラズマ肺炎	→ ○	→ ×	→ ○	→ △	・ ×

今週の流行状況の記号

- ◎ 流行している ○ やや流行している
- △ 散発 × 報告なし

過去4週の流行の推移

- ↑ 急増 ↓ 減少傾向
- ↗ 増加傾向 ↘ 急減
- 横這い ・ 報告なし



島根県感染症発生動向調査情報（定点把握疾患:週報）

島根県保健環境科学研究所
島根県感染症情報センター

2024年 第36週 令和6年9月2日～令和6年9月8日

地域	東 部			中 部						西 部						隠 岐			島 根 県				年 齢 別 報 告 数 (36週)											
	松 江			雲 南			出 雲			大 田			浜 田			益 田			隠 岐															
	週	34	35	36	34	35	36	34	35	36	34	35	36	34	35	36	34	35	36	34	35	36	33	34	35	36	11M	1-4	5-9	10-	20-			
インフル/コロナ定点数	11			3	3	2	9			3			5			5			2			38 38 38 37												
インフルエンザ COVID-19	1	4	2	→△	-	-	-	1	-	2	→△	1	-	-	-	-	-	-	→×	-	-	-	・×	4	3	4	4	1	1	-	1	1		
	69	59	71	↘	22	23	20	142	100	66	↘	13	14	7	71	64	65	46	36	34	↘	27	24	19	→	536	390	320	282	5	19	13	59	186
小児科定点数	7			2	2	1	5			2			3			3			1			23 23 23 22												
RSウイルス感染症	9	6	4	→○	1	-	1	5	7	-	↘△	-	4	6	1	2	19	5	8	5	↗◎	-	-	-	・×	22	21	27	35	2	32	1	-	-
咽頭結膜熱	-	1	-	→×	-	-	-	-	-	-	→×	-	-	1	2	-	-	1	1	-	→△	-	-	-	・×	3	3	2	1	-	1	-	-	-
A群溶連菌咽頭炎	2	-	3	→○	-	2	3	10	4	9	→○	1	2	-	1	9	6	-	2	-	→○	1	1	-	→×	13	15	20	21	-	1	13	6	1
感染性胃腸炎	15	19	18	→△	3	7	12	8	28	26	→○	-	-	-	6	10	20	8	15	22	↗◎	-	-	2	→○	58	40	79	100	10	55	20	8	7
水 痘	-	-	-	・×	-	-	-	-	-	-	↘×	-	-	-	-	-	2	1	-	-	→○	-	-	-	・×	6	1	-	2	-	-	1	1	-
手足口病	11	44	100	↑◎	1	1	12	13	27	42	↗◎	2	5	9	22	25	43	5	10	8	↗◎	1	4	7	↗○	69	55	116	221	22	164	31	1	3
伝染性紅斑	-	-	-	・×	-	-	-	-	-	-	・×	-	-	1	-	-	-	-	-	-	→△	-	-	-	・×	-	-	-	1	-	-	1	-	-
突発性発しん	-	2	2	→○	-	-	-	1	4	8	↗○	-	1	-	5	2	2	-	3	2	→○	-	-	-	・×	11	6	12	14	1	13	-	-	-
ヘルパンギーナ	2	-	4	→○	-	-	-	-	-	2	→○	-	-	-	1	-	-	1	1	-	→×	-	1	1	→△	5	4	2	7	2	5	-	-	-
流行性耳下腺炎	-	-	1	→△	-	-	-	-	-	-	・×	1	-	-	-	-	-	-	-	-	→×	-	-	-	・×	-	1	1	1	-	-	1	-	-
眼科定点数	1						1						1									3												
急性出血性結膜炎	-	-	-	・×	-	-	-	-	-	-	・×	-	-	-	-	-	-	-	-	-	・×	-	-	-		-	-	-	-	-	-	-	-	-
流行性角結膜炎	-	-	-	・×	-	-	-	-	-	-	・×	-	-	-	-	-	-	-	-	-	・×	-	-	-		-	-	-	-	-	-	-	-	-
基幹病院定点数	1			1			2			1			1			1			1			8				0- 10- 20- 40- 60-								
細菌性髄膜炎	-	-	-	・×	-	-	-	-	-	-	→×	-	-	-	-	-	-	-	-	-	・×	-	-	-	・×	1	-	-	-	-	-	-	-	-
無菌性髄膜炎	-	-	-	・×	-	-	-	-	-	-	・×	-	-	-	-	-	-	-	-	-	・×	-	-	-	・×	-	-	-	-	-	-	-	-	-
マイコプラズマ肺炎	1	1	-	→×	-	-	2	-	-	-	→○	-	-	-	-	-	-	3	1	1	→△	-	-	-	・×	4	4	2	3	3	-	-	-	-
クラミジア肺炎	-	-	-	・×	-	-	-	-	-	-	・×	-	-	-	-	-	-	-	-	-	・×	-	-	-	・×	-	-	-	-	-	-	-	-	-
感染性胃腸炎(ロタ)	-	-	-	・×	-	-	-	-	-	-	・×	-	-	-	-	-	-	-	-	-	・×	-	-	-	・×	-	-	-	-	-	-	-	-	-

過去4週の推移: ↑急増、↗増加傾向、↘減少傾向、↘急減、→横這い、・報告なし 今週の流行状況: ◎流行、○やや流行、△散発、×報告なし