

島根県感染症情報(週報) 2024年 第35週 (8/26~9/1)

県内感染症情報(概況)

1)全数報告感染症(1~5類感染症)

日本紅斑熱が2件(松江圏域1件、浜田圏域1件)、劇症型溶血性レンサ球菌感染症が1件(出雲圏域)、梅毒が1件(益田圏域)報告されています。

島根県保健環境科学研究所
島根県感染症情報センター
Tel :0852-36-8184
Fax:0852-36-8356



(スマホからも流行状況が確認できます。)

2)定点報告5類感染症 ()内数字は、週の定点当り患者報告数

- 新型コロナ感染症** : 島根県の報告数は定点当り8.4人となり、10人以下となりました。減少傾向ではありますが、浜田圏域(12.8)、隠岐圏域(12.0)、出雲圏域(11.1)では依然定点当り10人以上の報告があります。今後も感染予防を心がけてください。
- 手足口病** : 雲南圏域以外で再び報告数が増加し、特に松江圏域(6.3)で急増しています。浜田圏域(8.3)、出雲圏域(5.4)でも多く報告があり流行が続いていて、今後も注視する必要があります。
- マイコプラズマ肺炎** : 全国的に流行が拡大しつつあります。島根県では益田圏域で1件、松江圏域で1件の報告があります。

3)主な病原体の検出状況等

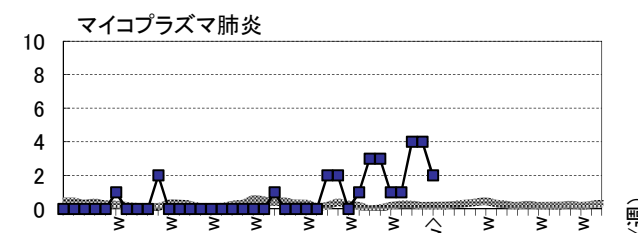
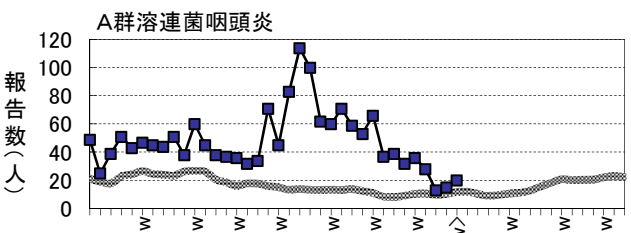
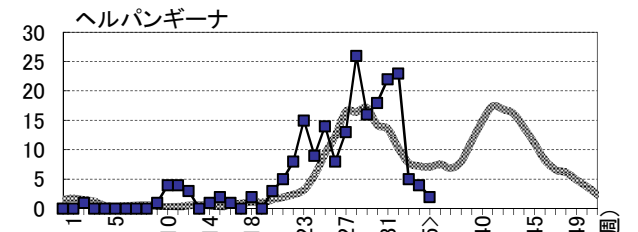
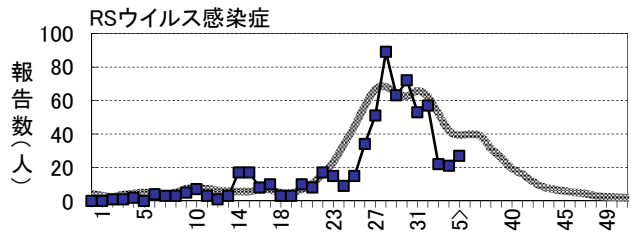
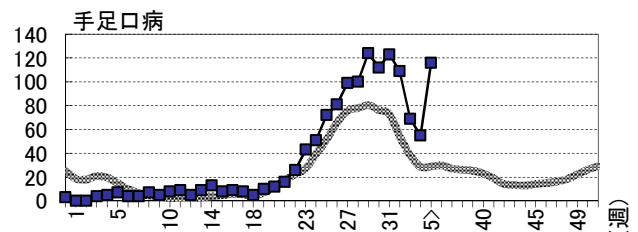
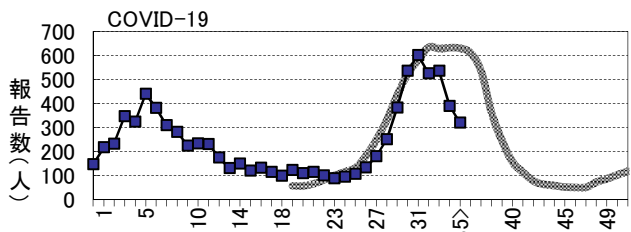
- COVID-19** : オミクロン株のKP.3系統が主に検出されています。
- RSウイルス感染症** : RSウイルス以外に、パラインフルエンザ3型、コクサッキーA5型、パレコウイルス1型など同一検体から複数のウイルスが検出されています。
- 肺・気管支炎** : ヒトメタニューモウイルス、パラインフルエンザ1型が検出されています。

主な感染症の流行状況

疾患名	全県	東部	中部	西部	隠岐
COVID-19	↘ -	↘ -	↘ -	↘ -	→ -
手足口病	↑ ◎	↑ ◎	→ ◎	→ ◎	→ ○
RSウイルス感染症	→ ○	↘ ○	↘ ○	↗ ○	▪ ×
ヘルパンギーナ	↘ ○	↘ ×	↘ ×	↘ △	→ △
A群溶連菌咽頭炎	→ ○	→ ×	→ ○	↗ ◎	→ △
マイコプラズマ肺炎	→ ○	→ △	▪ ×	→ △	▪ ×

今週の流行状況の記号

- ◎ 流行している ○ やや流行している
- △ 散発 × 報告なし
- 過去4週の流行の推移
- ↑ 急増 ↓ 減少傾向
- ↗ 増加傾向 ↘ 急減
- 横這い ▪ 報告なし



島根県感染症発生動向調査情報（定点把握疾患：週報）

島根県保健環境科学研究所
島根県感染症情報センター

2024年 第35週 令和6年8月26日～令和6年9月1日

地域	東 部			中 部						西 部						隠 岐			島 根 県				年 齢 別 報 告 数 (35週)											
	松 江			雲 南			出 雲			大 田			浜 田			益 田			隠 岐															
	週	33	34	35	33	34	35	33	34	35	33	34	35	33	34	35	33	34	35	33	34	35	32	33	34	35	11M	1-4	5-9	10-	20-			
インフル/コロナ定点数	11			3			9			3			5			5			2			38												
インフルエンザ COVID-19	-	1	4	→○	3	-	-	-	1	-	→×	-	1	-	1	-	-	-	-	-	→×	-	-	-	・×	-	4	3	4	-	-	-	3	1
	170	69	59	↘	91	22	23	104	142	100	↘	41	13	14	69	71	64	42	46	36	↘	19	27	24	→	526	536	390	320	12	26	16	39	227
小児科定点数	7			2			5			2			3			3			1			23												
RSウイルス感染症	8	9	6	↘○	1	1	-	11	5	7	↘○	-	-	4	-	1	2	2	5	8	↗○	-	-	-	・×	57	22	21	27	11	16	-	-	-
咽頭結膜熱	-	-	1	→△	-	-	-	1	-	-	→×	-	-	-	1	2	-	1	1	1	→△	-	-	-	→×	2	3	3	2	1	1	-	-	-
A群溶連菌咽頭炎	2	2	-	→×	1	-	2	6	10	4	→○	-	1	2	1	1	9	1	-	2	↗◎*	2	1	1	→△	28	13	15	20	-	10	9	1	-
感染性胃腸炎	24	15	19	→△	6	3	7	12	8	28	→○	-	-	-	13	6	10	3	8	15	→○	-	-	-	・×	84	58	40	79	11	47	11	8	2
水 痘	-	-	-	・×	1	-	-	4	-	-	↘×	-	-	-	-	-	-	1	1	-	→×	-	-	-	・×	6	6	1	-	-	-	-	-	-
手足口病	17	11	44	↑◎	1	1	1	16	13	27	→◎	6	2	5	25	22	25	4	5	10	→◎	-	1	4	→○	109	69	55	116	9	88	17	2	-
伝染性紅斑	-	-	-	・×	-	-	-	-	-	-	・×	-	-	-	-	-	-	-	-	-	・×	-	-	-	・×	-	-	-	-	-	-	-	-	-
突発性発しん	3	-	2	→○	1	-	-	5	1	4	→○	-	-	1	2	5	2	-	-	3	→○	-	-	-	・×	8	11	6	12	4	8	-	-	-
ヘルパンギーナ	2	2	-	↘×	1	-	-	1	-	-	↘×	1	-	-	-	1	-	-	1	1	↘△	-	-	1	→△	23	5	4	2	-	1	-	-	1
流行性耳下腺炎	-	-	1	→△	-	-	-	-	-	-	・×	-	1	-	-	-	-	-	-	-	→×	-	-	-	・×	-	-	1	1	-	-	1	-	-
眼科定点数	1						1						1									3												
急性出血性結膜炎	-	-	-	・×	-	-	-	-	-	-	・×	-	-	-	-	-	-	-	-	-	・×	-	-	-		-	-	-	-	-	-	-	-	-
流行性角結膜炎	-	-	-	・×	-	-	-	-	-	-	・×	-	-	-	-	-	-	-	-	-	・×	-	-	-		-	-	-	-	-	-	-	-	-
基幹病院定点数	1			1			2			1			1			1			1			8				0- 10- 20- 40- 60-								
細菌性髄膜炎	-	-	-	・×	-	-	-	1	-	-	→×	-	-	-	-	-	-	-	-	-	・×	-	-	-	・×	-	1	-	-	-	-	-	-	-
無菌性髄膜炎	-	-	-	・×	-	-	-	-	-	-	・×	-	-	-	-	-	-	-	-	-	・×	-	-	-	・×	-	-	-	-	-	-	-	-	-
マイコプラズマ肺炎	-	1	1	→△	-	-	-	-	-	-	・×	-	-	-	-	-	-	4	3	1	→△	-	-	-	・×	1	4	4	2	2	-	-	-	-
クラミジア肺炎	-	-	-	・×	-	-	-	-	-	-	・×	-	-	-	-	-	-	-	-	-	・×	-	-	-	・×	-	-	-	-	-	-	-	-	-
感染性胃腸炎(ロタ)	-	-	-	・×	-	-	-	-	-	-	・×	-	-	-	-	-	-	-	-	-	・×	-	-	-	・×	-	-	-	-	-	-	-	-	-

過去4週の推移: ↑急増、↗増加傾向、↘減少傾向、↘急減、→横這い、・報告なし 今週の流行状況: ◎流行、○やや流行、△散発、×報告なし *は、報告数の急激な変化を示します