

# 島根県感染症情報(週報) 2024年 第34週 (8/19~8/25)

## 県内感染症情報(概況)

### 1)全数報告感染症(1~5類感染症)

日本紅斑熱が3件(松江圏域1件、出雲圏域2件)、劇症型溶血性レンサ球菌感染症が1件(松江圏域)、梅毒が1件(出雲圏域)、侵襲性肺炎球菌感染症が1件(雲南圏域)、播種性クリプトコックス症が1件(出雲圏域)報告されています。

島根県保健環境科学研究所  
島根県感染症情報センター

Tel :0852-36-8184

Fax:0852-36-8356

(スマホからも流行状況が確認できます。)



### 2)定点報告5類感染症 ( )内数字は、週の定点当り患者報告数

○新型コロナウイルス感染症 : 全県(10.3)で流行していますが、減少傾向となっています。出雲圏域(15.8)、浜田圏域(14.2)で多く報告があります。昨年は夏休み明け(8月下旬)の人の動きが多くなる時期に流行拡大がみられました。感染予防に心がけてください。

○手足口病 : 浜田圏域(7.3)で多く報告があり流行が続いています。今後も注視する必要があります。

○マイコプラズマ肺炎 : 全国的に流行が拡大しつつあります。島根県では益田圏域で3件、松江圏域で1件の報告があり、いずれも4歳以下の幼児です。

### 3)主な病原体の検出状況等

○COVID-19 : オミクロン株のKP.3系統が主に検出されています。

○RSウイルス感染症 : RSウイルス以外に、パラインフルエンザ3型、コクサッキーA5型、パレコウイルス1型あるいは3型など同一検体から複数のウイルスが検出されています。

○肺・気管支炎 : ヒトメタニューモウイルス、パラインフルエンザ1型が検出されています。

### 主な感染症の流行状況

疾患名	全県	東部	中部	西部	隠岐
COVID-19	⬇ -	⬇ -	→ -	⬇ -	→ -
手足口病	⬇ ◎	→ ○	⬇ ○	⬇ ◎	⬇ △
RSウイルス感染症	⬇ ○	⬇ ○	⬇ ○	→ ○	▪ ×
ヘルパンギーナ	⬇ ○	→ ○	→ ×	⬇ ○	→ ×
A群溶連菌咽頭炎	⬇ ○	→ △	→ ○	⬇ ○	→ △
マイコプラズマ肺炎	↗ ○	→ △	→ ×	→ ○	▪ ×

### 今週の流行状況の記号

◎ 流行している ○ やや流行している

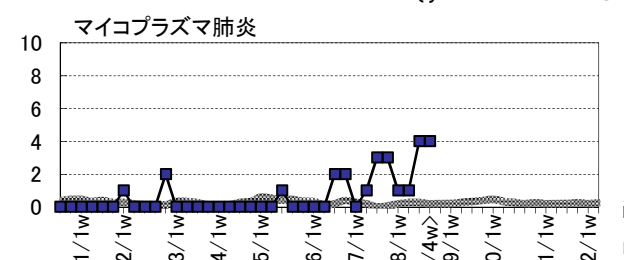
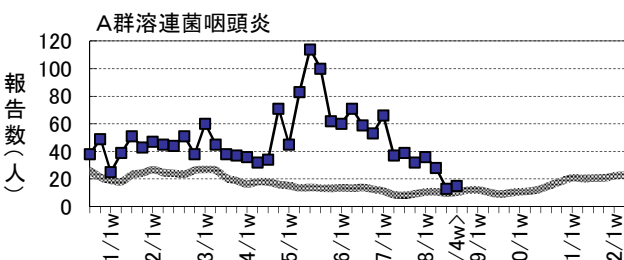
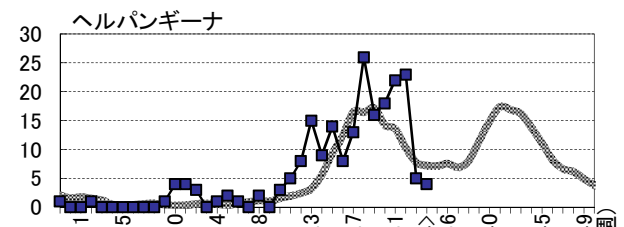
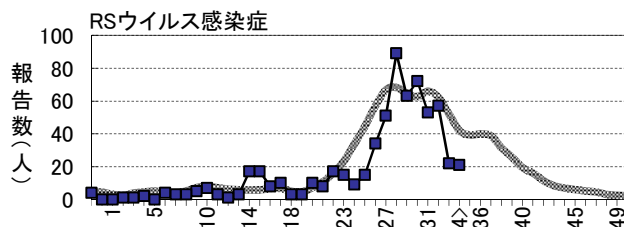
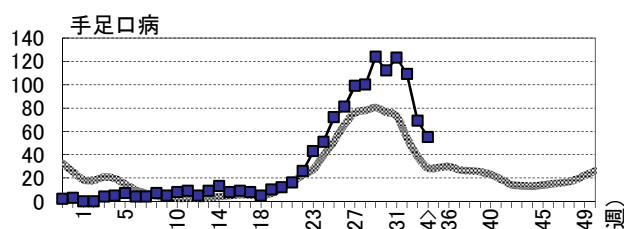
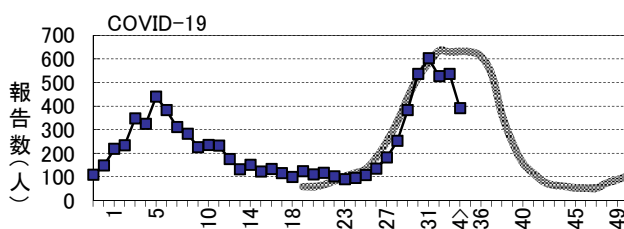
△ 散発 × 報告なし

### 過去4週の流行の推移

↑ 急増 ⬇ 減少傾向

↗ 増加傾向 ⬇ 急減

→ 横這い ▪ 報告なし



# 島根県感染症発生動向調査情報（定点把握疾患：週報）

島根県保健環境科学研究所  
島根県感染症情報センター

2024年 第34週 令和6年8月19日～令和6年8月25日

地域	東 部			中 部						西 部						隠 岐			島 根 県				年 齢 別 報 告 数 (34週)												
	松 江			雲 南			出 雲			大 田			浜 田			益 田			隠 岐																
	週	32	33	34	32	33	34	32	33	34	32	33	34	32	33	34	32	33	34	32	33	34	31	32	33	34	11M	1-4	5-9	10-	20-				
インフル/コロナ定点数	11			3			9			3			5			5			2			38													
インフルエンザ COVID-19	-	-	1	→△	-	3	-	-	-	1	→△	-	-	1	-	1	-	-	-	-	・×	-	-	-	・×	4	-	4	3	-	-	1	-	2	
	118	170	69	↘	41	91	22	142	104	142	→	19	41	13	124	69	71	56	42	46	↘	26	19	27	→	602	526	536	390	18	18	18	28	308	
小児科定点数	7			2			5			2			3			3			1			23													
RSウイルス感染症	20	8	9	↘○	6	1	1	28	11	5	↘○	1	-	-	1	-	1	1	2	5	→○	-	-	-	・×	53	57	22	21	8	11	2	-	-	
咽頭結膜熱	-	-	-	・×	-	-	-	-	1	-	→×	-	-	-	-	1	2	-	1	1	→○	2	-	-	→×	3	2	3	3	-	3	-	-	-	
A群溶連菌咽頭炎	4	2	2	→△	-	1	-	14	6	10	→○	1	-	1	7	1	1	-	1	-	↘○	2	2	1	→△	36	28	13	15	-	-	11	3	1	
感染性胃腸炎	24	24	15	→△	17	6	3	21	12	8	→△	-	-	-	12	13	6	10	3	8	→○	-	-	-	・×	66	84	58	40	4	18	10	5	3	
水 痘	-	-	-	・×	-	1	-	5	4	-	↘×	-	-	-	1	-	-	-	1	1	→△	-	-	-	・×	12	6	6	1	-	1	-	-	-	
手足口病	19	17	11	→○	4	1	1	16	16	13	↘○	3	6	2	61	25	22	6	4	5	↘◎	-	-	1	↘△	123	109	69	55	6	39	9	-	1	
伝染性紅斑	-	-	-	・×	-	-	-	-	-	-	・×	-	-	-	-	-	-	-	-	-	・×	-	-	-	・×	-	-	-	-	-	-	-	-	-	-
突発性発しん	2	3	-	→×	-	1	-	2	5	1	→△	1	-	-	2	2	5	1	-	-	→○	-	-	-	・×	7	8	11	6	2	4	-	-	-	
ヘルパンギーナ	7	2	2	→○	-	1	-	10	1	-	→×	3	1	-	1	-	1	2	-	1	↘○	-	-	-	→×	22	23	5	4	1	2	-	1	-	
流行性耳下腺炎	-	-	-	・×	-	-	-	-	-	-	・×	-	-	1	-	-	-	-	-	-	→△	-	-	-	・×	-	-	-	1	-	1	-	-	-	
眼科定点数	1						1						1									3													
急性出血性結膜炎	-	-	-	・×	-	-	-	-	-	-	・×	-	-	-	-	-	-	-	-	-	・×	-	-	-		-	-	-	-	-	-	-	-	-	-
流行性角結膜炎	-	-	-	・×	-	-	-	-	-	-	・×	-	-	-	-	-	-	-	-	-	・×	-	-	-		-	-	-	-	-	-	-	-	-	-
基幹病院定点数	1			1			2			1			1			1			1			8				0- 10- 20- 40- 60-									
細菌性髄膜炎	-	-	-	・×	-	-	-	-	1	-	→×	-	-	-	-	-	-	-	-	-	・×	-	-	-	・×	-	-	1	-	-	-	-	-	-	
無菌性髄膜炎	-	-	-	・×	-	-	-	-	-	-	・×	-	-	-	-	-	-	-	-	-	・×	-	-	-	・×	-	-	-	-	-	-	-	-	-	-
マイコプラズマ肺炎	-	-	1	→△	-	-	-	-	-	-	→×	-	-	-	-	-	-	1	4	3	→○	-	-	-	・×	1	1	4	4	4	-	-	-	-	
クラミジア肺炎	-	-	-	・×	-	-	-	-	-	-	・×	-	-	-	-	-	-	-	-	-	・×	-	-	-	・×	-	-	-	-	-	-	-	-	-	-
感染性胃腸炎(ロタ)	-	-	-	・×	-	-	-	-	-	-	・×	-	-	-	-	-	-	-	-	-	・×	-	-	-	・×	-	-	-	-	-	-	-	-	-	-

過去4週の推移: ↑急増、↗増加傾向、↘減少傾向、↘急減、→横這い、・報告なし 今週の流行状況: ◎流行、○やや流行、△散発、×報告なし