

# 島根県感染症情報(週報) 2024年 第25週 (6/17~6/23)

## 県内感染症情報(概況)

### 1)全数報告感染症(1~5類感染症)

重症熱性血小板減少症候群が1件(雲南圏域)、梅毒が1件(出雲圏域)、カルバペネム耐性腸内細菌目細菌感染症が1件(出雲圏域)報告されています。

島根県保健環境科学研究所  
島根県感染症情報センター  
Tel :0852-36-8184  
Fax:0852-36-8356



(スマホからも流行状況が確認できます。)

### 2)定点報告5類感染症 ( )内数字は、週の定点当り患者報告数

- 新型コロナウイルス感染症 : 島根県(2.8)では定点当り3人前後の報告が続いています。全国的には九州及び関東地区で増加の動きがあります。
- 手足口病 : 浜田圏域(14.3)、益田圏域(5.3)で報告が多くあり増加しています。
- A群溶連菌咽頭炎 : 浜田圏域(6.7)の流行が続いています。圏域ごとに動きに違いがみられます。
- RSウイルス感染症 : 西部の報告は無くなりましたが、雲南圏域(1.5)、出雲圏域(1.6)で報告があります。
- 咽頭結膜熱 : 隠岐圏域(3.0)で報告が多くあります。

### 3)主な病原体の検出状況等

- 咽頭炎・扁桃炎 : アデノウイルス2型・3型・5型が検出されています。
- 肺・気管支炎 : アデノウイルス2型、ヒトメタニューモウイルス、パラインフルエンザ3型・4型、RSウイルス、ライノウイルスが検出されています。

### 主な感染症の流行状況

疾患名	全県	東部	中部	西部	隠岐
COVID-19	→ -	→ -	→ -	→ -	→ -
手足口病	↗ ◎	→ △	→ ○	↗ ◎	→ △
RSウイルス感染症	→ ○	→ ○	→ ○	→ ×	・ ×
ヘルパンギーナ	→ ○	→ ○	→ ○	→ ○	・ ×
咽頭結膜熱	↘ ○	→ ×	→ ×	↘ △	↗ ○
A群溶連菌咽頭炎	↘ ◎	→ ○	→ ◎	→ ◎	→ ○

#### 今週の流行状況の記号

◎ 流行している ○ やや流行している

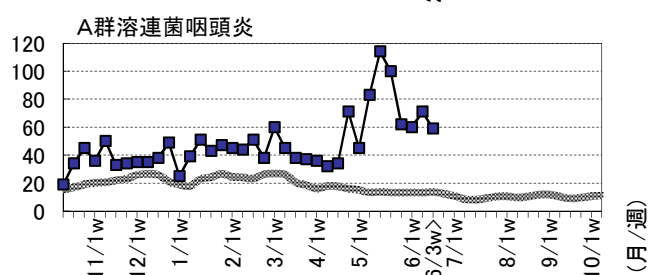
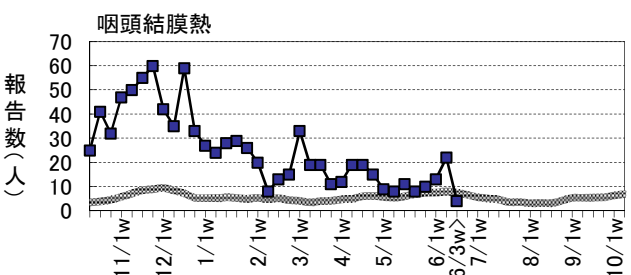
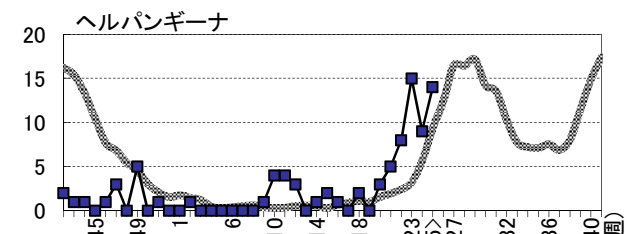
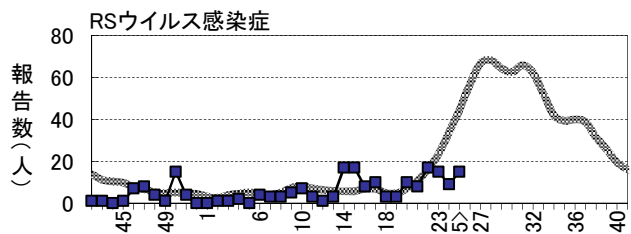
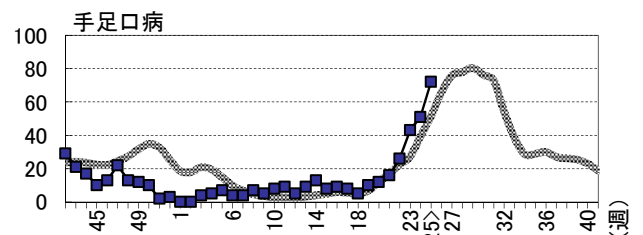
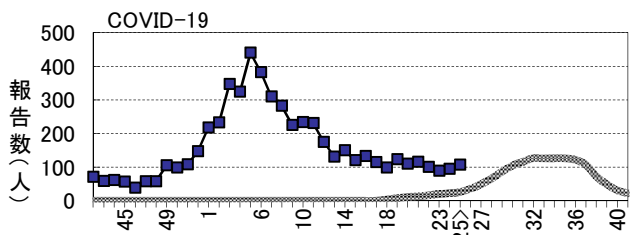
△ 散発 × 報告なし

#### 過去4週の流行の推移

↑ 急増 ↓ 減少傾向

↗ 増加傾向 ↓ 急減

→ 横這い ・ 報告なし



# 島根県感染症発生動向調査情報（定点把握疾患：週報）

島根県保健環境科学研究所  
島根県感染症情報センター

2024年 第25週 令和6年6月17日～令和6年6月23日

地域	東 部			中 部						西 部						隠 岐			島 根 県				年 齢 別 報 告 数 (25週)											
	松 江			雲 南			出 雲			大 田			浜 田			益 田			隠 岐															
	週	23	24	25	23	24	25	23	24	25	23	24	25	23	24	25	23	24	25	23	24	25	22	23	24	25	11M	1-4	5-9	10-	20-			
インフル/コロナ定点数	11			3			9			3			5			5			2			38												
インフルエンザ	-	-	-	→×	-	-	-	15	4	-	→×	-	-	-	-	-	-	-	-	-	→×	-	-	1	→△	14	15	4	1	-	-	-	-	1
COVID-19	14	28	36	→	6	14	13	22	31	28	→	4	3	5	31	15	16	7	3	7	→	5	1	2	→	101	89	95	107	5	1	4	12	85
小児科定点数	7			2			5			2			3			3			1			23												
RSウイルス感染症	2	2	4	→○	1	-	3	3	3	8	→○	1	2	-	8	2	-	-	-	-	→×	-	-	-	・×	17	15	9	15	9	6	-	-	-
咽頭結膜熱	2	2	-	→×	1	-	-	-	1	-	→×	2	3	-	6	11	-	2	2	1	↘△	-	3	3	↗○	10	13	22	4	-	1	2	-	1
A群溶連菌咽頭炎	20	14	12	→○	1	1	1	13	26	17	→◎	3	2	2	22	24	20	-	1	4	→◎	1	3	3	→○	62	60	71	59	-	10	32	13	4
感染性胃腸炎	37	28	31	→○	8	5	17	22	12	23	→○	-	-	-	28	13	10	8	7	6	↘○	3	5	-	→×	86	106	70	87	15	36	17	9	10
水 痘	1	-	1	→△	-	-	2	1	1	4	↗○*	-	-	-	-	-	-	-	-	-	・×	-	-	-	・×	5	2	1	7	-	2	2	3	-
手足口病	12	1	1	→△	-	-	-	8	7	10	→○	1	1	1	15	27	43	7	15	16	↗◎	-	-	1	→△	26	43	51	72	13	53	4	1	1
伝染性紅斑	-	-	-	・×	-	-	-	-	-	1	→△	-	-	-	-	-	-	-	-	-	・×	-	-	-	・×	-	-	-	1	-	1	-	-	-
突発性発しん	-	6	3	→○	-	1	-	4	5	4	→○	-	-	-	4	4	2	3	1	-	↘△	-	-	-	・×	12	11	17	9	1	7	1	-	-
ヘルパンギーナ	5	4	2	→○	-	1	-	1	2	4	→○	1	-	2	8	2	6	-	-	-	→○	-	-	-	・×	8	15	9	14	4	8	1	-	1
流行性耳下腺炎	-	-	-	・×	-	-	-	-	-	-	・×	-	-	-	-	-	-	-	-	1	→△	-	-	-	・×	1	-	-	1	-	1	-	-	-
眼科定点数	1						1						1									3												
急性出血性結膜炎	-	-	-	・×	-	-	-	-	-	-	・×	-	-	-	-	-	-	-	-	-	・×	-	-	-	-	-	-	-	-	-	-	-	-	
流行性角結膜炎	-	-	-	・×	-	-	-	-	-	-	・×	-	-	-	-	-	-	-	-	-	→×	-	-	-	-	1	-	-	-	-	-	-	-	-
基幹病院定点数	1			1			2			1			1			1			1			8				0- 10- 20- 40- 60-								
細菌性髄膜炎	-	-	-	・×	-	-	-	1	-	-	→×	-	-	-	-	-	-	-	-	-	・×	-	-	-	・×	-	1	-	-	-	-	-	-	-
無菌性髄膜炎	-	-	-	・×	-	-	-	-	-	-	・×	-	-	-	-	-	-	-	-	-	・×	-	-	-	・×	-	-	-	-	-	-	-	-	-
マイコプラズマ肺炎	-	-	-	・×	-	-	-	-	-	-	・×	-	-	-	-	-	-	-	-	2	→○	-	-	-	・×	-	-	-	2	2	-	-	-	-
クラミジア肺炎	-	-	-	・×	-	-	-	-	-	-	・×	-	-	-	-	-	-	-	-	-	・×	-	-	-	・×	-	-	-	-	-	-	-	-	-
感染性胃腸炎(ロタ)	-	-	-	・×	-	-	-	-	-	-	・×	-	-	-	-	-	-	-	-	-	・×	-	-	-	・×	-	-	-	-	-	-	-	-	-

過去4週の推移: ↑急増、↗増加傾向、↘減少傾向、↘急減、→横這い、・報告なし 今週の流行状況: ◎流行、○やや流行、△散発、×報告なし \*は、報告数の急激な変化を示します