

島根県感染症情報(週報) 2023年 第21週 (5/22~5/28)

県内感染症情報(概況)

1)全数報告感染症(1~5類感染症)

結核が1件(出雲圏域)、梅毒が2件(出雲圏域1件、益田圏域1件)、侵襲性インフルエンザ菌感染症が1件(隠岐圏域)報告されています。

2)定点報告5類感染症 ()内数字は、週の定点当り患者報告数

- 新型コロナウイルス感染症 : 定点からの報告は56件(1.5)ありました。先週(1.5)と同じ報告数で横ばいで推移しています。先週やや多かった浜田圏域(1.6)が少なくなり、松江圏域(2.6)で増えています。
- インフルエンザ : 定点当り報告数は0.9人で、下げ止まっていますが、学校閉鎖措置の報告は引き続きあります。
- RSウイルス感染症 : 定点当たり1.8人と、増加傾向です。出雲圏域(4.0)松江圏域(1.6)及び益田圏域(2.7)で定点当たり1人を超えています。
- 手足口病 : 出雲圏域(1.8)で増加傾向です。
- 感染性胃腸炎 : 隠岐圏域(11.0)で報告が多いほか、出雲圏域(9.4)でも多くなっています。

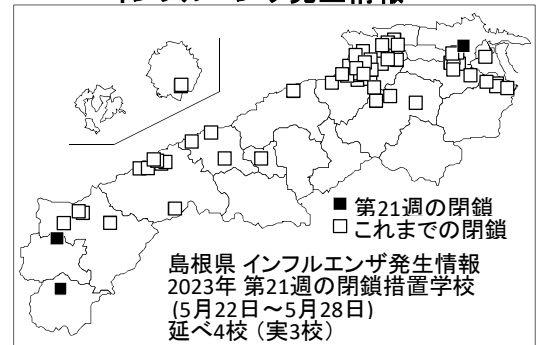
3)主な病原体の検出状況等

- インフルエンザ : A香港型(AH3)ウイルスが主に検出されています。
- 咽頭炎 : RSウイルス、ライノウイルスが検出されています。

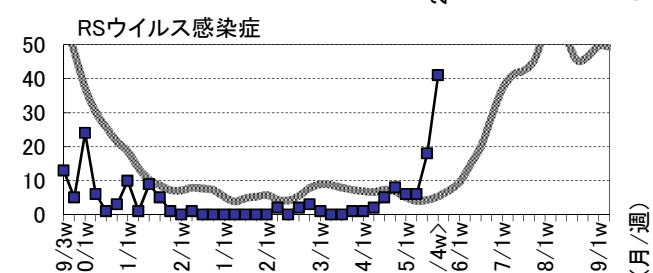
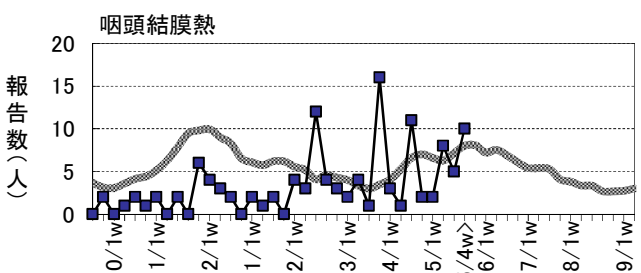
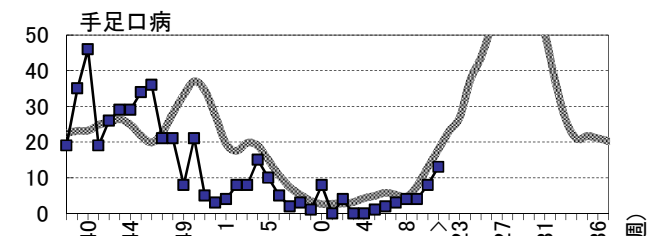
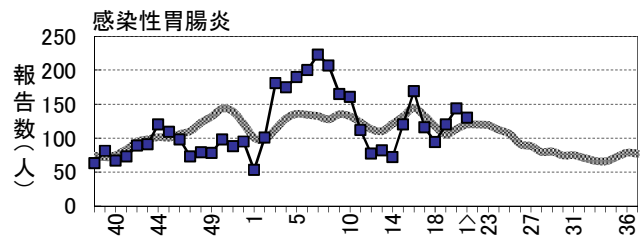
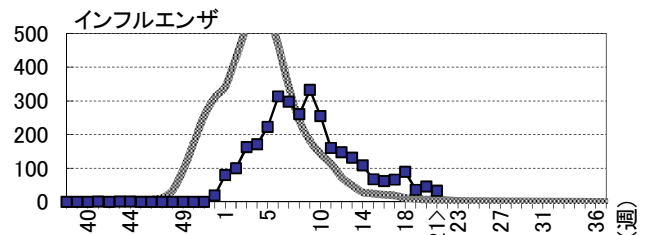
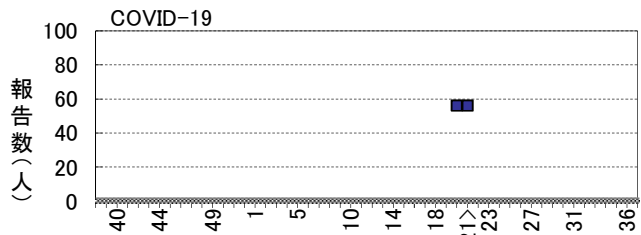
主な感染症の流行状況

疾患名	全県	東部	中部	西部	隠岐
COVID-19	→	→	→	→	→
インフルエンザ	→ ○	→ ○	→ ○	→ ○	・ ×
感染性胃腸炎	→ ○	→ ○	→ ◎	↗ ◎	↘ ◎
手足口病	→ ○	→ ○	→ ○	→ △	・ ×
咽頭結膜熱	↗ ○	→ △	→ ○	↗ ○	・ ×
RSウイルス感染症	↑ ◎	↗ ○	↗ ◎	↑ ○	・ ×

インフルエンザ発生情報



今週: ◎流行、○やや流行、△散発、×報告なし 過去4週推移: ↑急増、↗増加、↘減少傾向、↘急減、→横這い



※詳しいグラフ等は、ホームページ <https://www1.pref.shimane.lg.jp/contents/kansen/> をご覧ください。

島根県感染症発生動向調査情報（定点把握疾患：週報）

島根県保健環境科学研究所
島根県感染症情報センター

2023年 第21週 令和5年5月22日～令和5年5月28日

地域 医療圏域 週	東 部			中 部						西 部						隠 岐			島 根 県				年齢別報告数 (21週)															
	松 江			雲 南			出 雲			大 田			浜 田			益 田			隠 岐																			
	19	20	21	19	20	21	19	20	21	19	20	21	19	20	21	19	20	21	19	20	21	18	19	20	21	11M	1-4	5-9	10-	20-								
インフルエンザ定点数	11			3			9			3			5			5			2			38																
インフルエンザ COVID-19	4	16	16	→	○	5	2	-	3	4	8	→	○	2	3	2	20	19	4	2	2	3	→	○	-	-	-	・×	89	36	46	33	-	8	14	5	6	
	13	15	28	→		5	7	5	15	11	6	→		1	1	4	8	16	8	8	1	2	→		10	5	3	→		-	60	56	56	-	2	3	8	43
小児科定点数	7			2			5			2			3			3			1			23																
RSウイルス感染症	4	9	11	↗	○	-	1	1	-	2	20	↗	◎*	-	-	-	1	1	1	1	5	8	↑	○	-	-	-	・×	6	6	18	41	12	29	-	-	-	
咽頭結膜熱	1	-	1	→	△	-	1	-	5	1	4	→	○	-	-	-	2	3	5	-	-	-	↗	○	-	-	-	・×	2	8	5	10	-	8	2	-	-	
A群溶連菌咽頭炎	3	3	6	→	○	-	-	-	1	3	1	→	△	2	-	-	1	2	1	-	-	-	→	△	-	-	-	・×	5	7	8	8	-	5	1	2	-	
感染性胃腸炎	33	36	26	→	○	13	13	12	48	44	47	→	◎	-	-	-	8	7	16	10	22	18	↗	◎	8	22	11	↘	◎	94	120	144	130	14	77	26	7	6
水 痘	-	1	-	→	×	-	1	-	-	-	-	→	×	-	-	-	-	-	-	1	-	-	→	×	-	-	-	・×	3	1	2	-	-	-	-	-	-	
手足口病	-	-	3	→	○	-	-	-	4	7	9	→	○	-	-	-	-	-	1	-	1	-	→	△	-	-	-	・×	4	4	8	13	3	9	1	-	-	
伝染性紅斑	-	-	-	・	×	-	-	-	-	-	-	・	×	-	-	-	-	-	-	-	-	-	-	×	-	-	-	・×	-	-	-	-	-	-	-	-	-	
突発性発しん	3	1	4	→	○	-	-	-	2	5	4	→	○	-	-	-	3	-	1	1	2	-	→	△	-	-	-	・×	10	9	8	9	2	7	-	-	-	
ヘルパンギーナ	1	1	2	→	○	1	1	1	-	1	6	→	○	-	-	1	1	-	-	-	-	-	→	△	-	-	-	・×	2	3	3	10	1	9	-	-	-	
流行性耳下腺炎	-	-	-	・	×	-	-	-	-	-	-	・	×	-	-	-	-	-	-	-	-	1	→	△	-	-	-	・×	-	-	-	1	-	1	-	-	-	
眼科定点数	1						1						1									3																
急性出血性結膜炎	-	-	-	・	×	-	-	-	-	-	-	・	×	-	-	-	-	-	-	-	-	-	・	×	-	-	-		-	-	-	-	-	-	-	-	-	
流行性角結膜炎	-	2	-	→	×	-	-	-	-	-	-	・	×	-	-	-	-	-	-	-	-	-	・	×	-	-	-		-	-	2	-	-	-	-	-	-	
基幹病院定点数	1			1			2			1			1			1			1			8				0- 10- 20- 40- 60-												
細菌性髄膜炎	-	-	-	・	×	-	-	-	-	-	-	→	×	-	-	-	-	-	-	-	-	-	・	×	-	-	-	・×	1	-	-	-	-	-	-	-	-	
無菌性髄膜炎	-	-	-	・	×	-	-	-	-	-	-	・	×	-	-	-	-	-	-	-	-	-	・	×	-	-	-	・×	-	-	-	-	-	-	-	-	-	
マイコプラズマ肺炎	-	-	-	・	×	-	-	-	-	-	-	・	×	-	-	-	-	-	-	-	-	-	・	×	-	-	-	・×	-	-	-	-	-	-	-	-	-	
クラミジア肺炎	-	-	-	・	×	-	-	-	-	-	-	・	×	-	-	-	-	-	-	-	-	-	・	×	-	-	-	・×	-	-	-	-	-	-	-	-	-	
感染性胃腸炎(ロタ)	-	-	-	・	×	-	-	-	-	-	-	・	×	-	-	-	-	-	-	-	-	-	・	×	-	-	-	・×	-	-	-	-	-	-	-	-	-	

過去4週の推移: ↑急増、↗増加傾向、↘減少傾向、↘急減、→横這い、・報告なし 今週の流行状況: ◎流行、○やや流行、△散発、×報告なし