

島根県感染症情報(週報) 2023年 第20週 (5/15~5/21)

県内感染症情報(概況)

1)全数報告感染症(1~5類感染症)

結核が2件(雲南圏域1件、出雲圏域1件)、細菌性赤痢が1件(浜田圏域)、レジオネラ症が2件(益田圏域)報告されています。

2)定点報告5類感染症 ()内数字は、週の定点当り患者報告数

○新型コロナウイルス感染症 : 定点からの報告は56件(1.5)ありました。先週(1.6)とほぼ同じ報告数で横ばいで推移しています。先週やや多かった隠岐圏域(2.5)が少なくなり、浜田圏域(3.2)で増えています。

○インフルエンザ : 定点当り報告数は1.2人で、下げ止まっています。

○RSウイルス感染症 : 松江圏域(1.3)及び益田圏域(1.7)で定点当り1人を超えています。また、今まで報告の無かった雲南圏域(0.5)、出雲圏域(0.4)からの報告もありました。一昨年・昨年と新型コロナウイルスの影響で、例年秋から冬に流行していた本疾患が6月から始まる夏に流行しました。このため、今後流行が拡大する可能性があります。

○感染性胃腸炎 : 隠岐圏域(22.0)で報告が多いほか、益田圏域(7.3)でも多くなっています。

3)主な病原体の検出状況等

○インフルエンザ : A香港型(AH3)ウイルスが主に検出されています。

○咽頭炎 : RSウイルス、ライノウイルスが検出されています。

島根県保健環境科学研究所
島根県感染症情報センター
Tel:0852-36-8184
Fax:0852-36-8356

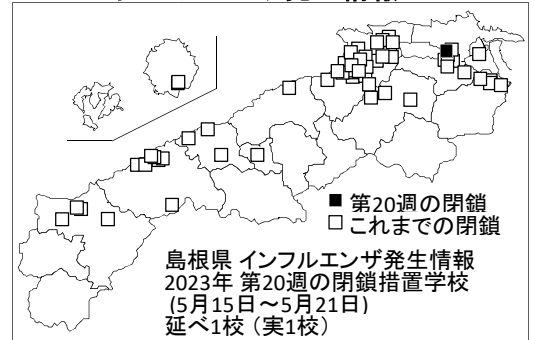


(スマホからも流行状況が確認できます。)

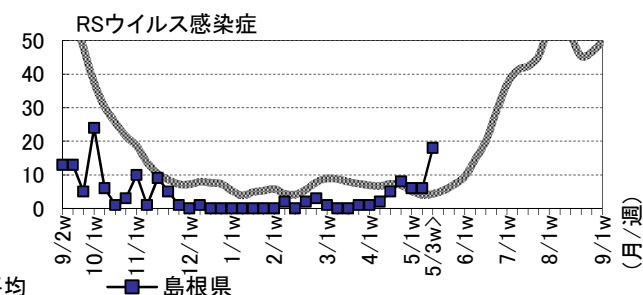
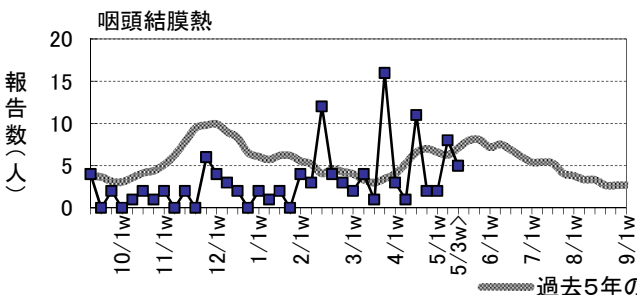
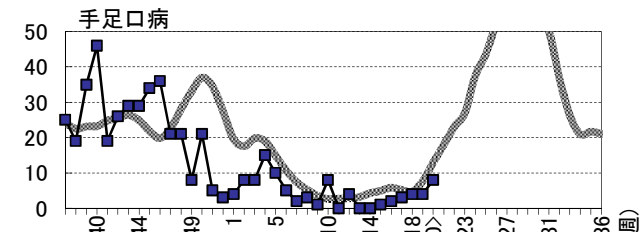
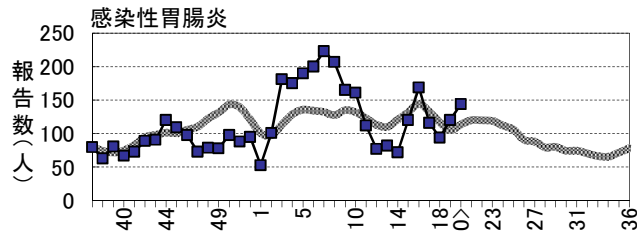
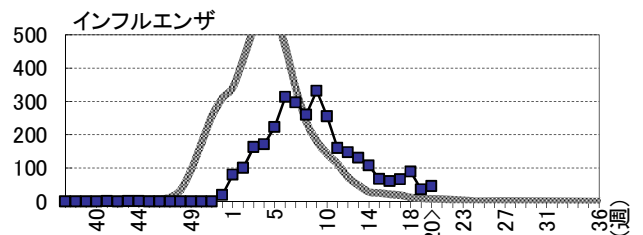
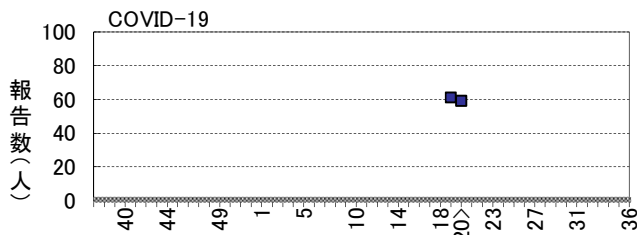
主な感染症の流行状況

疾患名	全県	東部	中部	西部	隠岐
COVID-19	→	→	→	→	→
インフルエンザ	→ ○	→ ○	→ ○	→ ○	・ ×
感染性胃腸炎	→ ◎	→ ○	→ ○	→ ○	↗ ◎
手足口病	→ ○	→ ×	→ ○	→ △	・ ×
咽頭結膜熱	→ ○	→ ×	→ ○	→ ○	・ ×
RSウイルス感染症	↗ ○	↗ ○	→ ○	↗ ○	・ ×

インフルエンザ発生情報



今週: ◎流行、○やや流行、△散発、×報告なし 過去4週推移: ↑急増、↗増加、↘減少傾向、↓急減、→横這い



※詳しいグラフ等は、ホームページ <https://www1.pref.shimane.lg.jp/contents/kansen/> をご覧ください。

島根県感染症発生動向調査情報（定点把握疾患：週報）

島根県保健環境科学研究所
島根県感染症情報センター

2023年 第20週 令和5年5月15日～令和5年5月21日

地域 医療圏域 週	東 部			中 部						西 部						隠 岐			島 根 県				年 齢 別 報 告 数 (20週)															
	松 江			雲 南			出 雲			大 田			浜 田			益 田			隠 岐																			
	18	19	20	18	19	20	18	19	20	18	19	20	18	19	20	18	19	20	18	19	20	17	18	19	20	11M	1-4	5-9	10-	20-								
インフルエンザ定点数	11			3			9			3			5			5			2			38																
インフルエンザ COVID-19	20	4	16	→	○	17	5	2	9	3	4	→	○	16	2	3	18	20	19	9	2	2	→	○	-	-	-	・×	66	89	36	46	3	14	13	6	10	
	13	15	→	5	7	15	11	→	1	1	8	16	8	1	→	10	5	→							60	56	2	2	4	5	43							
小児科定点数	7			2			5			2			3			3			1			23																
RSウイルス感染症	6	4	9	↗	○	-	-	1	-	-	2	→	○	-	-	-	-	1	1	-	1	5	↗	○	-	-	-	・×	8	6	6	18	5	13	-	-	-	
咽頭結膜熱	1	1	-	→	×	-	-	1	-	5	1	→	○	-	-	-	-	2	3	1	-	-	→	○	-	-	-	・×	2	2	8	5	-	4	1	-	-	
A群溶連菌咽頭炎	2	3	3	→	△	-	-	-	-	1	3	→	△	-	2	-	3	1	2	-	-	-	→	○	-	-	-	・×	8	5	7	8	-	-	6	2	-	
感染性胃腸炎	32	33	36	→	○	13	13	13	31	48	44	→	○	-	-	-	13	8	7	1	10	22	→	○	4	8	22	↗	◎*	116	94	120	144	30	65	25	13	11
水 痘	1	-	1	→	△	-	-	1	-	-	-	→	△	-	-	-	2	-	-	-	1	-	→	×	-	-	-	・×	3	3	1	2	-	1	1	-	-	
手足口病	-	-	-	→	×	-	-	-	4	4	7	→	○	-	-	-	-	-	-	-	-	1	→	△	-	-	-	・×	3	4	4	8	2	6	-	-	-	
伝染性紅斑	-	-	-	・	×	-	-	-	-	-	-	・	×	-	-	-	-	-	-	-	-	-	-	・	×	-	-	-	-	-	-	-	-	-				
突発性発しん	1	3	1	→	△	-	-	-	6	2	5	→	○	-	-	-	3	3	-	-	1	2	→	△	-	-	-	・×	17	10	9	8	2	6	-	-	-	
ヘルパンギーナ	1	1	1	→	△	-	1	1	1	-	1	→	○	-	-	-	-	1	-	-	-	-	→	×	-	-	-	・×	3	2	3	3	-	3	-	-	-	
流行性耳下腺炎	-	-	-	・	×	-	-	-	-	-	-	・	×	-	-	-	-	-	-	-	-	-	→	×	-	-	-	・×	1	-	-	-	-	-	-	-	-	
眼科定点数	1						1						1									3																
急性出血性結膜炎	-	-	-	・	×	-	-	-	-	-	-	・	×	-	-	-	-	-	-	-	-	-	・	×	-	-	-	-	-	-	-	-	-					
流行性角結膜炎	-	-	2	→	○	-	-	-	-	-	-	・	×	-	-	-	-	-	-	-	-	-	→	×	-	-	-	-	1	-	-	2	-	-	-	-	2	
基幹病院定点数	1			1			2			1			1			1			1			8				0- 10- 20- 40- 60-												
細菌性髄膜炎	-	-	-	・	×	-	-	-	1	-	-	→	×	-	-	-	-	-	-	-	-	-	・	×	-	-	-	・×	-	1	-	-	-	-	-	-	-	
無菌性髄膜炎	-	-	-	・	×	-	-	-	-	-	-	・	×	-	-	-	-	-	-	-	-	-	・	×	-	-	-	・×	-	-	-	-	-	-	-	-	-	
マイコプラズマ肺炎	-	-	-	・	×	-	-	-	-	-	-	・	×	-	-	-	-	-	-	-	-	-	・	×	-	-	-	・×	-	-	-	-	-	-	-	-	-	
クラミジア肺炎	-	-	-	・	×	-	-	-	-	-	-	・	×	-	-	-	-	-	-	-	-	-	・	×	-	-	-	・×	-	-	-	-	-	-	-	-	-	
感染性胃腸炎(ロタ)	-	-	-	・	×	-	-	-	-	-	-	・	×	-	-	-	-	-	-	-	-	-	・	×	-	-	-	・×	-	-	-	-	-	-	-	-	-	

過去4週の推移: ↑急増、↗増加傾向、↘減少傾向、↓急減、→横這い、・報告なし 今週の流行状況: ◎流行、○やや流行、△散発、×報告なし *は、報告数の急激な変化を示します