

島根県感染症情報(週報) 2020年 第40週 (9/28~10/4)

県内感染症情報(概況)

1)全数報告感染症(1~5類感染症) []は無症状病原体保有者を再掲

結核が1件(松江圏域)、日本紅斑熱が4件(出雲圏域3件、浜田圏域1件)、重症熱性血小板減少症候群が1件[1](益田圏域)報告されています。

2)定点報告5類感染症 ()内数字は、週の定点当り患者報告数

- 感染性胃腸炎 : 県内全域(1.5)の患者報告数は漸減しています。松江圏域(2.4)、出雲圏域(2.4)、雲南圏域(2.0)および益田圏域(0.7)で患者発生報告があります。
- ヘルパンギーナ : 県内全域(0.7)の患者報告数は増加しています。出雲圏域(1.2)、松江圏域(1.0)および大田圏域(1.0)では定点当たり1.0人以上でやや流行しているほか、浜田圏域(0.3)で散発的な患者発生報告があります。
- A群溶連菌咽頭炎 : 県内全域(0.4)の患者報告数は横ばいです。出雲圏域(0.8)、松江圏域(0.7)および浜田圏域(0.3)で散発的な患者発生報告があります。
- 咽頭結膜熱 : 県内全域(0.3)の患者報告数は増加しています。浜田圏域(1.3)では定点当たり1.0人以上でやや流行しているほか、出雲圏域(0.4)および松江圏域(0.1)で散発的な患者発生報告があります。
- 手足口病 : 出雲圏域(0.6)および大田圏域(0.5)で散発的な患者発生報告があります。
- 水痘(みずぼうそう) : 大田圏域(0.5)で散発的な患者発生報告があります。
- 無菌性髄膜炎 : 益田圏域(1.0)の基幹病院定点から患者発生報告があります。

3)主な病原体の検出状況等

- 感染性胃腸炎 : アデノウイルス5型およびノロウイルスG2が検出されています。
- 扁桃炎・咽頭炎 : アデノウイルス2型および5型が検出されています。
- ヘルパンギーナ : コクサッキーウイルスA4型が検出されています。

島根県保健環境科学研究所
島根県感染症情報センター
Tel :0852-36-8184
Fax:0852-36-8356
(スマホからも流行状況が確認できます。)

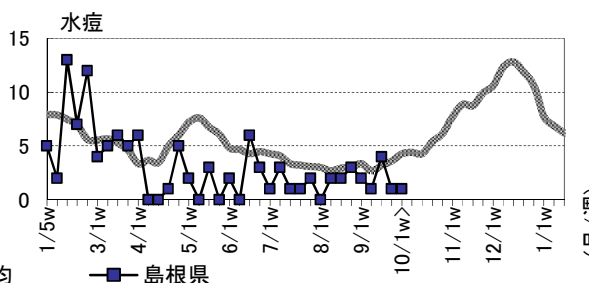
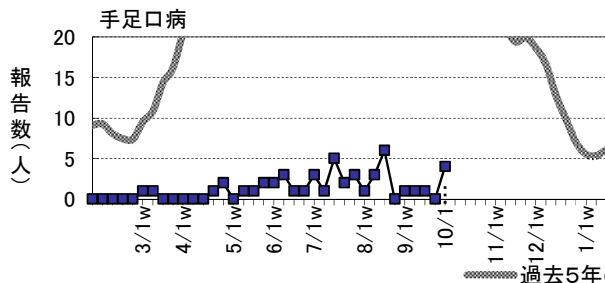
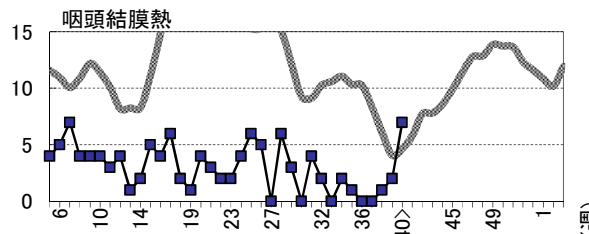
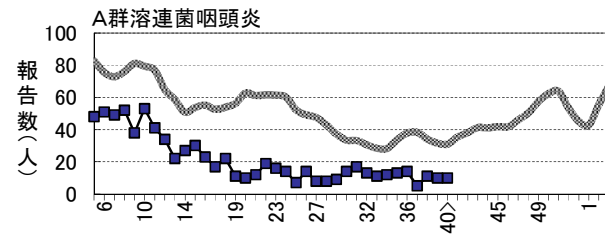
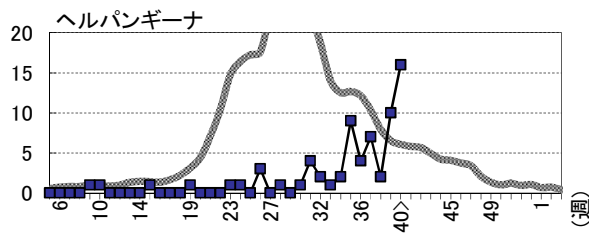
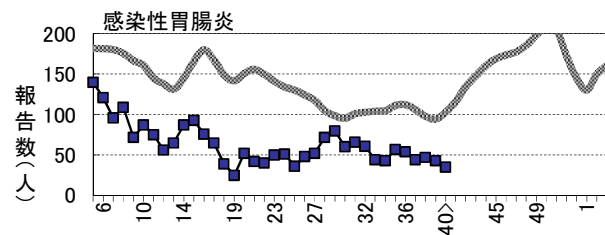


主な感染症の流行状況

疾患名	全県	東部	中部	西部	隠岐
感染性胃腸炎	→ ○	→ ○	→ ○	→ △	▪ ×
ヘルパンギーナ	↗ ◎	↗ ○	→ ○	→ ○	▪ ×
A群溶連菌咽頭炎	→ ○	→ △	→ △	→ △	→ ×
咽頭結膜熱	→ ○	→ △	→ △	↗ ○	▪ ×
手足口病	→ △	→ ×	→ △	→ △	▪ ×
水痘	→ △	→ ×	→ ×	→ △	▪ ×

今週の流行状況の記号

- ◎ 流行している ○ やや流行している
 - △ 散発 × 報告なし
- 過去4週の流行の推移
- ↑ 急増 ↓ 減少傾向
 - ↗ 増加傾向 ↓ 急減
 - 横這い ▪ 報告なし



島根県感染症発生動向調査情報（定点把握疾患：週報）

島根県保健環境科学研究所
島根県感染症情報センター

2020年 第40週 令和2年9月28日～令和2年10月4日

地域 医療圏域 週	東 部			中 部						西 部						隠 岐			島 根 県				年 齢 別 報 告 数 (40週)											
	松 江			雲 南			出 雲			大 田			浜 田			益 田			隠 岐															
	38	39	40	38	39	40	38	39	40	38	39	40	38	39	40	38	39	40	38	39	40	37	38	39	40	11M	1-4	5-9	10-	20-				
インフルエンザ定点数	11			3			9			3			5			5			2			38												
インフルエンザ	-	-	-	・×	-	-	-	-	-	-	・×	-	-	-	-	-	-	・×	-	-	-	・×	-	-	-	-	-	-	-	-	-	-	-	-
小児科定点数	7			2			5			2			3			3			1			23												
RSウイルス感染症	-	-	-	・×	-	-	-	-	-	-	・×	-	-	-	-	-	-	・×	-	-	-	・×	-	-	-	-	-	-	-	-	-	-	-	-
咽頭結膜熱	1	1	1	→△	-	-	-	-	1	2	→△	-	-	-	-	4	-	-	↗○	-	-	-	・×	-	1	2	7	1	5	-	-	1		
A群溶連菌咽頭炎	4	3	5	→△	-	-	-	4	5	4	→△	1	-	-	1	-	1	1	2	-	→△	-	-	-	→×	5	11	10	10	-	4	2	2	2
感染性胃腸炎	15	21	17	→○	2	1	4	24	15	12	→○	-	-	-	3	2	-	3	4	2	→△	-	-	-	・×	44	47	43	35	10	9	9	4	3
水痘	-	-	-	→×	1	-	-	3	1	-	→×	-	-	1	-	-	-	-	-	-	→△	-	-	-	・×	1	4	1	1	-	1	-	-	-
手足口病	-	-	-	→×	-	-	-	-	-	3	→△	-	-	1	-	-	-	1	-	-	→△	-	-	-	・×	1	1	-	4	-	3	1	-	-
伝染性紅斑	-	-	-	・×	-	-	-	-	-	-	・×	-	-	-	-	3	-	-	-	-	→×	-	-	-	・×	-	-	3	-	-	-	-	-	-
突発性発しん	4	1	3	→△	-	-	1	3	5	6	→○	-	1	1	1	1	4	3	3	3	↗○	-	-	-	・×	18	11	11	18	9	9	-	-	-
ヘルパンギーナ	1	2	7	↗○	-	-	-	1	6	6	→○	-	2	2	-	-	1	-	-	-	→○	-	-	-	・×	7	2	10	16	3	12	1	-	-
流行性耳下腺炎	-	-	-	・×	-	-	-	-	-	-	→×	-	-	-	-	-	-	-	-	-	→×	-	-	-	・×	2	-	-	-	-	-	-	-	-
眼科定点数	1						1						1									3												
急性出血性結膜炎	-	-	-	・×	-	-	-	-	-	-	・×	-	-	-	-	-	-	-	-	-	・×	-	-	-	-	-	-	-	-	-	-	-	-	-
流行性角結膜炎	-	1	-	→×	-	-	-	-	-	-	・×	-	-	-	-	-	-	-	-	-	・×	-	-	-	-	-	-	1	-	-	-	-	-	-
基幹病院定点数	1			1			2			1			1			1			1			8				0- 10- 20- 40- 60-								
細菌性髄膜炎	-	-	-	・×	-	-	-	-	-	-	・×	-	-	-	-	-	-	-	-	-	・×	-	-	-	-	-	-	-	-	-	-	-	-	-
無菌性髄膜炎	-	-	-	・×	-	-	-	-	-	-	・×	-	-	-	-	-	-	1	-	-	→△	-	-	-	・×	-	-	-	1	-	-	1	-	-
マイコプラズマ肺炎	-	-	-	・×	-	-	-	-	-	-	・×	-	-	-	-	-	-	-	-	-	・×	-	-	-	-	-	-	-	-	-	-	-	-	-
クラミジア肺炎	-	-	-	・×	-	-	-	-	-	-	・×	-	-	-	-	-	-	-	-	-	・×	-	-	-	-	-	-	-	-	-	-	-	-	-
感染性胃腸炎(ロタ)	-	-	-	・×	-	-	-	-	-	-	・×	-	-	-	-	-	-	-	-	-	・×	-	-	-	-	-	-	-	-	-	-	-	-	-

過去4週の推移: ↑急増、↗増加傾向、↘減少傾向、↓急減、→横這い、・報告なし 今週の流行状況: ◎流行、○やや流行、△散発、×報告なし