

島根県感染症情報(週報) 2020年 第19週 (5/4~5/10)

県内感染症情報(概況)

1)全数報告感染症(1~5類感染症) []は無症状病原体保有者を再掲
 梅毒が1件(出雲圏域)、カルバペネム耐性腸内細菌科細菌感染症が1件(出雲圏域)報告されています。

島根県保健環境科学研究所
 島根県感染症情報センター
 Tel:0852-36-8184
 Fax:0852-36-8356



(スマホからも流行状況が確認できます。)

2)定点報告5類感染症 ()内数字は、週の定点当り患者報告数

- 感染性胃腸炎 : 県内全域(1.1)の患者報告数は減少しています。出雲圏域(3.0)、松江圏域(1.3)および浜田圏域(0.3)で患者発生報告があります。
- A群溶連菌咽頭炎 : 県内全域(0.5)の患者報告数は減少しています。大田圏域(1.5)、出雲圏域(1.0)、隠岐圏域(1.0)、浜田圏域(0.3)および松江圏域(0.1)で患者発生報告があります。
- 伝染性紅斑 : 雲南圏域(0.5)、松江圏域(0.3)および益田圏域(0.3)で散発的な患者発生報告があります。
- 水痘 : 益田圏域(0.3)および出雲圏域(0.2)で散発的な患者発生報告があります。
- 咽頭結膜熱 : 松江圏域(0.1)で散発的な患者発生報告があります。

3)主な病原体の検出状況等

- 感染性胃腸炎 : ノロウイルスG1およびG2が検出されています。
- 扁桃炎・咽頭炎 : アデノウイルス1型、2型、3型、5型およびヒトメタニューモウイルスが検出されています。
- 肺・気管支炎 : ヒトメタニューモウイルスが検出されています。

主な感染症の流行状況

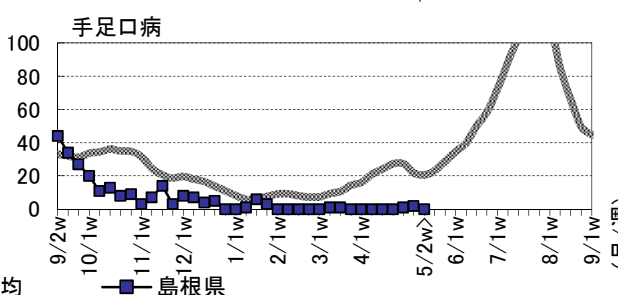
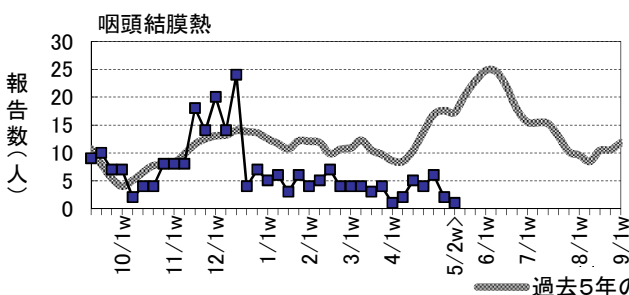
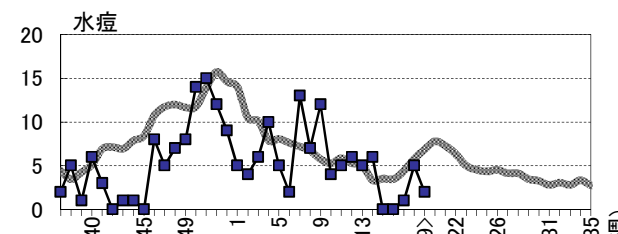
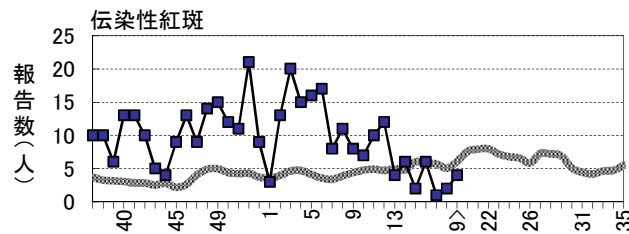
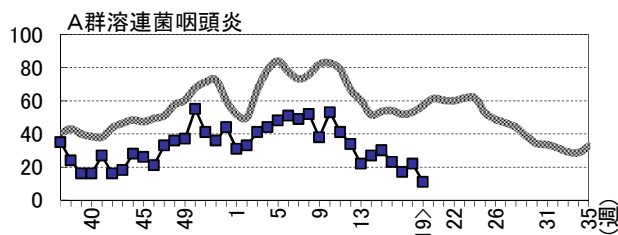
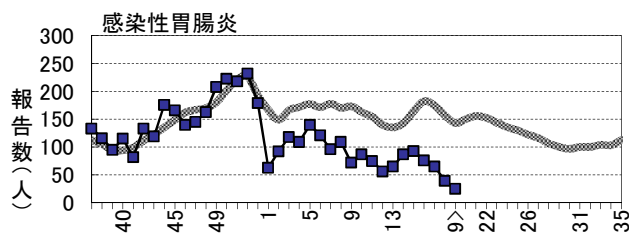
疾患名	全県	東部	中部	西部	隠岐
感染性胃腸炎	→ ○	→ ○	↘ ○	→ △	・ ×
A群溶連菌咽頭炎	→ ○	→ △	→ ○	→ △	→ △
伝染性紅斑	→ ○	→ △	→ △	→ △	・ ×
水痘	→ △	→ ×	→ △	→ △	→ ×
咽頭結膜熱	→ △	→ △	→ ×	→ ×	・ ×
手足口病	→ ×	→ ×	・ ×	→ ×	・ ×

今週の流行状況の記号

- ◎ 流行している ○ やや流行している
- △ 散発 × 報告なし

過去4週の流行の推移

- ↑ 急増 ↘ 減少傾向
- ↗ 増加傾向 ↓ 急減
- 横這い ・ 報告なし



島根県感染症発生動向調査情報（定点把握疾患：週報）

島根県保健環境科学研究所
島根県感染症情報センター

2020年 第19週 令和2年5月4日～令和2年5月10日

地域 医療圏域	東 部			中 部						西 部						隠 岐			島 根 県				年齢別報告数 (19週)											
	松 江			雲 南			出 雲			大 田			浜 田			益 田			隠 岐															
	週	17	18	19	17	18	19	17	18	19	17	18	19	17	18	19	17	18	19	17	18	19	16	17	18	19	11M	1-4	5-9	10-	20-			
インフルエンザ定点数	11			3			9			3			5			5			2			38												
インフルエンザ	-	-	-	・×	-	-	-	-	-	-	-	-	-	-	-	-	-	-	-	-	-	-	・×	-	-	-	-	-	-	-	-	-	-	-
小児科定点数	7			2			5			2			3			3			1			23												
RSウイルス感染症	1	-	-	→×	-	-	-	2	1	-	→×	-	-	-	1	-	-	1	-	-	→×	-	-	-	・×	2	5	1	-	-	-	-	-	
咽頭結膜熱	2	1	1	→△	-	-	-	3	-	-	→×	-	-	-	1	1	-	-	-	-	→×	-	-	-	・×	4	6	2	1	-	1	-	-	
A群溶連菌咽頭炎	5	6	1	→△	2	1	-	7	15	5	→○	-	-	3	1	-	1	-	-	-	→△	2	-	1	→△	23	17	22	11	-	5	2	1	3
感染性胃腸炎	17	19	9	→○	7	2	-	35	14	15	↘○	1	-	-	1	1	1	4	3	-	→△	-	-	-	・×	76	65	39	25	6	6	6	5	2
水 痘	-	2	-	→×	-	-	-	-	3	1	→△	-	-	-	-	-	-	-	-	1	→△	1	-	-	→×	-	1	5	2	1	1	-	-	
手足口病	-	2	-	→×	-	-	-	-	-	-	・×	-	-	-	-	-	-	1	-	-	→×	-	-	-	・×	-	1	2	-	-	-	-	-	
伝染性紅斑	1	1	2	→△	-	-	1	-	-	-	→△	-	-	-	-	1	-	-	-	1	→△	-	-	-	・×	6	1	2	4	-	3	1	-	
突発性発しん	3	3	5	→○	-	1	-	4	10	3	→△	-	-	-	5	1	-	1	-	-	↘×	-	1	-	→×	19	13	16	8	4	4	-	-	
ヘルパンギーナ	-	-	1	→△	-	-	-	-	-	-	・×	-	-	-	-	-	-	-	-	-	・×	-	-	-	・×	-	-	-	1	-	1	-	-	
流行性耳下腺炎	-	-	-	・×	-	-	-	-	-	-	・×	-	-	-	-	-	-	1	-	-	→×	-	-	-	・×	1	1	-	-	-	-	-	-	
眼科定点数	1						1						1						1			3												
急性出血性結膜炎	-	-	-	・×	-	-	-	-	-	-	・×	-	-	-	-	-	-	-	-	-	・×	-	-	-	-	-	-	-	-	-	-	-		
流行性角結膜炎	-	-	-	・×	-	-	-	-	-	-	・×	-	-	-	-	-	-	-	-	-	・×	-	-	-	-	-	-	-	-	-	-	-		
基幹病院定点数	1			1			2			1			1			1			1			8				0- 10- 20- 40- 60-								
細菌性髄膜炎	-	-	-	・×	-	-	-	-	-	-	・×	-	-	-	-	-	-	-	-	-	・×	-	-	-	・×	-	-	-	-	-	-	-	-	
無菌性髄膜炎	-	-	-	・×	-	-	-	-	-	-	・×	-	-	-	-	-	-	-	-	-	・×	-	-	-	・×	-	-	-	-	-	-	-	-	
マイコプラズマ肺炎	-	-	-	・×	-	-	-	1	1	-	→×	-	-	-	-	-	-	-	1	-	→×	-	-	-	・×	-	1	2	-	-	-	-	-	
クラミジア肺炎	-	-	-	・×	-	-	-	-	-	-	・×	-	-	-	-	-	-	-	-	-	・×	-	-	-	・×	-	-	-	-	-	-	-	-	
感染性胃腸炎(ロタ)	-	-	-	・×	-	-	-	-	-	-	・×	-	-	-	-	-	-	-	-	-	・×	-	-	-	・×	-	-	-	-	-	-	-	-	

過去4週の推移: ↑急増、↗増加傾向、↘減少傾向、↓急減、→横這い、・報告なし 今週の流行状況: ◎流行、○やや流行、△散発、×報告なし