

島根県感染症情報(週報) 2020年 第3週 (1/13~1/19)

県内感染症情報(概況)

1)全数報告感染症(1~5類感染症) []は無症状病原体保有者を再掲
結核が1件(浜田圏域)、日本脳炎が1件(益田圏域)、侵襲性肺炎球菌感染症が1件(出雲圏域)報告されています。

島根県保健環境科学研究所
島根県感染症情報センター
Tel :0852-36-8184
Fax:0852-36-8356
(スマホからも流行状況が確認できます。)



2)定点報告5類感染症 ()内数字は、週の定点当り患者報告数

- インフルエンザ : ★島根県薬事衛生課からインフルエンザ流行注意報が発表されています。★県内全域(13.4)の患者報告数は減少しています。大田圏域(19.3)、浜田圏域(18.2)、松江圏域(16.2)および益田圏域(11.8)で注意報レベル(10)を超える流行となっているほか、県内全域で流行は続いています。迅速検査ではすべての圏域でA型が検出されており、B型は出雲圏域、大田圏域および浜田圏域で検出されています。
- 感染性胃腸炎 : ★島根県薬事衛生課から冬期の食中毒注意報が発表されています。★県内全域(5.1)の患者報告数はやや増加しています。益田圏域(10.3)で定点当り10.0人以上の流行となっているほか、出雲圏域(7.8)および松江圏域(6.0)では定点当り5.0人以上でやや流行しています。
- 伝染性紅斑 : 県内全域(0.9)の患者報告数は増加しています。出雲圏域(2.0)で警報レベル(2)を超える流行となっているほか、松江圏域(1.1)および大田圏域(1.0)で患者発生報告があります。
- A群溶連菌咽頭炎 : 県内全域(1.8)の患者報告数は横ばいです。出雲圏域(3.8)および松江圏域(2.7)では定点当り2.0人以上でやや流行しています。
- 水痘(水ぼうそう) : 県内全域(0.3)の患者報告数は横ばいです。松江圏域(0.4)、出雲圏域(0.4)および益田圏域(0.3)で患者発生報告があります。
- マイコプラズマ肺炎 : 雲南圏域(1.0)の基幹定点で患者発生報告があります。

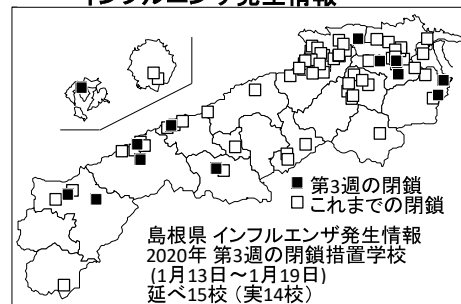
3)主な病原体の検出状況等

- インフルエンザ : AH1(2009pdm)型が検出されています。
- 感染性胃腸炎 : ノロウイルスG2が検出されています。
- 扁桃炎・咽頭炎 : パラインフルエンザウイルス2型およびアデノウイルス1型、2型、3型が検出されています。
- 咽頭結膜熱 : アデノウイルス2型、3型が検出されています。
- 熱性疾患 : アデノウイルス3型が検出されています。
- 肺・気管支炎 : パラインフルエンザウイルス2型、コクサッキーウイルスA10型およびヒトメタニューモウイルスが検出されています。
- 無菌性髄膜炎 : エコーウイルス30型が検出されています。

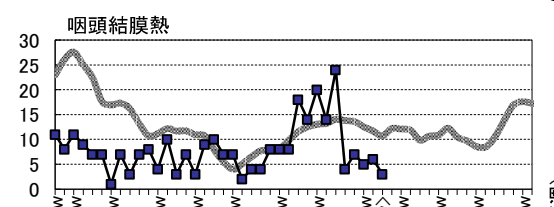
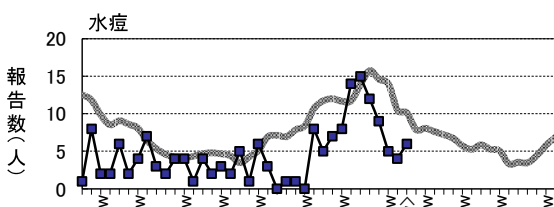
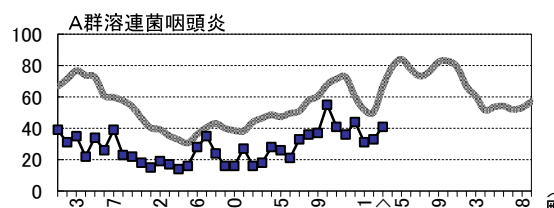
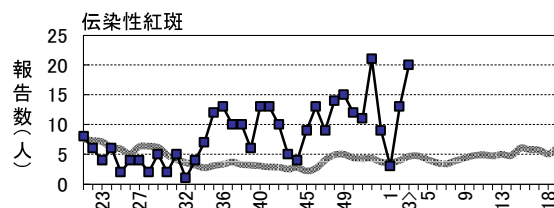
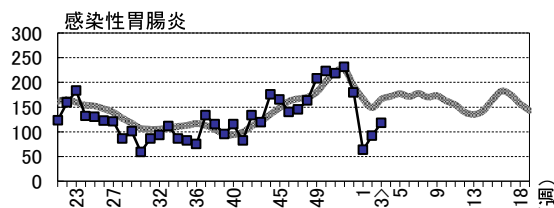
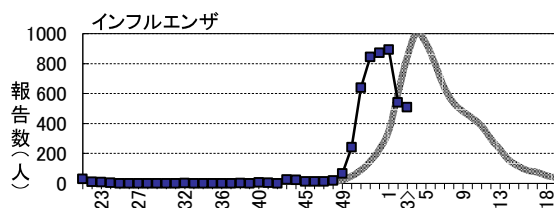
主な感染症の流行状況

疾患名	全県	東部	中部	西部	隠岐
インフルエンザ	◀ ◎	◀ ◎	◀ ○	→ ◎	→ ○
感染性胃腸炎	→ ○	◀ ○	→ ○	→ ○	→ ×
伝染性紅斑	▶ ◎	→ ◎	▶ ◎	→ △	▪ ×
A群溶連菌咽頭炎	→ ○	→ ○	→ ○	→ △	▪ ×
水痘	→ ○	→ △	→ △	→ △	▪ ×
咽頭結膜熱	→ △	→ △	→ △	→ ×	▪ ×

インフルエンザ発生情報



今週: ◎流行、○やや流行、△散発、×報告なし 過去4週推移: ↑急増、▶増加、◀減少傾向、▼急減、→横這い



島根県感染症発生動向調査情報（定点把握疾患：週報）

島根県保健環境科学研究所
島根県感染症情報センター

2020年 第3週

令和2年1月13日～令和2年1月19日

地域 医療圏域	東 部			中 部						西 部						隠 岐			島 根 県				年 齢 別 報 告 数 (3週)											
	松 江			雲 南			出 雲			大 田			浜 田			益 田			隠 岐															
	1	2	3	1	2	3	1	2	3	1	2	3	1	2	3	1	2	3	1	2	3	52	1	2	3	11M	1-4	5-9	10-	20-				
インフルエンザ定点数	11			3			9			3			5			5			2			38												
インフルエンザ	404	186	178	↘◎	133	27	26	101	104	81	↘○	27	50	58	180	87	91	43	59	59	→◎	6	28	16	→○	873	894	541	509	17	103	148	84	157
小児科定点数	7			2			5			2			3			3			1			23												
RSウイルス感染症	1	-	-	→×	-	-	-	1	-	-	→×	-	-	-	1	-	-	-	-	-	→×	-	-	-	・×	2	3	-	-	-	-	-	-	-
咽頭結膜熱	4	5	1	→△	-	-	-	-	-	2	→△	-	-	-	1	1	-	-	-	-	→×	-	-	-	・×	7	5	6	3	-	3	-	-	-
A群溶連菌咽頭炎	26	12	19	→○	-	-	1	3	18	19	→○	1	-	1	-	2	-	1	1	1	→△	-	-	-	・×	44	31	33	41	-	11	19	8	3
感染性胃腸炎	46	48	42	↘○	-	3	3	11	19	39	→○	-	-	-	3	2	3	3	18	31	→○	-	2	-	→×	179	63	92	118	23	56	28	8	3
水痘	3	2	3	→△	-	-	-	1	-	2	→△	-	-	-	1	-	-	-	2	1	→△	-	-	-	・×	9	5	4	6	1	2	2	1	-
手足口病	-	1	5	→○	-	-	-	-	-	1	→△	-	-	-	-	-	-	-	-	-	・×	-	-	-	・×	-	-	1	6	1	5	-	-	-
伝染性紅斑	2	6	8	→◎	-	-	-	1	7	10	↗◎	-	-	2	-	-	-	-	-	-	→△	-	-	-	・×	9	3	13	20	-	12	8	-	-
突発性発しん	1	2	1	→△	-	1	-	4	1	4	→○	-	-	-	1	1	1	2	2	1	→△	-	-	-	・×	6	8	7	7	2	5	-	-	-
ヘルパンギーナ	-	1	1	→△	-	-	-	-	-	-	・×	-	-	-	-	-	-	-	-	-	・×	-	-	-	・×	-	-	1	1	1	-	-	-	-
流行性耳下腺炎	1	-	-	→×	-	-	-	-	-	-	・×	-	-	-	-	-	-	-	-	-	・×	-	-	-	・×	2	1	-	-	-	-	-	-	-
眼科定点数	1						1						1									3												
急性出血性結膜炎	-	-	-	・×	-	-	-	-	-	-	・×	-	-	-	-	-	-	-	-	-	・×	-	-	-	-	-	-	-	-	-	-	-	-	
流行性角結膜炎	-	-	-	・×	-	-	-	-	-	-	・×	-	-	-	-	-	-	-	-	-	→×	-	-	-	-	1	-	-	-	-	-	-	-	-
基幹病院定点数	1			1			2			1			1			1			1			8				0- 10- 20- 40- 60-								
細菌性髄膜炎	-	-	-	・×	-	-	-	-	-	-	→×	-	-	-	-	-	-	-	-	-	・×	-	-	-	・×	1	-	-	-	-	-	-	-	-
無菌性髄膜炎	-	-	-	・×	-	-	-	-	-	-	→×	-	-	-	-	-	-	-	-	-	・×	-	-	-	・×	2	-	-	-	-	-	-	-	-
マイコプラズマ肺炎	-	-	-	→×	-	1	1	-	-	-	→△	1	-	-	-	-	-	-	-	-	→×	-	-	-	・×	1	1	1	1	1	-	-	-	-
クラミジア肺炎	-	-	-	・×	-	-	-	-	-	-	・×	-	-	-	-	-	-	-	-	-	・×	-	-	-	・×	-	-	-	-	-	-	-	-	-
感染性胃腸炎(ロタ)	-	-	-	・×	-	-	-	-	-	-	・×	-	-	-	-	-	-	-	-	-	・×	-	-	-	・×	-	-	-	-	-	-	-	-	-

過去4週の推移: ↑急増、↗増加傾向、↘減少傾向、↓急減、→横這い、・報告なし 今週の流行状況: ◎流行、○やや流行、△散発、×報告なし

* は、報告数の急激な変化を示します