

島根県感染症情報(週報) 2018年 第38週 (9/17~9/23)

県内感染症情報(概況)

1)全数報告感染症(1~5類感染症) []は無症状病原体保有者を再掲

腸管出血性大腸菌感染症が3件[1](出雲圏域)、日本紅斑熱が1件(松江圏域)、レジオネラ症が2件(大田圏域)、梅毒が1件[1](雲南圏域)、侵襲性肺炎球菌感染症が1件(松江圏域)報告されています。

島根県保健環境科学研究所
島根県感染症情報センター
Tel :0852-36-8181
Fax:0852-36-8356
(スマホからも流行状況が確認できます。)



2)定点報告5類感染症 ()内数字は、週の定点当り患者報告数

- RSウイルス感染症 : 県内全域(2.5)の患者報告数は横ばいです。松江圏域(3.5)、出雲圏域(3.4)、浜田圏域(2.7)および益田圏域(2.0)で定点当り2.0人を超えて流行しているほか、雲南圏域(1.0)で患者発生報告があります。年齢別では、2歳未満の乳幼児が7割強、2歳児以上が2割強となっています。咳エチケットを心掛け、手洗いや手指消毒で感染予防に努めましょう。
- 手足口病 : 県内全域(2.7)の患者報告数は第37週と比較して増加しています。県内すべての圏域で患者発生報告があり、益田圏域(4.7)および松江圏域(4.5)で定点当り2.0人を超えて流行しています。
- ヘルパンギーナ : 県内全域(0.6)の患者報告数は横ばいです。浜田圏域(1.7)、大田圏域(1.0)、出雲圏域(0.6)および松江圏域(0.3)で患者発生報告があります。
- 咽頭結膜熱 : 出雲圏域(1.0)および松江圏域(0.5)で患者発生報告があります。
- A群溶連菌咽頭炎 : 県内全域(1.1)の患者報告数は横ばいです。出雲圏域(2.8)で定点当り2.0人を超えてやや流行しているほか、松江圏域(1.0)、雲南圏域(1.0)および浜田圏域(0.3)で患者発生報告があります。
- インフルエンザ : 松江圏域(0.2)で患者発生報告があります。迅速検査ではA型が検出されています。
- 流行性角結膜炎 : 浜田圏域(2.0)の眼科定点で患者発生報告があります。
- マイコプラズマ肺炎 : 雲南圏域(1.0)の基幹病院定点で患者発生報告があります。

3)主な病原体の検出状況等

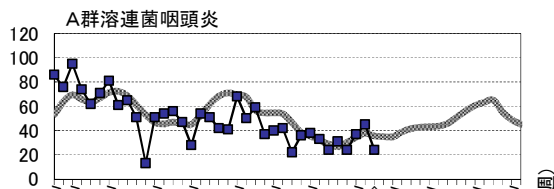
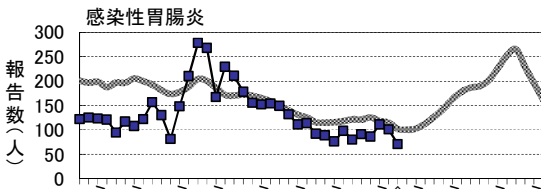
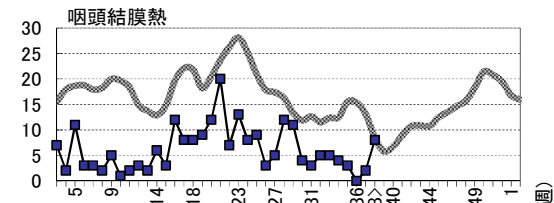
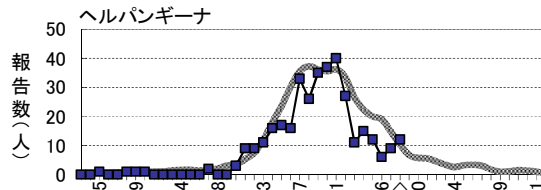
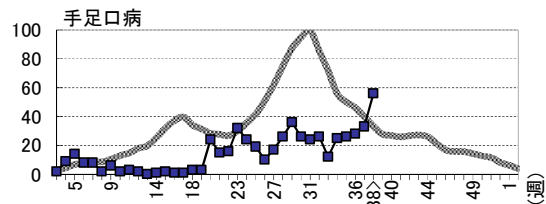
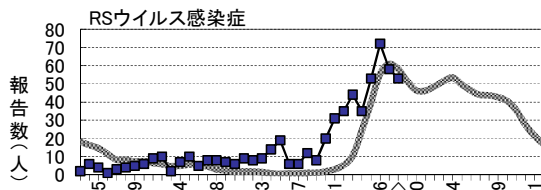
- 感染性胃腸炎 : ノロウイルスGⅡが検出されています。
- 手足口病 : エコーウイルス18型が検出されています。
- ヘルパンギーナ : コクサッキーウイルスA2型およびA4型が検出されています。
- 熱性疾患 : パラインフルエンザウイルス3型、コクサッキーウイルスA4型、エコーウイルス18型が検出されています。
- 肺・気管支炎 : ヒトメタニューモウイルス、RSウイルスおよびパラインフルエンザウイルス1型および3型が検出されています。
- 無菌性髄膜炎 : エコーウイルス11型が検出されています。
- 発疹症 : エコーウイルス11型および18型が検出されています。

主な感染症の流行状況

疾患名	全県	東部	中部	西部	隠岐
RSウイルス感染症	→◎	→○	→○	→◎	▪×
手足口病	↗○	↗◎	→○	→○	→△
ヘルパンギーナ	→○	→△	→△	↗○	▪×
咽頭結膜熱	→△	→△	→△	→×	▪×
感染性胃腸炎	→△	→△	→△	→△	▪×
A群溶連菌咽頭炎	→△	→△	→○	→△	▪×

今週の流行状況の記号

- ◎ 流行している ○ やや流行している
- △ 散発 × 報告なし
- 過去4週の流行の推移
- ↑ 急増 ↓ 減少傾向
- ↗ 増加傾向 ↘ 急減
- 横這い ▪ 報告なし



島根県感染症発生動向調査情報（定点把握疾患：週報）

島根県保健環境科学研究所
島根県感染症情報センター

2018年 第38週 平成30年9月17日～平成30年9月23日

地域 医療圏域 週	東 部			中 部						西 部						隠 岐			島 根 県				年齢別報告数 (38週)												
	松 江			雲 南			出 雲			大 田			浜 田			益 田			隠 岐							11M	1-4	5-9	10-	20-					
	36	37	38	36	37	38	36	37	38	36	37	38	36	37	38	36	37	38	36	37	38	35	36	37	38										
インフルエンザ定点数	11			3			9			3			5			5			2			38													
インフルエンザ	-	-	2	→△	-	-	-	-	-	-	・×	-	-	-	-	-	-	-	・×	-	-	-	2	-	-	-	-	-	2						
小児科定点数	6			1			5			2			3			3			1			21													
RSウイルス感染症	41	26	21	→○	-	7	1	12	16	17	→○	2	-	-	15	2	8	2	7	6	→◎	-	-	-	・×	53	72	58	53	21	32	-	-	-	
咽頭結膜熱	-	1	3	→△	-	-	-	-	1	5	→△	-	-	-	-	-	-	-	-	-	→×	-	-	-	・×	3	-	2	8	1	6	1	-	-	
A群溶連菌咽頭炎	16	21	8	→△	3	5	1	15	17	14	→○	-	-	-	3	-	1	-	2	-	→△	-	-	-	・×	24	37	45	24	-	11	11	2	-	
感染性胃腸炎	33	43	32	→△	9	4	-	29	31	20	→△	18	8	7	2	3	4	20	12	8	→△	-	-	-	・×	86	111	101	71	10	39	17	2	3	
水痘	-	1	-	→×	-	-	-	3	2	2	→△	-	-	-	-	-	1	-	-	-	→△	-	-	-	・×	4	3	3	3	1	2	-	-	-	
手足口病	10	13	27	↗◎	-	-	1	5	2	9	→○	-	-	1	6	6	3	7	12	14	→○	-	-	1	→△	26	28	33	56	9	43	4	-	-	
伝染性紅斑	-	-	1	→△	-	-	-	-	-	-	・×	-	-	-	-	-	-	-	-	-	・×	-	-	-	・×	-	-	-	1	-	-	1	-	-	
突発性発しん	2	3	2	→△	-	3	-	2	2	2	→△	-	-	1	-	-	3	2	-	2	→○	-	-	-	・×	13	6	8	10	5	5	-	-	-	
百日咳	-	-	-	・×	-	-	-	-	-	-	・×	-	-	-	-	-	-	-	-	-	・×	-	-	-	・×	-	-	-	-	-	-	-	-	-	
ヘルパンギーナ	2	2	2	→△	-	1	-	2	4	3	→△	-	-	2	-	2	5	2	-	-	↗○	-	-	-	・×	12	6	9	12	3	9	-	-	-	
流行性耳下腺炎	-	1	-	→×	-	-	-	1	1	-	→×	2	3	2	1	2	-	-	-	-	→△	-	-	-	・×	7	4	7	2	-	2	-	-	-	
眼科定点数	1			1			1			1			1			1			1			3													
急性出血性結膜炎	-	-	-	・×	-	-	-	-	-	-	・×	-	-	-	-	-	-	-	-	-	・×	-	-	-	-	-	-	-	-	-	-	-	-	-	
流行性角結膜炎	-	-	-	・×	-	-	-	3	-	-	→×	-	-	-	-	-	2	-	-	-	→△	-	-	-	-	-	3	-	2	-	-	-	1	1	
基幹病院定点数	1			1			2			1			1			1			1			8				0- 10- 20- 40- 60-									
細菌性髄膜炎	1	-	1	→△	-	-	-	-	-	-	・×	-	-	-	-	-	-	-	-	-	・×	-	-	-	・×	-	1	-	1	1	1	1	-	-	-
無菌性髄膜炎	1	-	-	→×	-	-	-	-	-	-	・×	-	-	-	-	-	-	-	-	-	・×	-	-	-	・×	-	1	-	-	-	-	-	-	-	
マイコプラズマ肺炎	-	-	-	・×	-	-	1	-	-	-	→△	1	-	-	-	-	-	-	-	-	→×	-	1	-	→×	-	1	1	1	-	1	-	-	-	
クラミジア肺炎	-	-	-	・×	-	-	-	-	-	-	・×	-	-	-	-	-	-	-	-	-	・×	-	-	-	・×	-	-	-	-	-	-	-	-	-	
感染性胃腸炎(ロタ)	-	-	-	・×	-	-	-	-	-	-	・×	-	-	-	-	-	-	-	-	-	・×	-	-	-	・×	-	-	-	-	-	-	-	-	-	

過去4週の推移: ↑急増、↗増加傾向、↘減少傾向、↓急減、→横這い、・報告なし 今週の流行状況: ◎流行、○やや流行、△散発、×報告なし