


# 島根県感染症情報(週報) 2018年 第30週 (7/23~7/29)

## 県内感染症情報(概況)

**1)全数報告感染症(1~5類感染症)** [ ]は無症状病原体保有者を再掲  
結核が2件(大田圏域)、劇症型溶血性レンサ球菌感染症が1件(出雲圏域)報告されています。

島根県保健環境科学研究所  
島根県感染症情報センター  
Tel :0852-36-8181  
Fax:0852-36-8356  
(スマホからも流行状況が確認できます。)



## 2)定点報告5類感染症 ( )内数字は、週の定点当り患者報告数

- ヘルパンギーナ : 県内全域(1.6)の患者報告数は増加しています。出雲圏域(4.3)、雲南圏域(3.0)および浜田圏域(2.7)で定点当り2.0人を超えてやや流行しているほか、松江圏域(0.3)で患者発生報告があります。
- 手足口病 : 県内全域(1.1)の患者報告数は横ばいです。浜田圏域(6.3)で警報レベル(5.0)を超える流行となっているほか、雲南圏域および隠岐圏域を除く各圏域で患者発生報告があります。
- A群溶連菌咽頭炎 : 県内全域(1.6)の患者報告数は横ばいです。出雲圏域(2.6)、松江圏域(2.4)、雲南圏域(1.0)、浜田圏域(1.0)および益田圏域(0.3)で患者発生報告があります。
- RSウイルス感染症 : 県内全域(0.9)の患者報告数は第29週と比較して増加しています。出雲圏域(2.0)および松江圏域(1.1)で定点当り1.0人を超えてやや流行しているほか、雲南圏域(0.5)および益田圏域(0.3)で患者発生報告があります。
- 咽頭結膜熱 : 浜田圏域(0.7)および出雲圏域(0.4)で患者発生報告があります。
- 感染性胃腸炎 : 県内全域(3.9)の患者報告数は横ばいです。大田圏域(6.0)、松江圏域(5.6)および出雲圏域(5.4)で定点当り5.0人を超えてやや流行しています。
- 無菌性髄膜炎 : 松江圏域(2.0)の基幹病院定点で患者発生報告があります。
- マイコプラズマ肺炎 : 浜田圏域(1.0)の基幹病院定点で患者発生報告があります。

## 3)主な病原体の検出状況等

- 感染性胃腸炎 : ノロウイルスGⅡが検出されています。
- 手足口病 : エコーウイルス18型が検出されています。
- 熱性疾患 : ヒトメタニューモウイルスおよびエコーウイルス18型が検出されています。
- 肺・気管支炎 : ヒトメタニューモウイルス、RSウイルスおよびパラインフルエンザウイルス3型が検出されています。
- 発疹症 : エコーウイルス18型が検出されています。

## 主な感染症の流行状況

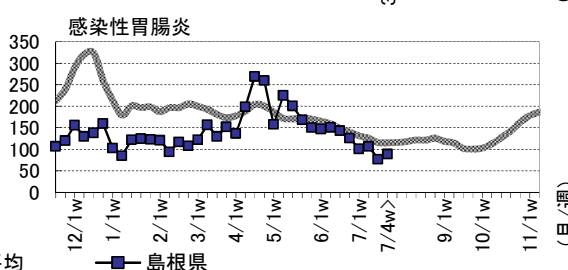
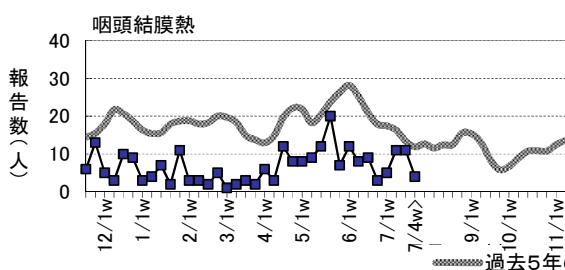
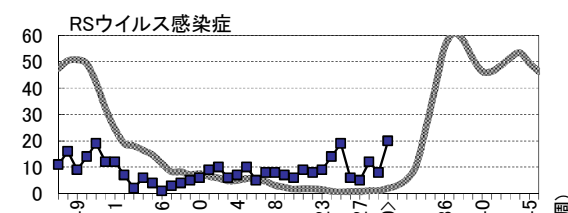
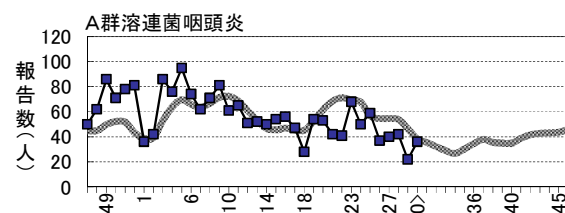
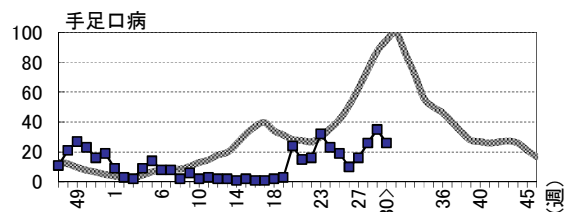
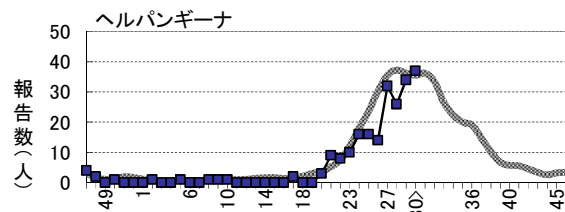
疾患名	全県	東部	中部	西部	隠岐
ヘルパンギーナ	↗ ◎	→ △	↗ ◎	→ ○	▪ ×
手足口病	→ ○	→ △	→ △	↗ ◎	▪ ×
A群溶連菌咽頭炎	→ ○	→ ○	→ ○	→ △	▪ ×
RSウイルス感染症	→ ○	→ ○	→ ○	→ △	▪ ×
咽頭結膜熱	→ △	→ ×	→ △	→ △	▪ ×
感染性胃腸炎	→ △	→ △	→ ○	→ △	▪ ×

### 今週の流行状況の記号

◎ 流行している ○ やや流行している  
△ 散発 × 報告なし

### 過去4週の流行の推移

↑ 急増 ↓ 減少傾向  
↗ 増加傾向 ↓ 急減  
→ 横這い ▪ 報告なし



# 島根県感染症発生動向調査情報（定点把握疾患：週報）

島根県保健環境科学研究所  
島根県感染症情報センター

2018年 第30週 平成30年7月23日～平成30年7月29日

地域 医療圏域 週	東 部			中 部						西 部						隠 岐			島 根 県				年齢別報告数 (30週)											
	松 江			雲 南			出 雲			大 田			浜 田			益 田			隠 岐							11M	1-4	5-9	10-	20-				
	28	29	30	28	29	30	28	29	30	28	29	30	28	29	30	28	29	30	28	29	30	27	28	29	30									
インフルエンザ定点数	11			3			9			3			5			5			2			38												
インフルエンザ	5	2	2	→△	-	-	-	-	-	-	・×	-	-	-	-	-	-	-	・×	-	-	-	・×	-	5	2	2	-	1	-	-	1		
小児科定点数	7			2			5			2			3			3			1			23												
RSウイルス感染症	8	2	8	→○	-	-	1	4	6	10	→○	-	-	-	-	-	-	1	→△	-	-	-	・×	5	12	8	20	7	11	2	-	-		
咽頭結膜熱	1	4	-	→×	2	2	-	5	1	2	→△	-	-	-	2	4	2	1	-	-	→△	-	-	-	・×	5	11	11	4	-	2	2	-	-
A群溶連菌咽頭炎	10	10	17	→○	2	4	2	27	6	13	→○	-	-	-	3	-	3	-	2	1	→△	-	-	-	・×	40	42	22	36	-	17	16	1	2
感染性胃腸炎	34	38	39	→△	8	5	4	27	17	27	→○	17	5	12	4	2	2	17	10	5	→△	-	-	-	・×	101	107	77	89	13	53	19	4	-
水痘	1	-	-	→×	-	-	-	-	3	-	→×	-	-	-	-	-	-	-	-	1	→△	-	-	-	・×	2	1	3	1	-	-	-	1	-
手足口病	2	-	1	→△	-	2	-	10	6	2	→△	3	20	1	11	7	19	-	-	3	↗◎	-	-	-	・×	16	26	35	26	5	19	2	-	-
伝染性紅斑	-	-	-	・×	-	-	-	-	-	-	・×	-	-	-	-	-	-	1	1	-	→×	-	-	-	・×	-	1	1	-	-	-	-	-	-
突発性発しん	4	3	5	→△	1	-	1	2	-	3	→△	-	2	1	1	1	1	2	1	1	→△	-	-	-	→×	19	13	7	12	3	9	-	-	-
百日咳	-	-	-	・×	-	-	-	-	-	-	・×	-	-	-	-	-	-	-	-	-	・×	-	-	-	・×	-	-	-	-	-	-	-	-	-
ヘルパンギーナ	1	1	2	→△	4	1	6	13	22	21	↗◎	1	-	-	7	9	8	-	-	-	→○	-	-	-	・×	32	26	34	37	5	31	1	-	-
流行性耳下腺炎	2	-	-	→×	-	-	-	-	1	1	→△	3	4	3	-	1	-	-	-	-	→△	-	-	-	・×	2	5	6	4	-	2	2	-	-
眼科定点数	1			1			1			1			1			1			3															
急性出血性結膜炎	-	-	-	・×	-	-	-	-	-	-	・×	-	-	-	-	-	-	-	-	-	・×	-	-	-	-	-	-	-	-	-	-	-	-	-
流行性角結膜炎	1	-	-	→×	-	-	-	-	-	-	・×	-	-	-	-	-	-	-	-	-	・×	-	-	-	-	-	1	-	-	-	-	-	-	-
基幹病院定点数	1			1			2			1			1			1			1			8				0-								
細菌性髄膜炎	-	-	-	・×	-	-	-	-	-	-	・×	-	-	-	-	-	-	-	-	-	・×	-	-	-	・×	-	-	-	-	-	-	-	-	-
無菌性髄膜炎	3	-	2	→△	-	-	-	-	-	-	・×	-	-	-	-	-	-	-	-	-	・×	-	-	-	・×	1	3	-	2	1	-	1	-	-
マイコプラズマ肺炎	-	-	-	・×	-	-	-	-	-	-	・×	-	-	-	-	1	-	-	-	-	→△	-	-	-	・×	-	-	-	1	-	1	-	-	-
クラミジア肺炎	-	-	-	・×	-	-	-	-	-	-	・×	-	-	-	-	-	-	-	-	-	・×	-	-	-	・×	-	-	-	-	-	-	-	-	-
感染性胃腸炎(ロタ)	-	-	-	・×	-	-	-	-	-	-	・×	-	-	-	-	-	-	-	-	-	・×	-	-	-	・×	-	-	-	-	-	-	-	-	-

過去4週の推移: ↑急増、↗増加傾向、↘減少傾向、↓急減、→横這い、・報告なし 今週の流行状況: ◎流行、○やや流行、△散発、×報告なし