

# 島根県感染症情報(週報) 2018年 第22週 (5/28~6/3)

## 県内感染症情報(概況)

**1)全数報告感染症(1~5類感染症)** []は無症状病原体保有者を再掲  
 結核が1件(隠岐圏域)、レジオネラ症が1件(松江圏域)、侵襲性肺炎球菌感染症が1件(出雲圏域)、百日咳が2件(出雲圏域)報告されています。

島根県保健環境科学研究所  
 島根県感染症情報センター  
 Tel :0852-36-8181  
 Fax:0852-36-8356  
 (スマホからも流行状況が確認できます。)



## 2)定点報告5類感染症 ( )内数字は、週の定点当り患者報告数

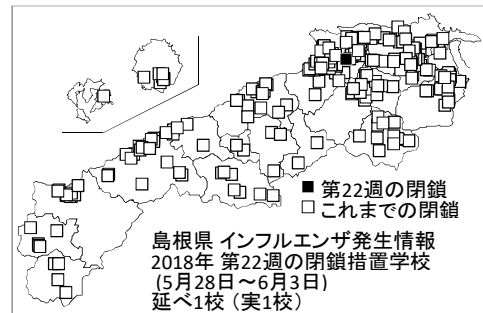
- 感染性胃腸炎** : 県内全域(6.5)の患者報告数は横ばいです。県内全域から患者発生報告があり、松江圏域(9.0)、益田圏域(7.0)、出雲圏域(6.6)および雲南圏域(6.0)で流行しています。手洗いの励行をし、食品の取扱いに注意しましょう。
- A群溶連菌咽頭炎** : 県内全域(1.8)の患者報告数は横ばいです。大田圏域および隠岐圏域を除く各圏域から患者発生報告があり、雲南圏域(3.0)、出雲圏域(3.0)および松江圏域(2.0)でやや流行しています。
- インフルエンザ** : 県内全域(0.8)の患者報告数は第21週(0.5)と比較して増加しています。出雲圏域(1.3)、浜田圏域(1.2)および松江圏域(1.1)では定点当り1.0人を超えてやや流行しているほか、雲南圏域(0.3)でも患者発生報告があります。迅速診断ではA型が検出されています。
- 手足口病** : 県内全域(0.7)の患者報告数は横ばいです。出雲圏域(2.8)でやや流行しているほか、雲南圏域(0.5)および大田圏域(0.5)で患者発生報告があります。
- 咽頭結膜熱** : 県内全域(0.3)の患者報告数は第21週(0.9)と比較して減少しています。出雲圏域(0.8)および松江圏域(0.4)で患者発生報告があります。
- ヘルパンギーナ** : 県内全域(0.3)の患者報告数は横ばいです。出雲圏域(1.0)および浜田圏域(1.0)で定点当り1.0人を超えてやや流行しています。
- 感染性胃腸炎(ロタ)** : 大田圏域(2.0)および益田圏域(2.0)の基幹定点で患者発生報告があります。

## 3)主な病原体の検出状況等

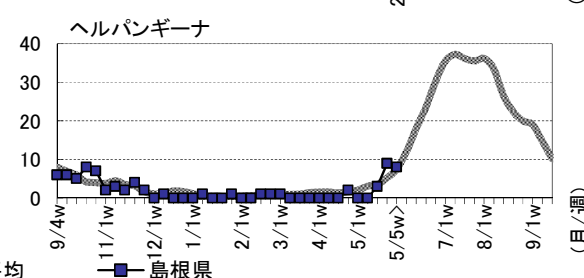
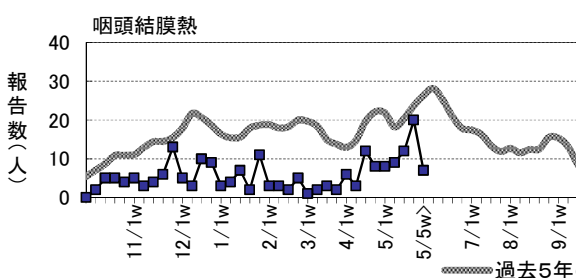
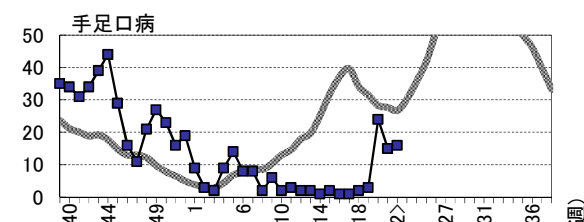
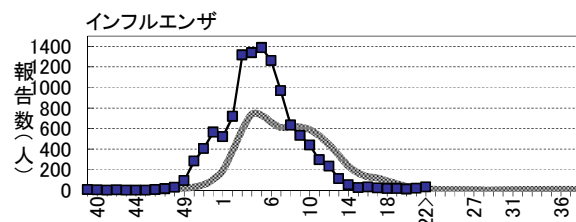
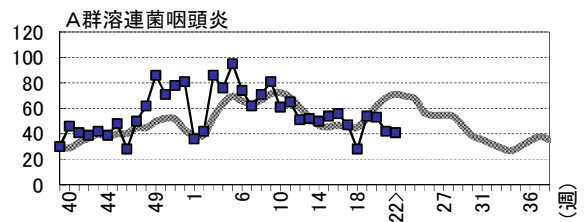
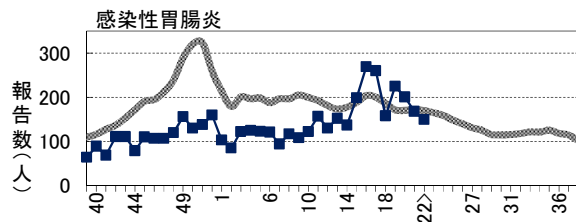
- インフルエンザ** : AH3(香港)型が検出されています。
- 感染性胃腸炎** : ノロウイルスGⅡが検出されています。
- 熱性疾患** : アデノウイルス2型、5型、ヒトメタニューモウイルスおよびRSウイルスが検出されています。
- 肺・気管支炎** : ヒトメタニューモウイルス、アデノウイルス2型、RSウイルスおよびライノウイルスが検出されています。

## 主な感染症の流行状況

疾患名	全県	東部	中部	西部	隠岐
感染性胃腸炎	→ ○	→ ○	↘ ○	→ ○	→ ○
A群溶連菌咽頭炎	→ ○	→ ○	→ ○	→ ○	→ ×
インフルエンザ	→ ○	→ ○	→ ○	→ △	→ ×
手足口病	→ ○	→ ×	→ ○	→ △	→ ×
咽頭結膜熱	→ △	→ △	→ △	→ ×	→ ×
ヘルパンギーナ	→ ○	→ ×	→ ○	→ △	→ ×



今週: ◎流行、○やや流行、△散発、×報告なし 過去4週推移: ↑急増、↗増加、↘減少傾向、↓急減、→横這い



# 島根県感染症発生動向調査情報（定点把握疾患：週報）

島根県保健環境科学研究所  
島根県感染症情報センター

2018年 第22週 平成30年5月28日～平成30年6月3日

地域 医療圏域 週	東 部			中 部						西 部						隠 岐			島 根 県				年齢別報告数 (22週)												
	松 江			雲 南			出 雲			大 田			浜 田			益 田			隠 岐							11M	1-4	5-9	10-	20-					
	20	21	22	20	21	22	20	21	22	20	21	22	20	21	22	20	21	22	20	21	22	19	20	21	22	-	-	-	-	-					
インフルエンザ定点数	11			3			9			3			5			5			2			38													
インフルエンザ	2	2	12	→○	1	1	1	-	4	12	→○	3	4	-	4	8	6	2	-	-	→△	-	-	-	→×	17	12	19	31	-	8	13	-	10	
小児科定点数	7			2			5			2			3			3			1			23													
RSウイルス感染症	5	4	3	→△	-	1	1	-	4	4	→○	-	-	-	-	-	-	1	-	-	→×	-	-	-	・×	7	6	9	8	3	5	-	-	-	
咽頭結膜熱	7	9	3	→△	-	-	-	5	6	4	→△	-	-	-	-	3	-	-	2	-	→×	-	-	-	・×	9	12	20	7	1	6	-	-	-	
A群溶連菌咽頭炎	21	18	14	→○	4	3	6	24	16	15	→○	-	1	-	2	2	3	1	1	3	→○	1	1	-	→×	54	53	42	41	-	21	16	3	1	
感染性胃腸炎	82	68	63	→○	24	13	12	69	51	33	↘○	3	9	8	7	6	9	16	20	21	→○	-	1	4	→○	225	201	168	150	7	89	38	9	7	
水痘	1	1	1	→△	1	6	-	3	-	3	→△	-	-	-	-	1	1	1	4	2	→△	-	-	-	・×	6	6	12	7	1	2	4	-	-	
手足口病	2	2	-	→×	-	-	1	16	11	14	→○	4	2	1	2	-	-	-	-	-	→△	-	-	-	・×	3	24	15	16	4	12	-	-	-	
伝染性紅斑	-	-	-	・×	-	-	-	1	1	-	→×	-	1	-	-	-	-	-	-	-	→×	-	-	-	・×	-	1	2	-	-	-	-	-	-	
突発性発しん	4	8	6	→○	-	1	1	11	13	9	→○	-	-	-	-	-	4	-	1	3	↗○*	-	-	-	・×	16	15	23	23	6	17	-	-	-	
ヘルパンギーナ	-	-	-	・×	-	-	-	-	-	5	→○	-	3	-	1	4	3	2	2	-	→△	-	-	-	・×	-	3	9	8	1	7	-	-	-	
流行性耳下腺炎	-	-	1	→△	-	-	-	-	1	-	→×	2	1	-	-	2	-	-	-	-	→×	-	-	-	・×	5	2	4	1	-	-	-	1	-	
眼科定点数	1						1						1									3													
急性出血性結膜炎	-	-	-	・×	-	-	-	-	-	-	・×	-	-	-	-	-	-	-	-	-	・×	-	-	-		-	-	-	-	-	-	-	-	-	
流行性角結膜炎	-	-	-	・×	-	-	-	-	-	-	・×	-	-	-	-	-	-	-	-	-	・×	-	-	-		-	-	-	-	-	-	-	-	-	
基幹病院定点数	1			1			2			1			1			1			1			8				0- 10- 20- 40- 60-									
細菌性髄膜炎	-	-	-	・×	-	-	-	-	-	-	・×	-	-	-	-	-	-	-	-	-	・×	-	-	-	・×	-	-	-	-	-	-	-	-	-	-
無菌性髄膜炎	-	-	-	・×	-	-	-	-	-	-	・×	-	-	-	-	-	-	-	-	-	・×	-	-	-	・×	-	-	-	-	-	-	-	-	-	-
マイコプラズマ肺炎	-	-	-	・×	-	-	-	-	-	-	・×	1	-	-	-	-	-	-	-	-	→×	-	-	-	・×	-	1	-	-	-	-	-	-	-	-
クラミジア肺炎	-	-	-	・×	-	-	-	-	-	-	・×	-	-	-	-	-	-	-	-	-	・×	-	-	-	・×	-	-	-	-	-	-	-	-	-	-
感染性胃腸炎(ロタ)	-	-	-	・×	-	-	-	-	-	-	・×	-	1	2	1	-	-	-	1	2	→○	-	-	-	・×	-	1	2	4	4	-	-	-	-	-

過去4週の推移: ↑急増、↗増加傾向、↘減少傾向、↘急減、→横這い、・報告なし 今週の流行状況: ◎流行、○やや流行、△散発、×報告なし \*は、報告数の急激な変化を示します