

島根県感染症情報(週報) 2017年 第14週 (4/3~4/9)

県内感染症情報(概況)

1)全数報告感染症(1~5類感染症) []は無症状病原体保有者を再掲
結核が2件[1](雲南圏域1件、浜田圏域1件[1])、麻しん(D8)が1件
(松江圏域)報告されています。

島根県保健環境科学研究所
島根県感染症情報センター
Tel :0852-36-8181
Fax:0852-36-8356



(主な感染症の流行状況は、携帯でも確認できます。)

2)定点報告5類感染症 ()内数字は、週の定点当り患者報告数

- インフルエンザ : 県内全域(4.1)の患者報告数は減少していますが、隠岐圏域(12.5)で注意報レベル(10.0)を超える流行となっているほか、その他の圏域もやや流行しています。各医療機関でA型を中心に、松江・雲南・浜田・隠岐圏域では少数ながらB型も検出(迅速診断)されています。うがい・手洗い・咳エチケット等、感染予防を心掛けましょう。
- 感染性胃腸炎 : 県内全域(4.4)の患者報告数はほぼ横ばいです。大田圏域(8.5)、益田圏域(8.0)及び松江圏域(5.7)でやや流行しているほか、出雲圏域(3.4)及び雲南圏域(2.0)で散発的な患者発生報告があります。手洗いの励行をし、食品の取扱いに注意しましょう。
- A群溶連菌咽頭炎 : 県内全域(2.6)の患者報告数はほぼ横ばいです。松江圏域(4.6)及び出雲圏域(4.2)でやや流行しているほか、大田圏域(1.5)、浜田圏域(0.7)、雲南圏域(0.5)及び益田圏域(0.3)で患者発生報告があります。
- 流行性耳下腺炎 : 県内全域(2.0)の患者報告数は過去5年間の同期に比べ多い状況が続いており、特に、益田圏域(6.0)で警報レベル(6.0)以上の流行となっています。また、出雲圏域(4.2)で注意報レベル(3.0)を超える流行となっているほか、雲南圏域(2.5)で警報レベル終息基準値(2.0)以上の流行が続いています。大田圏域(0.5)及び松江圏域(0.3)で患者発生報告があり注意が必要です。
- 伝染性紅斑 : 雲南圏域(3.0)で警報レベル(2.0)を超える流行となっているほか、出雲圏域(0.6)、浜田圏域(0.3)及び益田圏域(0.3)で患者発生報告があります。
- 水痘 : 益田圏域(0.7)、大田圏域(0.5)、松江圏域(0.4)及び出雲圏域(0.2)で患者発生報告があります。
- マイコプラズマ肺炎 : 浜田圏域(1.0)の基幹病院定点で患者発生報告があります。
- 感染性胃腸炎(ロタ) : 出雲圏域(0.5)の基幹病院定点で患者発生報告があります。

3)主な病原体の検出状況等

- インフルエンザ : 県内全域でA香港型が主に検出されているほか、A2009型が益田圏域と出雲圏域で、B型(ビクトリア系統)が雲南圏域で検出されています。
- 感染性胃腸炎 : 県内全域でノロウイルスGⅡが主に検出されています。
- 咽頭結膜熱 : 主にアデノウイルス1型及び2型が、散発的に3型及び5型が検出されています。
- 肺・気管支炎 : ライノウイルス及びアデノウイルス1型が検出されています。2月中頃から東部で、ヒトボカウイルスの検出が増加しています。

主な感染症の流行状況

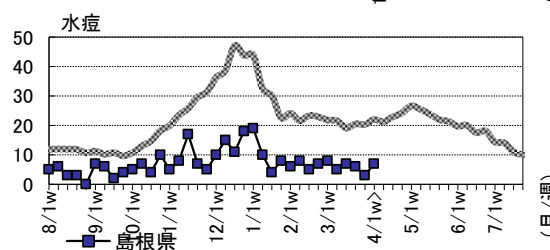
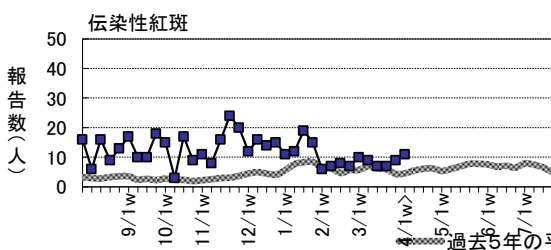
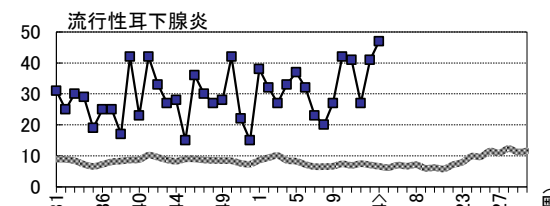
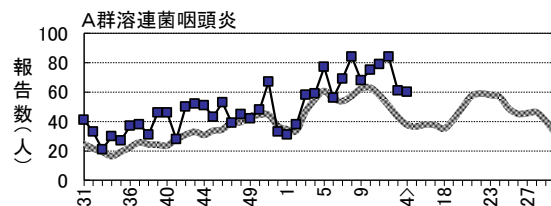
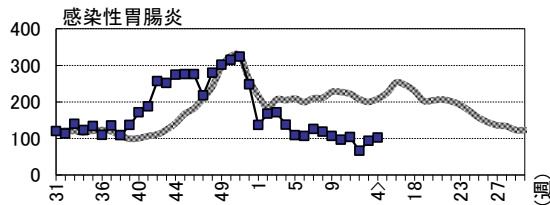
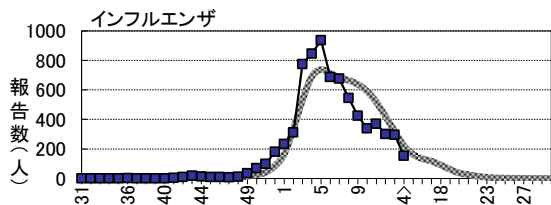
疾患名	全県	東部	中部	西部	隠岐
インフルエンザ	⬇️ ○	→ ○	→ ○	→ ○	⬇️ ○
感染性胃腸炎	→ △	→ △	→ △	→ ○	▪ ×
A群溶連菌咽頭炎	→ ○	⬇️ ○	→ ○	→ ○	▪ ×
流行性耳下腺炎	⬆️ ◎	⬇️ △	⬆️ ◎	⬆️ ◎	▪ ×
伝染性紅斑	→ ○	→ ×	⬆️ ◎	→ △	▪ ×
水痘	→ △	→ △	→ △	→ △	▪ ×

今週の流行状況の記号

◎ 流行している ○ やや流行している
△ 散発 × 報告なし

過去4週の流行の推移

⬆️ 急増 ⬇️ 減少傾向
⬆️ 増加傾向 ⬇️ 急減
→ 横這い ▪ 報告なし



島根県感染症発生動向調査情報（定点把握疾患：週報）

島根県保健環境科学研究所
島根県感染症情報センター

2017年 第14週 平成29年4月3日～平成29年4月9日

地域 医療圏域 週	東 部			中 部						西 部						隠 岐			島 根 県				年齢別報告数 (14週)											
	松 江			雲 南			出 雲			大 田			浜 田			益 田			隠 岐															
	12	13	14	12	13	14	12	13	14	12	13	14	12	13	14	12	13	14	12	13	14	11	12	13	14	11M	1-4	5-9	10-	20-				
インフルエンザ定点数	11			3			9			3			5			5			2			38												
インフルエンザ	88	60	35	→○	20	14	13	54	76	31	→○	26	23	8	57	53	35	18	12	7	→○	38	57	25	↘○	370	301	295	154	5	43	23	14	69
小児科定点数	7			2			5			2			3			3			1			23												
RSウイルス感染症	-	-	1	→△	-	-	-	1	-	-	→×	-	-	-	-	-	-	-	-	-	・×	-	-	-	・×	1	1	-	1	-	1	-	-	-
咽頭結膜熱	1	2	2	→△	-	2	-	4	1	1	→△	-	-	-	-	-	-	2	-	2	→△	-	-	-	・×	8	7	5	5	1	4	-	-	-
A群溶連菌咽頭炎	52	41	32	↘○	5	3	1	23	14	21	→○	-	-	3	3	2	2	1	1	1	→○	-	-	-	・×	79	84	61	60	-	32	22	3	3
感染性胃腸炎	23	37	40	→△	2	5	4	20	25	17	→△	10	19	17	-	-	-	11	7	24	→○	-	-	-	・×	103	66	93	102	12	53	27	7	3
水痘	3	-	3	→△	-	1	-	1	1	1	→△	-	1	1	-	-	-	2	-	2	→△	-	-	-	・×	7	6	3	7	1	2	4	-	-
手足口病	-	-	1	→△	-	-	-	1	1	2	→△	-	-	-	-	-	-	-	-	-	・×	-	-	-	・×	3	1	1	3	1	2	-	-	-
伝染性紅斑	2	2	-	→×	2	4	6	1	-	3	↗◎	-	-	-	1	3	1	1	-	1	→△	-	-	-	・×	7	7	9	11	-	5	6	-	-
突発性発しん	3	7	3	→△	-	-	1	3	3	5	→○	-	1	1	2	2	3	1	-	1	→○	-	-	-	→×	16	9	13	14	5	9	-	-	-
百日咳	-	-	-	・×	-	-	-	-	-	1	→△	-	-	-	-	-	-	-	-	-	・×	-	-	-	・×	-	-	-	1	1	-	-	-	-
ヘルパンギーナ	-	-	1	→△	-	-	-	-	-	1	→△	-	-	-	-	-	-	-	-	-	・×	-	-	-	・×	-	-	-	2	1	1	-	-	-
流行性耳下腺炎	7	3	2	↘△	10	10	5	5	14	21	↗◎	-	-	1	-	-	-	5	14	18	↗◎	-	-	-	・×	41	27	41	47	-	23	19	5	-
眼科定点数	1						1						1									3												
急性出血性結膜炎	-	-	-	・×	-	-	-	-	-	-	・×	-	-	-	-	-	-	-	-	-	・×	-	-	-	-	-	-	-	-	-	-	-	-	
流行性角結膜炎	-	-	-	・×	-	-	-	-	-	-	・×	-	-	-	-	-	-	-	-	-	・×	-	-	-	-	-	-	-	-	-	-	-	-	
基幹病院定点数	1			1			2			1			1			1			1			8				0- 10- 20- 40- 60-								
細菌性髄膜炎	-	-	-	・×	-	-	-	-	-	-	・×	-	-	-	-	-	-	-	-	-	・×	-	-	-	・×	-	-	-	-	-	-	-	-	-
無菌性髄膜炎	-	-	-	・×	-	-	-	-	-	-	・×	-	-	-	-	-	-	-	-	-	・×	-	-	-	・×	-	-	-	-	-	-	-	-	-
マイコプラズマ肺炎	-	-	-	・×	-	-	-	-	1	-	→×	-	-	-	-	-	1	-	-	-	→△	-	-	-	・×	-	-	1	1	-	-	1	-	-
クラミジア肺炎	-	-	-	・×	-	-	-	-	-	-	・×	-	-	-	-	-	-	-	-	-	・×	-	-	-	・×	-	-	-	-	-	-	-	-	-
感染性胃腸炎(ロタ)	-	-	-	・×	-	-	-	1	1	1	→△	-	-	-	-	1	-	-	-	-	→×	-	-	-	・×	-	1	2	1	1	-	-	-	-

過去4週の推移: ↑急増、↗増加傾向、↘減少傾向、↘急減、→横這い、・報告なし 今週の流行状況: ◎流行、○やや流行、△散発、×報告なし