

島根県感染症情報(週報) 2017年 第11週 (3/13~3/19)

県内感染症情報(概況)

1)全数報告感染症(1~5類感染症) []は無症状病原体保有者を再掲
 侵襲性肺炎球菌感染症が1件(出雲圏域)、カルバペネム耐性腸内細菌科細菌感染症が1件(松江圏域)報告されています。

島根県保健環境科学研究所
 島根県感染症情報センター
 Tel:0852-36-8181
 Fax:0852-36-8356



(主な感染症の流行状況は、携帯でも確認できます。)

2)定点報告5類感染症 ()内数字は、週の定点当り患者報告数

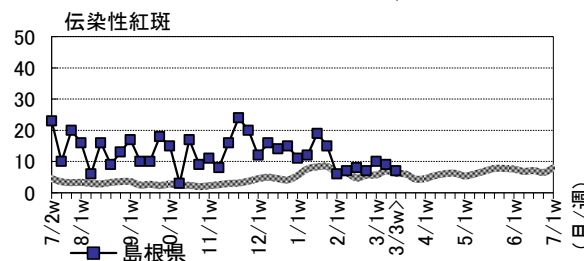
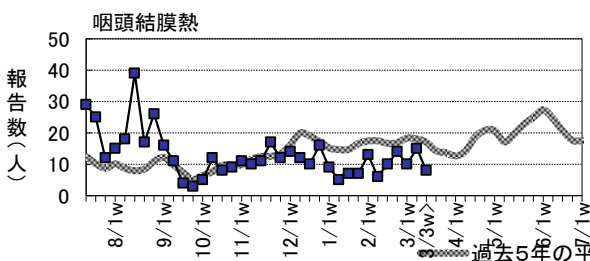
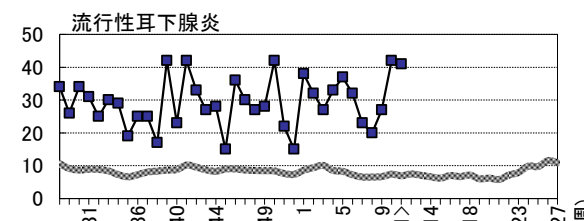
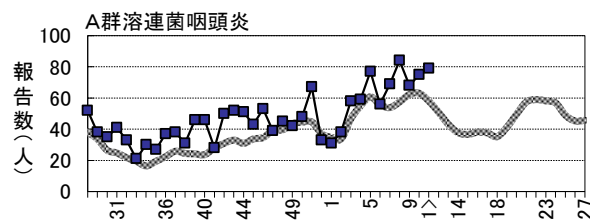
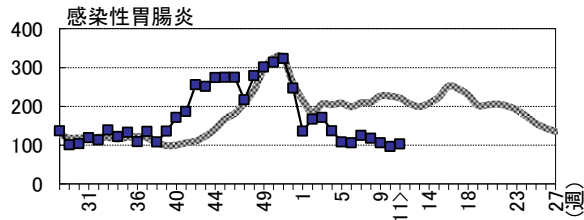
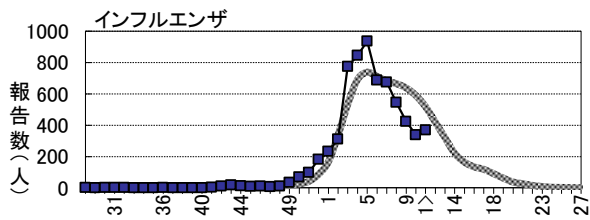
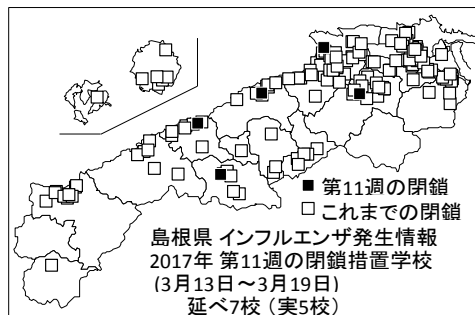
- インフルエンザ : 県内全域(9.7)の患者報告数は第10週に比べやや増加しています。隠岐圏域(23.5)、大田圏域(14.0)、浜田圏域(11.8)及び雲南圏域(10.3)で注意報レベル(10.0)を超える流行となっているほか、その他の圏域もやや流行しています。各医療機関でA型を中心に、松江圏域ではごく少数ながらB型も検出(迅速診断)されています。うがい・手洗い・咳エチケット等、感染予防を心掛けましょう。
- 感染性胃腸炎 : ★島根県薬事衛生課から冬季の食中毒注意報が発表されています。★
 県内全域(4.5)の患者報告数はほぼ横ばいです。大田圏域(8.5)及び松江圏域(6.1)でやや流行しているほか、隠岐圏域を除く各圏域で患者発生報告があります。手洗いの励行をし、食品の取扱いに注意しましょう。
- A群溶連菌咽頭炎 : 県内全域(3.4)の患者報告数はほぼ横ばいですが、松江圏域(8.0)で増加し警報レベル(8.0)の流行となっています。出雲圏域(4.0)でやや流行しているほか、浜田圏域及び益田圏域で散発的な患者発生報告があります。
- 流行性耳下腺炎 : 県内全域(1.8)の患者報告数は、過去5年間の同期に比べ多い状況が続いており注意が必要です。特に、益田圏域(6.0)で増加し警報レベル(6.0)の流行となっています。出雲圏域(2.8)で増加し流行しているほか、雲南圏域(2.0)で警報レベル終息基準値(2.0)以上の流行が続いています。松江圏域(0.7)で散発的な患者発生報告があります。
- 咽頭結膜熱 : 松江圏域(0.6)、出雲圏域(0.6)及び益田圏域(0.3)で散発的な患者発生報告があります。
- 伝染性紅斑 : 出雲圏域(0.8)でやや流行しているほか、雲南圏域(0.5)、益田圏域(0.3)及び松江圏域(0.1)で散発的な患者発生報告があります。

3)主な病原体の検出状況等

- インフルエンザ : 県内全域でA香港型が主に検出されているほか、2月上旬には益田圏域でA2009型が、雲南圏域でB型(ビクトリア系統)が今シーズン初めて検出されています。
- 感染性胃腸炎 : 県内全域でノロウイルスGⅡが主に検出されています。
- 咽頭結膜熱 : 主にアデノウイルス1型及び2型が、散発的に3型及び5型が検出されています。
- 肺・気管支炎 : ライノウイルスが検出されています。

主な感染症の流行状況

疾患名	全県	東部	中部	西部	隠岐
インフルエンザ	⬇️○	⬇️○	⬇️○	⬇️○	⬆️◎
感染性胃腸炎	→△	→○	→△	→○	→×
A群溶連菌咽頭炎	→◎	⬆️◎	⬇️○	→△	▪×
流行性耳下腺炎	⬆️◎	→△	⬆️◎	⬆️◎	▪×
咽頭結膜熱	→△	→△	→△	→△	▪×
伝染性紅斑	→○	→△	→○	→△	▪×



島根県感染症発生動向調査情報（定点把握疾患：週報）

島根県保健環境科学研究所
島根県感染症情報センター

2017年 第11週 平成29年3月13日～平成29年3月19日

地域 医療圏域 週	東 部			中 部						西 部			隠 岐			島 根 県				年齢別報告数 (11週)											
	松 江			雲 南			出 雲			大 田			浜 田			益 田			隠 岐												
	9	10	11	9	10	11	9	10	11	9	10	11	9	10	11	9	10	11	9	10	11	8	9	10	11	11M	1-4	5-9	10-	20-	
インフルエンザ定点数	11			3			9			3			5			5			2			38									
インフルエンザ	125	97	101	29	42	31	106	50	74	45	54	42	26	32	59	59	14	16	34	49	47	545	424	338	370	7	70	94	76	123	
小児科定点数	7			2			5			2			3			3			1			23									
RSウイルス感染症	-	-	-	-	-	-	-	3	1	1	-	-	-	-	-	-	-	-	-	-	-	1	1	3	1	-	1	-	-	-	
咽頭結膜熱	2	5	4	-	2	-	5	6	3	-	-	-	1	1	-	2	1	1	-	-	-	14	10	15	8	-	8	-	-	-	
A群溶連菌咽頭炎	36	47	56	2	1	-	27	23	20	-	-	-	2	2	2	1	2	1	-	-	-	84	68	75	79	-	36	31	10	2	
感染性胃腸炎	30	40	43	5	6	3	31	16	25	19	22	17	2	1	2	19	11	13	-	-	-	118	106	96	103	16	50	26	5	6	
水痘	1	-	-	-	-	-	4	1	6	2	2	-	-	-	-	1	2	1	-	-	-	7	8	5	7	-	7	-	-	-	
手足口病	-	-	-	-	-	-	1	-	3	-	-	-	-	-	-	-	-	-	-	-	-	2	1	-	3	1	2	-	-	-	
伝染性紅斑	-	-	1	7	2	1	-	2	4	-	-	-	-	2	-	3	3	1	-	-	-	7	10	9	7	-	5	2	-	-	
突発性発しん	5	4	6	2	1	1	3	3	5	1	1	-	1	2	-	1	1	3	-	-	1	13	13	12	16	4	12	-	-	-	
百日咳	-	-	-	-	-	-	-	-	-	-	-	-	-	-	-	-	-	-	-	-	-	-	-	-	-	-	-	-	-	-	
ヘルパンギーナ	-	-	-	-	-	-	-	-	-	-	-	-	-	-	-	-	-	-	-	-	-	-	-	-	-	-	-	-	-	-	
流行性耳下腺炎	5	13	5	8	9	4	8	9	14	-	-	-	-	-	-	6	11	18	-	-	-	20	27	42	41	-	13	23	5	-	
眼科定点数	1						1						1						3												
急性出血性結膜炎	-	-	-	-	-	-	-	-	-	-	-	-	-	-	-	-	-	-	-	-	-	-	-	-	-	-	-	-	-	-	
流行性角結膜炎	-	-	-	-	-	-	-	-	-	-	-	-	-	-	-	-	-	-	-	-	-	-	-	-	-	-	-	-	-	-	
基幹病院定点数	1			1			2			1			1			1			1				8				0- 10- 20- 40- 60-				
細菌性髄膜炎	-	-	-	-	-	-	-	-	-	-	-	-	-	-	-	-	-	-	-	-	-	-	-	-	-	-	-	-	-	-	
無菌性髄膜炎	-	-	-	-	-	-	-	-	-	-	-	-	-	-	-	1	-	-	-	-	-	-	1	-	-	-	-	-	-	-	
マイコプラズマ肺炎	-	-	-	1	1	-	-	-	-	-	-	-	-	-	-	-	-	-	-	-	-	3	1	1	-	-	-	-	-	-	
クラミジア肺炎	-	-	-	-	-	-	-	-	-	-	-	-	-	-	-	-	-	-	-	-	-	-	-	-	-	-	-	-	-	-	
感染性胃腸炎(ロタ)	-	-	-	-	-	-	-	1	-	-	-	-	-	-	-	-	-	-	-	-	-	-	-	1	-	-	-	-	-	-	

過去4週の推移: ↑急増、↗増加傾向、↘減少傾向、↓急減、→横這い、・報告なし 今週の流行状況: ◎流行、○やや流行、△散発、×報告なし