

島根県感染症情報(週報) 2016年 第29週 (7/18~7/24)

県内感染症情報(概況)

1)全数報告感染症(1~5類感染症) []は無症状病原体保有者を再掲
重症熱性血小板減少症候群(SFTS)が1件(出雲圏域)報告されています。

島根県保健環境科学研究所
島根県感染症情報センター
Tel:0852-36-8181
Fax:0852-36-8356



(主な感染症の流行状況は、携帯でも確認できます。)

2)定点報告5類感染症 ()内数字は、週の定点当り患者報告数

- 感染性胃腸炎 : 県内全域(4.4)の患者報告数は第28週に比べ減少していますが、松江圏域(7.0)、雲南圏域(6.0)及び大田圏域(5.0)ほか、隠岐圏域を除く各圏域で患者発生報告があります。手洗いの励行をし、食品の取扱いに注意しましょう。
- A群溶連菌咽頭炎 : 県内全域(1.7)の患者報告数は第28週に比べ減少していますが、松江圏域(4.3)で流行しているほか、雲南圏域(1.0)、益田圏域(1.0)及び出雲圏域(0.6)で患者発生報告があります。
- 流行性耳下腺炎 : 県内全域(1.1)の患者報告数は第28週に比べ減少していますが、過去5年間の同期に比べ多い状況が続いており、特に、益田圏域(3.3)で注意報レベル(3.0)を超える流行となっています。また、松江圏域(1.7)で流行しているほか、大田・隠岐圏域を除く各圏域で患者発生報告があり注意が必要です。
- 咽頭結膜熱 : 県内全域(1.1)の患者報告数はほぼ横ばいですが、出雲圏域(2.2)及び松江圏域(1.7)で流行しているほか、雲南圏域(0.5)及び益田圏域(0.3)で患者発生報告があります。
- ヘルパンギーナ : 県内全域(1.0)の患者報告数は第28週に比べ減少していますが、大田圏域(5.5)で増加しているほか、出雲圏域(1.0)、松江圏域(0.7)及び雲南圏域(0.5)で患者発生報告があります。うがい・手洗い等感染予防を心掛けましょう。
- 伝染性紅斑 : 県内全域(0.4)の患者報告数は減少していますが、過去5年間の同期に比べ多い状況が続いています。出雲圏域(1.0)、松江圏域(0.6)及び大田圏域(0.5)で患者発生報告があり注意が必要です。
- 流行性角結膜炎 : 松江圏域(1.0)で患者発生報告があります。手洗い等感染予防を心掛けましょう。
- 無菌性髄膜炎 : 出雲圏域(1.0)の基幹病院定点で患者発生報告が続いています。
- マイコプラズマ肺炎 : 雲南圏域(1.0)で患者発生報告が続いているほか、浜田圏域(1.0)の基幹病院定点で患者発生報告があります。

3)主な病原体の検出状況等

- ヘルパンギーナ : コクサッキーウイルスA4型は、2014年8月以降県内で検出されていませんでしたが、今シーズンは6月以降多数検出されています。
- 熱性疾患 : 乳児から、パレコウイルス3型が検出されています。新生児の場合、敗血症や髄膜脳炎など重症となる場合があります。注意が必要です。
- 肺・気管支炎 : パラインフルエンザウイルス3型、ヒトメタニューモウイルス及びライノウイルスが検出されています。

主な感染症の流行状況

疾患名	全県	東部	中部	西部	隠岐
感染性胃腸炎	→ △	→ △	→ ○	→ △	→ ×
A群溶連菌咽頭炎	→ ○	→ ○	↘ △	→ △	・ ×
流行性耳下腺炎	→ ◎	→ ◎	→ △	→ ○	・ ×
咽頭結膜熱	→ ○	→ ◎	→ ○	→ △	・ ×
ヘルパンギーナ	↘ ○	→ ○	↘ ○	↗ ◎	→ ×
伝染性紅斑	↘ ○	↘ ○	↘ ○	→ △	・ ×

今週の流行状況の記号

◎ 流行している ○ やや流行している

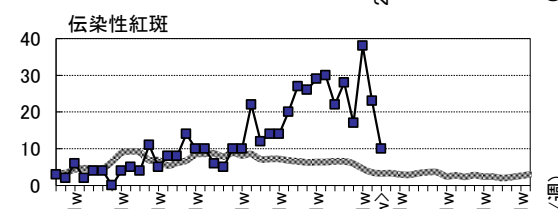
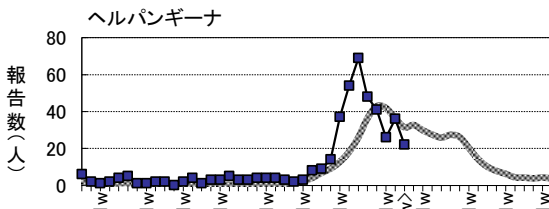
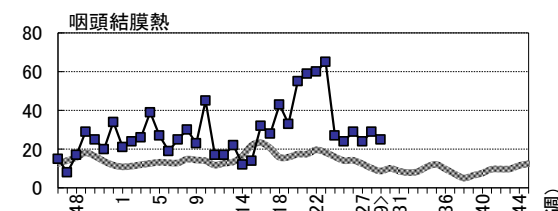
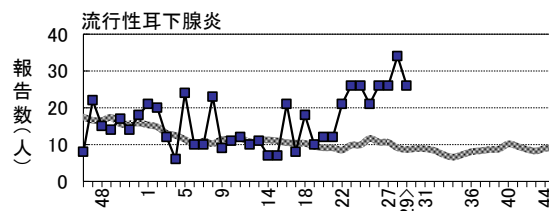
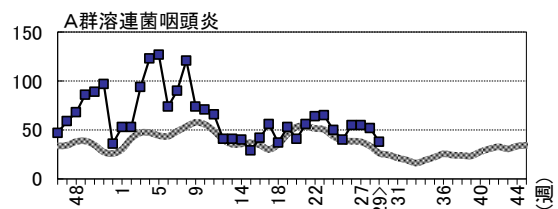
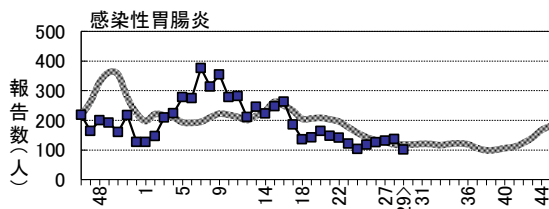
△ 散発 × 報告なし

過去4週の流行の推移

↑ 急増 ↘ 減少傾向

↗ 増加傾向 ↘ 急減

→ 横這い ・ 報告なし



島根県感染症発生動向調査情報（定点把握疾患：週報）

島根県保健環境科学研究所

島根県感染症情報センター

2016年 第29週 平成28年7月18日～平成28年7月24日

地域 医療圏域	東 部			中 部						西 部						隠 岐			島 根 県				年齢別報告数 (29週)							
	松 江			雲 南			出 雲			大 田			浜 田			益 田			隠 岐											
	27	28	29	27	28	29	27	28	29	27	28	29	27	28	29	27	28	29	27	28	29	26	27	28	29	11M	1-4	5-9	10-	20-
インフルエンザ定点数	11			3			9			3			5			5			2			38								
インフルエンザ	-	1	-	-	-	-	1	-	-	-	-	-	-	-	-	-	-	-	-	-	-	-	1	1	-	-	-	-	-	-
小児科定点数	7			2			5			2			3			3			1			23								
RSウイルス感染症	-	-	-	-	-	-	-	-	-	-	-	-	-	-	-	-	-	-	-	-	-	1	-	-	-	-	-	-	-	-
咽頭結膜熱	8	11	12	-	3	1	14	12	11	-	-	-	1	3	-	1	-	1	-	-	-	29	24	29	25	3	17	5	-	-
A群溶連菌咽頭炎	30	30	30	4	5	2	21	15	3	-	1	-	-	1	-	-	-	3	-	-	-	55	55	52	38	1	13	15	7	2
感染性胃腸炎	69	72	49	5	8	12	20	24	22	22	23	10	3	-	1	9	10	7	3	-	-	126	131	137	101	11	62	17	5	6
水 痘	2	-	2	-	5	-	3	-	-	-	1	-	-	-	-	1	-	-	-	-	-	3	6	6	2	-	1	1	-	-
手足口病	-	4	-	-	-	-	1	2	1	2	-	-	3	1	-	1	-	-	-	-	-	7	7	7	1	1	-	-	-	-
伝染性紅斑	16	9	4	-	-	-	17	12	5	-	-	1	-	-	-	5	2	-	-	-	-	17	38	23	10	-	5	4	1	-
突発性発しん	8	7	3	-	4	3	3	6	4	1	-	-	2	1	1	7	2	-	-	-	-	19	21	20	11	3	8	-	-	-
百日咳	-	-	-	-	-	-	-	1	-	-	-	-	-	-	-	-	-	-	-	-	-	-	-	1	-	-	-	-	-	-
ヘルパンギーナ	8	5	5	1	5	1	8	17	5	-	5	11	2	1	-	-	1	-	7	2	-	41	26	36	22	2	19	1	-	-
流行性耳下腺炎	11	20	12	-	2	1	4	6	2	-	-	-	4	1	1	7	5	10	-	-	-	26	26	34	26	1	14	11	-	-
眼科定点数	1						1						1									3								
急性出血性結膜炎	-	-	-	-	-	-	-	-	-	-	-	-	-	-	-	-	-	-	-	-	-	-	-	-	-	-	-	-	-	-
流行性角結膜炎	1	-	1	-	-	-	-	-	-	-	-	-	1	3	-	-	-	-	-	-	-	1	2	3	1	-	-	-	-	1
基幹病院定点数	1			1			2			1			1			1			1			8				0- 10- 20- 40- 60-				
細菌性髄膜炎	-	-	-	-	-	-	-	-	-	-	-	-	-	-	-	-	-	-	-	-	-	-	-	-	-	-	-	-	-	-
無菌性髄膜炎	-	-	-	-	-	-	1	2	2	-	-	-	-	-	-	-	-	-	-	-	-	-	1	2	2	1	1	-	-	-
マイコプラズマ肺炎	1	-	-	2	5	1	-	1	-	1	-	-	-	-	1	-	-	-	-	-	-	1	4	6	2	-	-	2	-	-
クラミジア肺炎	-	-	-	-	-	-	-	-	-	-	-	-	-	-	-	-	-	-	-	-	-	-	-	-	-	-	-	-	-	-
感染性胃腸炎(ロタ)	-	-	-	-	-	-	-	-	-	-	-	-	-	-	-	-	-	-	-	-	-	-	-	-	-	-	-	-	-	-

過去4週の推移: ↑急増、↗増加傾向、↘減少傾向、↓急減、→横這い、・報告なし 今週の流行状況: ◎流行、○やや流行、△散発、×報告なし