

島根県感染症情報(週報) 2016年 第8週 (2/22~2/28)

県内感染症情報(概況)

1)全数報告感染症(1~5類感染症) []は無症状病原体保有者を再掲
結核が2件[1](松江圏域1件、浜田圏域1件[1])、クロイツフェルト・ヤコブ病が1件(出雲圏域)報告されています。

島根県保健環境科学研究所
島根県感染症情報センター
Tel:0852-36-8181
Fax:0852-36-8356
(主な感染症の流行状況は、携帯でも確認できます。)



2)定点報告5類感染症 ()内数字は、週の定点当り患者報告数

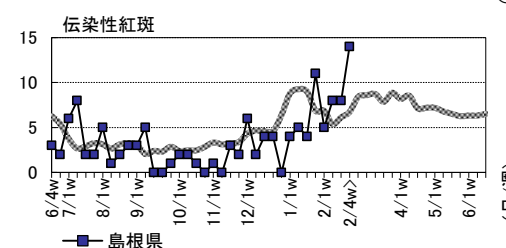
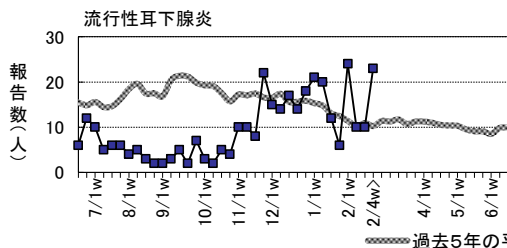
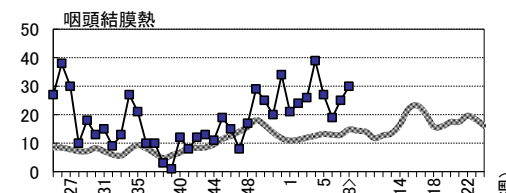
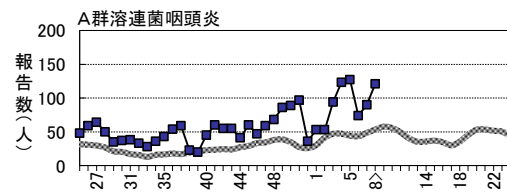
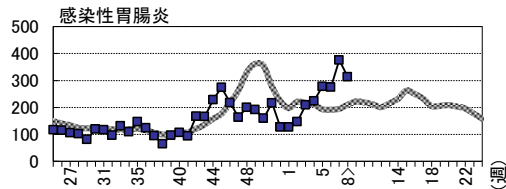
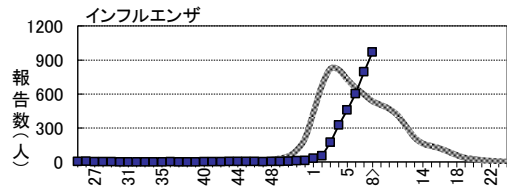
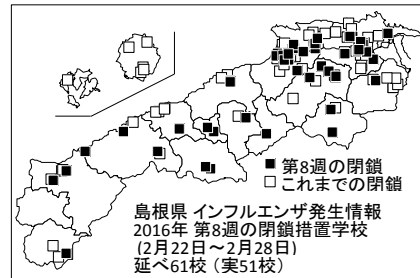
- インフルエンザ : ★島根県薬事衛生課からインフルエンザ流行注意報が発表されています。★
県内全域(25.5)の患者報告数は増加し、注意報レベル(10.0)を超える流行が続いています。特に、雲南圏域(46.0)及び出雲圏域(34.4)で警報レベル(30.0)を超える流行となっているほか、松江圏域(27.3)等、隠岐圏域を除く各圏域で注意報レベル(10.0)を超える流行となっており、A型及びB型が医療機関で検出(迅速診断)されています。うがい・手洗いの励行等感染予防を心掛けましょう。
- 感染性胃腸炎 : ★島根県薬事衛生課から冬季の食中毒警報が発表されています。★
県内全域(13.7)の患者報告数は第7週に比べ減少していますが、松江圏域(29.9)で警報レベル(20.0)を超える流行となっているほか、各圏域で流行しています。手洗いの励行をし、食品の取扱いに注意しましょう。
- A群溶連菌咽頭炎 : 県内全域(5.3)の患者報告数は過去5年間の同期に比べ多い状況が続いており、特に、松江圏域(8.9)で警報レベル(8.0)を超える流行となっています。また、出雲圏域(7.4)及び雲南圏域(7.0)で流行しているほか、大田圏域を除く各圏域で患者発生報告があり注意が必要です。
- 咽頭結膜熱 : 出雲圏域(3.6)で警報レベル(3.0)を超える流行が続いているほか、松江圏域(1.6)で増加しており注意が必要です。
- 流行性耳下腺炎 : 益田圏域(4.3)で増加しているほか、松江圏域(1.0)及び浜田圏域(1.0)で患者発生報告があり今後の動向に注意が必要です。
- 伝染性紅斑 : 出雲圏域(1.8)で増加しているほか、雲南圏域(1.0)及び松江圏域(0.4)で患者発生報告があり今後の動向に注意が必要です。
- 流行性角結膜炎 : 学校欠席者情報収集システムによると、松江・雲南圏域で患者発生報告があります。手洗い等感染予防を心掛けましょう。
- マイコプラズマ肺炎 : 雲南圏域(2.0)及び大田圏域(1.0)の基幹病院定点で患者発生報告があります。
- 感染性胃腸炎(ロタ) : 益田圏域(4.0)及び出雲圏域(3.5)で増加傾向を示しているほか、松江圏域(1.0)及び浜田圏域(1.0)の基幹病院定点で患者発生報告があります。

3)主な病原体の検出状況等

- インフルエンザ : 今シーズンはA香港型、A2009型及びB型(ビクトリア系統、山形系統)が検出されています。1月以降の地域別の検出状況は、A2009型とB型(ビクトリア系統)は県内全域で、A香港型は中部でのみ、B型(山形系統)は中部・西部で検出されています。
- 感染性胃腸炎 : 県内全域でノロウイルスGⅡが多数検出されており、1月の中部・西部の検体からは今シーズン流行が懸念されている遺伝子型GⅡ.17も検出されています。また、東部・中部でA群ロタウイルスも検出されています。
- 肺・気管支炎 : ヒトメタニューモウイルスが散発的に検出されています。
- 咽頭結膜熱 : 1月の東部の検体からアデノウイルス2型及び5型が検出されています。

主な感染症の流行状況

疾患名	全県	東部	中部	西部	隠岐
インフルエンザ	↗ ◎	↗ ◎	↗ ◎	↗ ◎	↘ ○
感染性胃腸炎	→ ◎	↗ ◎	→ ○	→ ○	→ ○
A群溶連菌咽頭炎	→ ◎	→ ◎	→ ◎	→ ○	→ △
咽頭結膜熱	→ ◎	↗ ◎	→ ◎	→ △	・ ×
流行性耳下腺炎	→ ○	→ ○	・ ×	↗ ◎	・ ×
伝染性紅斑	→ ○	→ △	↗ ○	→ ×	・ ×



※詳しいグラフ等は、ホームページ <http://www1.pref.shimane.lg.jp/contents/kansen/> をご覧ください。

島根県感染症発生動向調査情報（定点把握疾患：週報）

島根県保健環境科学研究所

島根県感染症情報センター

2016年 第8週

平成28年2月22日～平成28年2月28日

地域 医療圏域	東 部			中 部				西 部				隠 岐			島 根 県				年齢別報告数 (8週)															
	松 江			雲 南		出 雲		大 田		浜 田		益 田		隠 岐																				
	6	7	8	6	7	8	6	7	8	6	7	8	6	7	8	6	7	8	5	6	7	8	11M	1-4	5-9	10-	20-							
インフルエンザ定点数	11			3		9		3		5		5		2			38																	
インフルエンザ	269	311	322	↗◎	76	148	138	119	171	310	↗◎	26	40	58	36	52	64	55	53	60	↗◎	20	21	17	↘○	457	601	796	969	20	210	363	186	190
小児科定点数	7			2		5		2		3		3		1			23																	
RSウイルス感染症	2	1	1	→△	1	1	1	8	5	8	→○	-	-	-	-	-	-	2	-	1	→△	-	-	-	・×	15	13	7	11	3	6	2	-	-
咽頭結膜熱	2	4	11	↗◎*	1	5	-	12	16	18	→◎	-	-	-	-	-	1	4	-	-	→△	-	-	-	・×	27	19	25	30	2	27	1	-	-
A群溶連菌咽頭炎	32	47	62	→◎	9	12	14	30	28	37	→◎	-	-	-	1	2	2	2	1	5	→○	-	-	1	→△	127	74	90	121	2	40	53	20	6
感染性胃腸炎	134	209	209	↗◎	13	30	8	66	56	45	→○	25	39	19	15	5	13	15	10	14	→○	7	27	6	→○	278	275	376	314	16	180	88	20	10
水 痘	1	2	1	→△	1	1	-	-	2	-	→×	-	-	5	2	1	-	-	1	-	→○	-	-	-	・×	2	4	7	6	-	3	2	1	-
手足口病	1	1	-	→×	-	-	-	-	-	-	・×	-	-	-	-	-	-	-	-	-	・×	-	-	-	・×	1	1	1	-	-	-	-	-	-
伝染性紅斑	2	5	3	→△	1	1	2	4	2	9	↗○	-	-	-	1	-	-	-	-	-	→×	-	-	-	・×	5	8	8	14	-	9	5	-	-
突発性発しん	1	4	4	→△	2	2	-	4	7	-	↘×	-	-	-	-	2	1	-	2	1	→△	-	-	-	・×	18	7	17	6	4	2	-	-	-
百日咳	-	-	-	・×	-	-	-	-	-	-	・×	-	-	-	-	-	-	-	-	-	・×	-	-	-	・×	-	-	-	-	-	-	-	-	-
ヘルパンギーナ	-	-	-	・×	-	-	-	4	1	2	→△	-	-	-	-	-	1	-	-	-	→△	-	-	-	・×	2	4	1	3	-	2	1	-	-
流行性耳下腺炎	3	4	7	→○	-	-	-	-	-	-	・×	-	-	-	3	3	3	4	3	13	↗◎	-	-	-	・×	24	10	10	23	-	7	12	4	-
眼科定点数	1			1		1		1		1		1			3																			
急性出血性結膜炎	-	-	-	・×	-	-	-	-	-	-	・×	-	-	-	-	-	-	-	-	-	・×	-	-	-	-	-	-	-	-	-	-	-	-	
流行性角結膜炎	1	-	-	→×	-	-	-	3	1	-	→×	-	-	-	-	-	-	-	-	-	・×	-	-	-	-	1	4	1	-	-	-	-	-	-
基幹病院定点数	1			1		2		1		1		1		1			8				0- 10- 20- 40- 60-													
細菌性髄膜炎	-	-	-	・×	-	-	-	-	-	-	・×	-	-	-	-	-	-	-	-	-	・×	-	-	-	・×	-	-	-	-	-	-	-	-	-
無菌性髄膜炎	-	-	-	・×	-	-	-	1	1	-	→×	-	-	-	-	-	-	-	-	-	・×	-	-	-	・×	2	1	1	-	-	-	-	-	-
マイコプラズマ肺炎	-	-	-	→×	1	1	2	-	2	-	→△	-	1	1	-	1	-	-	-	-	→△	-	1	-	→×	3	1	6	3	2	-	1	-	-
クラミジア肺炎	-	-	-	・×	-	-	-	-	-	-	・×	-	-	-	-	-	-	-	-	-	・×	-	-	-	・×	-	-	-	-	-	-	-	-	-
感染性胃腸炎(ロタ)	-	1	1	→△	-	-	-	5	6	7	↗○	-	-	-	-	-	1	1	1	4	↗○	-	-	-	・×	3	6	8	13	13	-	-	-	-

過去4週の推移: ↗急増、↗増加傾向、↘減少傾向、↘急減、→横這い、・報告なし 今週の流行状況: ◎流行、○やや流行、△散発、×報告なし

*は、報告数の急激な変化を示します