

島根県感染症情報(週報) 2014年 第37週 (9/8~9/14)

県内感染症情報(概況)

1)全数報告感染症(1~5類感染症) []は無症状病原体保有者を再掲

保健所受理日により集計しています。全国週報とは異なる場合があります。
結核が1件(隠岐圏域)、腸管出血性大腸菌(O157)感染症が1件(隠岐圏域)報告されています。

島根県保健環境科学研究所

島根県感染症情報センター

Tel :0852-36-8188

Fax:0852-36-8356

(主な感染症の流行状況は、携帯でも確認できます)



2)定点報告5類感染症 ()内数字は、週の定点当り患者報告数

インフルエンザ

出雲圏域(2.0)でA型(迅速診断キット)の患者発生報告があります。また、出雲圏域では学級閉鎖措置学校が2校ありました。

流行性耳下腺炎

県内の患者報告数(0.7)は増加傾向です。松江圏域及び出雲圏域を除く各圏域で患者発生報告があり 隠岐圏域(5.0)では注意報レベル(3.0)を超える流行となっています。

RSウイルス

また、益田圏域(2.0)及び大田圏域(1.5)では定点当り1.0人を超える流行となっています。出雲圏域(1.8)、益田圏域(1.0)、松江圏域(0.3)及び浜田圏域(0.3)で患者発生報告があります。

手足口病

県内の患者報告数(0.8)は増加傾向です。出雲圏域(2.2)及び大田圏域(1.5)では定点当り1.0人を超える流行となっています。

A群溶連菌咽頭炎

県内の患者報告数(2.0)はやや増加傾向です。隠岐圏域(8.0)では警報レベル(8.0)の流行となっています。松江圏域(3.7)でも患者報告数が多い状態が続いています。

ヘルパンギーナ

県内の患者報告数(1.3)は減少傾向です。出雲圏域(2.6)、浜田圏域(1.7)及び松江圏域(1.3)では定点当り1.0人を超える流行となっています。

3)主な病原体の検出状況等

インフルエンザ

第35~37週に中部でA香港型が検出されました。

ヘルパンギーナ

コクサッキーウイルスA10型が検出されています。

手足口病

コクサッキーウイルスA10型が検出されています。

無菌性髄膜炎

中部でコクサッキーウイルスB4型が検出されています。

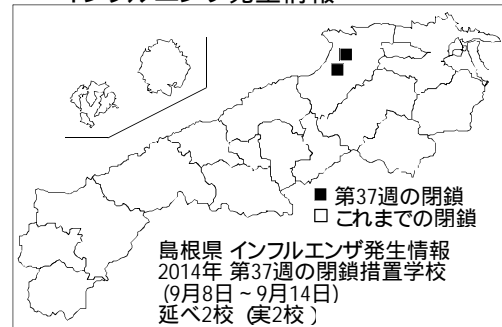
熱性疾患

西部でコクサッキーウイルスA 5型、B4型が検出されています。

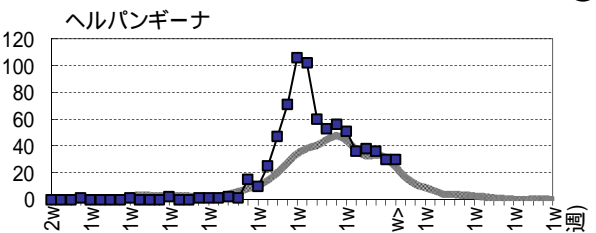
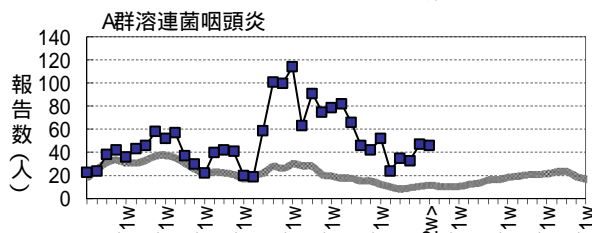
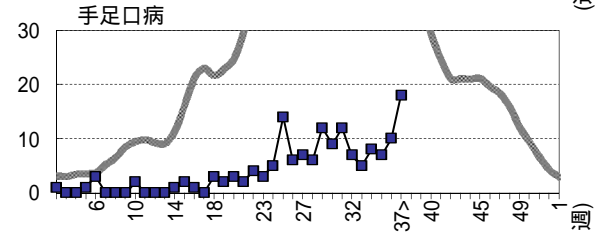
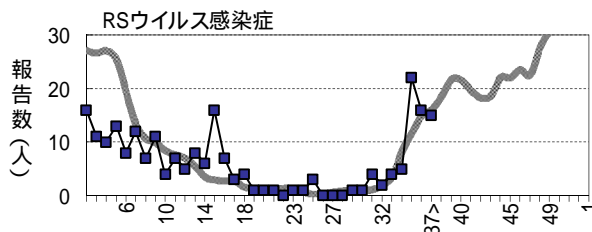
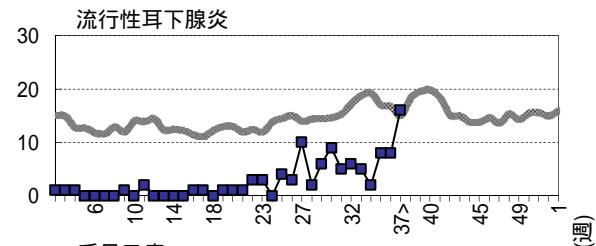
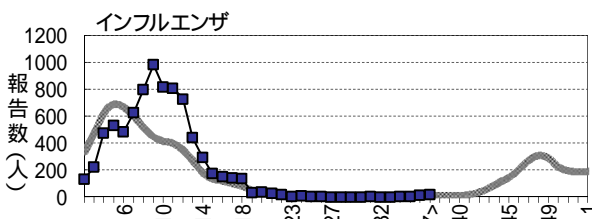
主な感染症の流行状況

疾患名	全県	東部	中部	西部
インフルエンザ	→	▪ ×	→	→ ×
流行性耳下腺炎	→	→ ×	→	↗
RSウイルス感染症	→	→	→	→
手足口病	→	→	→	→
A群溶連菌咽頭炎	↗	↗	→	→
ヘルパンギーナ	→	→	→	→

インフルエンザ発生情報



今週: 流行、やや流行、散発、×報告なし 過去4週推移 ↗急増、↘増加、↘減少傾向、↓急減、横這い



島根県感染症発生動向調査情報 (定点把握疾患 週報)

島根県保健環境科学研究所
島根県感染症情報センター

2014年 第37週 平成26年9月8日～平成26年9月14日

地域 医療圏域	東 部			中 部						西 部						隠 岐			島 根 県				年齢別報告数 (37週)											
	松 江			雲 南			出 雲			大 田			浜 田			益 田			隠 岐							11M	1-4	5-9	10-	20-				
	週	35	36	37	35	36	37	35	36	37	35	36	37	35	36	37	35	36	37	35	36	37	34	35	36	37								
インフルエンザ定点数	11			3			9			3			5			5			2			38												
インフルエンザ	-	-	-	×	-	-	-	4	12	18	→	-	-	-	-	-	-	-	-	-	-	-	2	4	12	18	-	1	3	6	8			
小児科定点数	7			2			5			2			3			3			1			23												
RSウイルス感染症	2	-	2	→	-	-	-	2	4	9	→	-	-	-	1	-	1	17	12	3	→	-	-	-	5	22	16	15	5	9	1	-	-	
咽頭結膜熱	3	4	3	→	-	-	-	2	6	5	→	-	-	-	-	-	-	4	1	1	→	-	-	-	8	9	11	9	-	6	3	-	-	
A群溶連菌咽頭炎	25	29	26	↗	-	1	3	2	5	7	→	-	-	-	3	10	1	1	-	1	→	2	2	8	35	33	47	46	-	21	19	4	2	
感染性胃腸炎	57	53	34	→	9	11	4	21	31	33	→	13	18	21	2	6	1	2	6	8	→	-	-	-	142	104	125	101	8	48	31	8	6	
水痘	2	2	3	→	-	-	-	-	4	1	→	3	1	2	5	-	3	-	-	-	→	-	-	-	15	10	7	9	-	8	1	-	-	
手足口病	2	3	2	→	-	1	1	2	1	11	→	1	2	3	1	-	-	1	3	1	→	-	-	-	8	7	10	18	1	15	2	-	-	
伝染性紅斑	1	-	-	→	×	-	-	-	-	-	×	-	-	-	-	-	-	-	-	-	×	-	-	-	-	1	-	-	-	-	-	-	-	-
突発性発しん	6	14	5	→	1	2	1	6	6	2	→	-	1	2	-	-	-	3	2	-	→	2	-	-	20	18	25	10	7	3	-	-	-	
百日咳	-	-	-	×	-	-	-	-	-	-	×	-	-	-	-	-	-	-	-	-	×	-	-	-	-	-	-	-	-	-	-	-	-	-
ヘルパンギーナ	11	3	9	→	-	-	1	15	17	13	→	7	3	1	3	7	5	-	-	1	→	-	-	-	38	36	30	30	10	18	2	-	-	
流行性耳下腺炎	-	1	-	→	×	-	1	1	-	1	→	1	1	3	-	-	1	7	4	6	↗	-	-	5	2	8	8	16	-	9	7	-	-	
眼科定点数	1						1						1						1			3												
急性出血性結膜炎	-	-	-	×	-	-	-	-	-	-	×	-	-	-	-	-	-	-	-	-	×	-	-	-	-	-	-	-	-	-	-	-	-	-
流行性角結膜炎	-	-	1	→	-	-	-	-	-	-	×	-	-	-	-	3	-	-	-	-	→	×	-	-	-	-	-	3	1	-	-	-	-	1
基幹病院定点数	1			1			2			1			1			1			1			8				0-	10-	20-	40-	60-				
細菌性髄膜炎	-	-	-	×	-	-	-	-	-	-	×	-	-	-	-	-	-	-	-	-	×	-	-	-	-	-	-	-	-	-	-	-	-	-
無菌性髄膜炎	-	-	-	×	-	-	-	1	1	1	→	-	-	-	-	-	-	-	-	-	×	-	-	-	-	1	1	1	-	-	1	-	-	
マイコプラズマ肺炎	-	-	-	×	-	-	-	-	-	1	→	-	-	2	1	-	1	-	-	-	→	-	-	-	-	1	-	4	3	-	-	-	-	1
クラミジア肺炎	-	-	-	×	-	-	-	-	-	-	×	-	-	-	-	-	-	-	-	-	×	-	-	-	-	-	-	-	-	-	-	-	-	-
感染性胃腸炎(口タ)	-	-	-	×	-	-	-	-	-	-	×	-	-	-	-	-	-	-	-	-	×	-	-	-	-	-	-	-	-	-	-	-	-	-

過去4週の推移: ↑急増、↗増加傾向、↘減少傾向、↓急減、横這い、報告なし 今週の流行状況: 流行、やや流行、散発、×報告なし *は、報告数の急激な変化を示します