

島根県感染症情報(週報) 2012年 第43週 (10/22 ~ 10/28)

県内感染症情報 (概況)

1)全数報告感染症(1~5類感染症) []は無症状病原体保有者を再掲
結核が3件[2](松江圏域2件[1]、出雲圏域1件[1])、腸管出血性
大腸菌感染症が1件(O26 :出雲圏域)報告されています。

2)定点報告5類感染症

- RSウイルス感染症 :今まで流行していなかった西部で報告患者数が増加しています。東部・中部は減少傾向が続いています。
- ヘルパンギーナ :終息しつつありますが、松江・出雲圏域で患者報告がありました。
- A群溶連菌咽頭炎 :県内全域で散発的な患者報告がありました。
- マイコプラズマ肺炎 :中部・西部で散発的な患者報告がありました。両地域では報告数の増減はありませんが、患者報告が続いています。

3)主な病原体の検出状況等

- ヘルパンギーナ :コクサッキーウイルスA5、A12型が検出されています。
- 上気道炎・気管支炎 :RSウイルス、パラインフルエンザウイルス2型、コクサッキーウイルスA2、A5型、エコーウイルス18型、ボカウイルスが検出されています。
- 熱性疾患 :パラインフルエンザウイルス2型、コクサッキーウイルスA2、A9、A12型、RSウイルス、ボカウイルスが検出されています。
- 発疹症 :エコーウイルス18型が検出されています。

島根県保健環境科学研究所
島根県感染症情報センター
Tel :0852-36-8188
Fax:0852-36-8356



(主な感染症の流行状況は、携帯でも確認できます)

主な感染症の流行状況

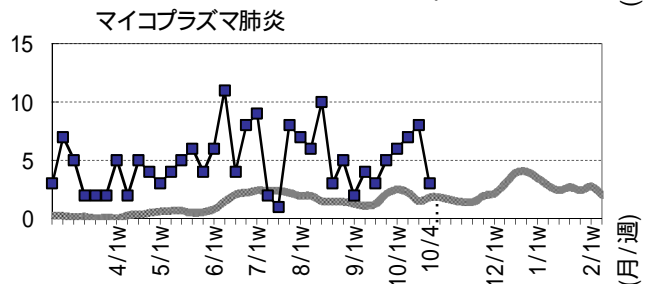
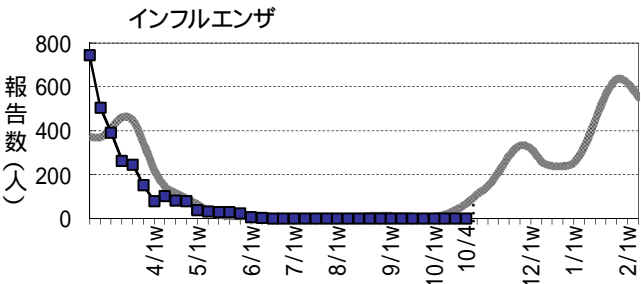
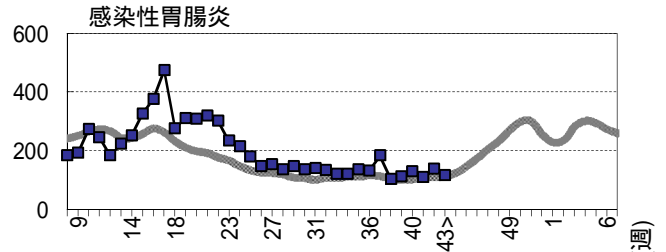
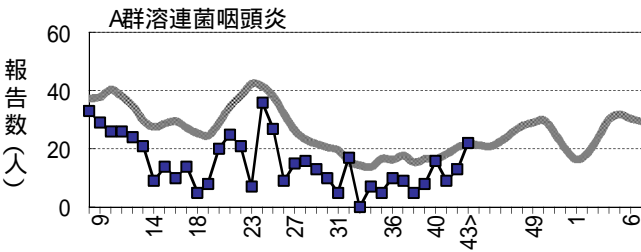
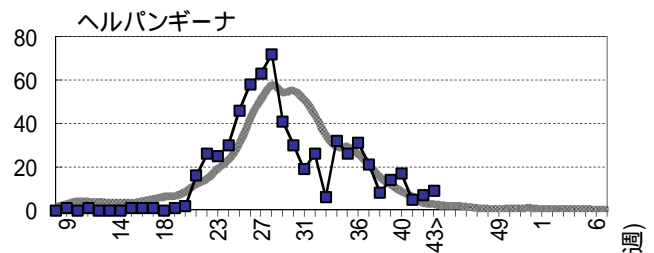
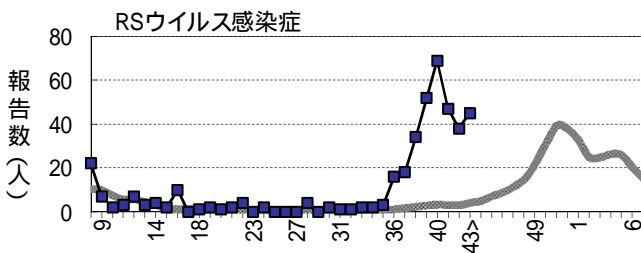
疾患名	全県	東部	中部	西部
RSウイルス感染症	→	↘	↘	↗
ヘルパンギーナ	→	→	→	→ x
A群溶連菌咽頭炎	→	→	→	→
感染性胃腸炎	→	→	→	→
インフルエンザ	→ x	▪ x	▪ x	→ x
マイコプラズマ肺炎	→	▪ x	→	→

今週の流行状況の記号

流行している やや流行している
散 発 x 患者報告なし

過去4週の流行の推移

↑ 急 増 ↓ 減少傾向
↗ 増加傾向 ↓ 急 減
横 這 い ・ 報告なし



— 過去5年の平均 ■ 島根県

島根県感染症発生動向調査情報 (定点把握疾患 週報)

島根県保健環境科学研究所
島根県感染症情報センター

2012年 第43週 平成24年10月22日～平成24年10月28日

地域 医療圏域	東 部			中 部						西 部						隠 岐			島 根 県				年 齢 別 報 告 数 (43週)											
	松 江			雲 南			出 雲			大 田			浜 田			益 田			隠 岐							11M	1-4	5-9	10-	20-				
	週	41	42	43	41	42	43	41	42	43	41	42	43	41	42	43	41	42	43	41	42	43	40	41	42	43	-	-	-	-	-			
インフルエンザ定点数	11			3			9			3			5			5			2			38												
インフルエンザ	-	-	-	×	-	-	-	-	-	-	×	-	-	-	-	-	-	×	-	-	-	1	-	-	-	-	-	-	-	-				
小児科定点数	7			2			5			2			3			3			1			23												
RSウイルス感染症	21	15	14	↓	2	-	1	20	17	15	↓	-	-	-	4	1	10	-	5	5	↗	-	-	-	69	47	38	45	17	27	1	-	-	
咽頭結膜熱	-	-	-	×	-	-	-	-	3	5	↗	-	-	-	-	-	1	-	1	2	↗	-	-	-	-	-	4	8	2	6	-	-	-	
A群溶連菌咽頭炎	1	2	4	→	3	-	2	5	8	7	→	-	1	-	-	-	-	-	2	3	→	-	-	6	16	9	13	22	-	5	11	3	3	
感染性胃腸炎	64	75	75	→	2	9	6	8	20	15	→	12	20	12	2	1	3	13	9	1	→	8	3	4	129	109	137	116	15	58	27	11	5	
水 痘	6	5	9	→	1	-	-	5	1	6	→	1	2	1	-	1	-	-	-	-	→	-	1	-	7	13	10	16	1	11	3	1	-	
手足口病	2	-	1	→	-	-	-	-	-	-	→	×	2	-	1	-	-	-	-	-	-	→	-	-	-	2	4	-	2	-	2	-	-	-
伝染性紅斑	-	-	-	×	-	-	-	-	-	-	×	-	-	-	-	-	-	-	1	1	→	-	-	-	1	-	1	1	-	1	-	-	-	
突発性発しん	4	8	12	→	2	-	-	4	8	4	→	-	-	2	1	2	1	1	2	3	→	-	-	1	18	12	20	23	11	12	-	-	-	
百日咳	-	-	-	×	-	-	-	-	-	-	×	-	-	-	-	-	-	-	-	-	×	-	-	-	-	-	-	-	-	-	-	-	-	
ヘルパンギーナ	3	-	6	→	-	1	-	2	6	3	→	-	-	-	-	-	-	-	-	-	→	×	-	-	-	17	5	7	9	2	7	-	-	-
流行性耳下腺炎	2	-	-	→	×	3	2	3	-	-	1	→	-	-	-	-	-	-	-	-	1	→	-	-	-	11	5	2	5	-	3	2	-	-
眼科定点数	1						1						1						1			3												
急性出血性結膜炎	-	-	-	×	-	-	-	-	-	-	×	-	-	-	-	-	-	-	-	-	×	-	-	-	-	-	-	-	-	-	-	-	-	
流行性角結膜炎	-	-	-	×	-	-	-	-	-	-	→	×	-	-	-	-	-	-	-	-	-	×	-	-	-	1	-	-	-	-	-	-	-	-
基幹病院定点数	1			1			2			1			1			1			1			8				0-	10-	20-	40-	60-				
細菌性髄膜炎	-	-	-	×	-	-	-	-	-	-	×	-	-	-	-	-	-	-	-	-	×	-	-	-	-	-	-	-	-	-	-	-	-	
無菌性髄膜炎	-	-	-	×	-	-	-	-	2	-	→	×	-	-	-	-	-	-	-	-	-	×	-	-	-	2	-	2	-	-	-	-	-	-
マイコプラズマ肺炎	-	-	-	×	4	1	1	-	-	-	→	-	1	1	3	4	1	-	-	-	→	-	2	-	6	7	8	3	2	-	1	-	-	
クラミジア肺炎	-	-	-	×	-	-	-	-	-	-	×	-	-	-	-	-	-	-	-	-	×	-	-	-	-	-	-	-	-	-	-	-	-	

過去 4週 の推移 : ↑急増、↗増加傾向、↘減少傾向、↓急減、横這い 今週の流行状況 : 流行、やや流行、散発、×報告なし ** は、報告数の急激な変化を示します