

# 島根県感染症情報(週報) 2012年 第14週 (4/2~4/8)

## 県内感染症情報(概況)

島根県保健環境科学研究所  
島根県感染症情報センター  
Tel:0852-36-8188  
Fax:0852-36-8356  
(主な感染症の流行状況は、携帯でも確認できます)



1)全数報告感染症(1~5類感染症) [ ]は無症状病原体保有者を再掲  
結核が6件[4](松江圏域3件[2]、浜田圏域3件[2])報告されています。

### 2)定点報告5類感染症

- インフルエンザ 報告患者数は中部では横這いですが、他の地域は減少しており、県内全域では先週に比べ半減しました。
- 感染性胃腸炎 県内全域で横這いです。
- 伝染性紅斑 報告患者数は減少し、中部・西部では散発的な患者発生です。
- A群溶連菌咽頭炎 県内全域で報告患者数は減少し、散発的な患者発生になりました。
- 水痘 中部では減少しつつありますが、東部・西部では流行が続いています。
- マイコプラズマ肺炎 雲南圏域と浜田圏域で患者報告が続いています。

### 3)主な病原体の検出状況等

- インフルエンザ A香港型(AH3)、B型が検出されています。
- 感染性胃腸炎 ノロウイルスG2型、腸管アデノウイルス、サポウイルス、アストロウイルス、A群ロタウイルスが検出されています。
- 気管支炎・RSウイルス感染症 RSウイルスが検出されています。
- 熱性疾患 エコーウイルス7型、パラインフルエンザウイルス1型・2型、コクサッキーウイルスB5型、ヒトメタニューモウイルスが検出されています。
- 麻疹(疑) パルボウイルスB19が検出されています。

### 主な感染症の流行状況

疾患名	全県	東部	中部	西部
インフルエンザ	↘	↘	→	↘
A群溶連菌咽頭炎	↘	→	→	↘
水痘	→	→	↘	→
感染性胃腸炎	→	→	→	↘
伝染性紅斑	↘	↘	→	↘
マイコプラズマ肺炎	→	・ x	→	→

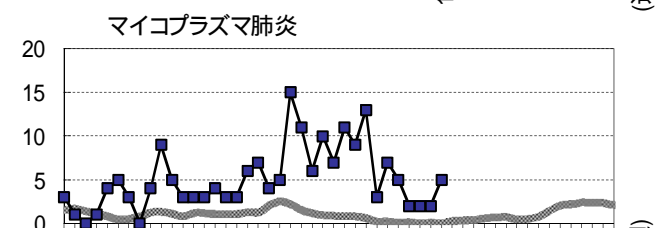
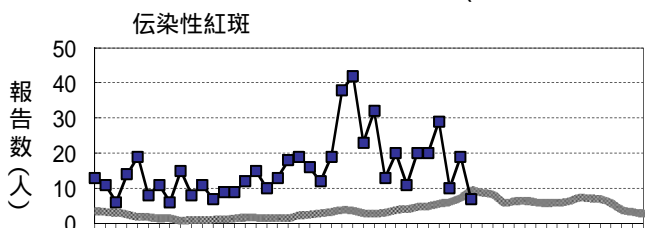
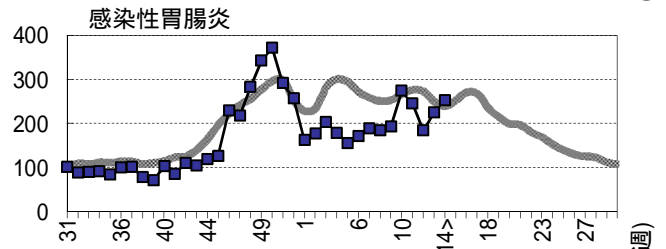
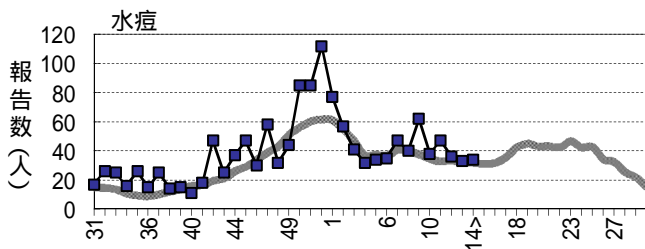
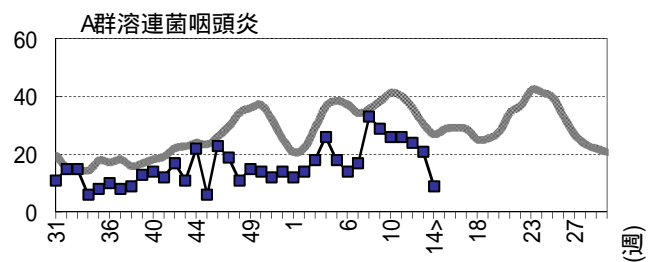
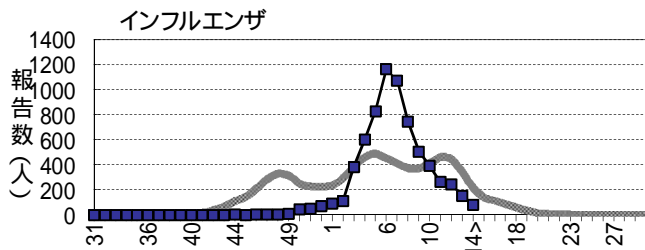
### インフルエンザ発生情報

#### 今週の流行状況の記号

流行している      やや流行している  
散 発                  × 患者報告なし

#### 過去4週の流行の推移

↑ 急 増                  ↘ 減少傾向  
↗ 増加傾向              ↓ 急 減  
横這い                  ・ 報告なし



— 過去5年の平均

■ 島根県

# 島根県感染症発生動向調査情報 (定点把握疾患 週報)

島根県保健環境科学研究所  
島根県感染症情報センター

2012年 第14週 平成24年4月2日～平成24年4月8日

地域 医療圏域	東 部			中 部						西 部						隠 岐			島 根 県				年 齢 別 報 告 数 (14週)												
	松 江			雲 南			出 雲			大 田			浜 田			益 田			隠 岐																
	週	12	13	14	12	13	14	12	13	14	12	13	14	12	13	14	12	13	14	12	13	14	11	12	13	14	11M	1-4	5-9	10-	20-				
インフルエンザ定点数	11			3			9			3			5			5			2			38													
インフルエンザ	80	34	10	↘	2	1	-	39	19	26	→	27	3	3	23	31	12	39	34	17	↘	36	31	11	263	246	153	79	-	14	15	8	42		
小児科定点数	7			2			5			2			3			3			1			23													
RSウイルス感染症	4	-	-	→	x	-	-	-	-	1	1	→	-	-	-	1	-	-	2	2	3	→	-	-	-	3	7	3	4	4	-	-	-	-	
咽頭結膜熱	1	1	2	→	1	-	-	-	-	-	-	→	x	-	-	-	3	3	3	-	-	2	↗	-	-	-	2	5	4	7	1	5	1	-	-
A群溶連菌咽頭炎	5	6	1	→	1	1	1	7	3	4	→	4	4	-	-	1	2	7	5	1	↘	-	1	-	26	24	21	9	-	4	3	1	1		
感染性胃腸炎	54	90	94	→	6	13	14	53	43	67	→	17	24	27	11	8	6	35	38	37	↘	7	8	6	245	183	224	251	34	143	52	12	10		
水痘	16	15	16	→	8	4	1	6	3	4	↘	6	5	5	-	3	5	-	3	3	→	-	-	-	47	36	33	34	1	28	5	-	-		
手足口病	-	2	-	→	x	-	-	-	-	-	-	x	-	-	-	-	-	-	-	-	-	x	-	-	-	-	-	2	-	-	-	-	-		
伝染性紅斑	8	10	4	↘	-	-	-	-	2	2	→	1	2	-	1	1	1	-	2	-	↘	-	2	-	29	10	19	7	-	4	2	1	-		
突発性発しん	10	5	6	→	1	-	2	5	4	9	→	1	3	2	1	1	-	3	1	1	→	1	-	1	22	22	14	21	14	7	-	-	-		
百日咳	-	-	-	-	x	-	-	-	-	-	-	x	-	-	-	-	-	-	-	-	-	x	-	-	-	-	-	-	-	-	-	-	-		
ヘルパンギーナ	-	-	-	→	x	-	-	-	-	-	-	x	-	-	-	-	-	-	-	-	-	x	-	-	-	1	-	-	-	-	-	-	-		
流行性耳下腺炎	2	1	-	→	x	2	1	3	4	4	7	→	3	-	2	-	-	1	1	-	-	-	-	-	9	12	6	13	-	6	7	-	-		
眼科定点数	1						1						1						1			3													
急性出血性結膜炎	-	-	-	-	x	-	-	-	-	-	-	x	-	-	-	-	-	-	-	-	-	x	-	-	-	-	-	-	-	-	-	-	-		
流行性角結膜炎	-	-	-	-	x	-	-	-	-	-	-	x	-	-	-	-	-	-	-	-	-	x	-	-	-	-	-	-	-	-	-	-	-		
基幹病院定点数	1			1			2			1			1			1			1			8				0-									
細菌性髄膜炎	-	-	-	-	x	-	-	-	-	-	-	x	-	-	-	-	-	-	-	-	-	x	-	-	-	-	-	-	-	-	-	-	-		
無菌性髄膜炎	-	-	-	-	x	-	-	-	-	-	-	x	-	-	-	-	-	-	-	-	-	x	-	-	-	-	-	-	-	-	-	-	-		
マイコプラズマ肺炎	-	-	-	-	x	1	-	2	-	-	-	→	-	-	1	1	2	2	-	-	-	→	-	-	2	2	2	5	4	-	-	-	1		
クラミジア肺炎	-	-	-	-	x	-	-	-	-	-	-	x	-	-	-	-	-	-	-	-	-	x	-	-	-	-	-	-	-	-	-	-	-		

過去4週の推移: ↑急増、↗増加傾向、↘減少傾向、↓急減、横這い 今週の流行状況: 流行、やや流行、散発、x報告なし