

# 島根県感染症情報(週報) 2012年 第5週 (1/30 ~ 2/5)

## 県内感染症情報(概況)

1) 全数報告感染症(1~5類感染症) [ ]は無症状病原体保有者を再掲  
結核が9件[6](松江圏域1件[1]、雲南圏域1件、浜田圏域7件[5])  
レジオネラ症が1件(出雲圏域)報告されています。


### 2) 定点報告5類感染症

- インフルエンザ** : 県内全域で報告患者数が増加し、定点当たり21.8人となりました。引き続き、手洗い、咳エチケットを心掛けましょう。
- 伝染性紅斑** : 大田圏域で第2週から報告患者数の増加傾向が続いています。東部では減少傾向です。
- RSウイルス感染症** : 益田圏域で報告患者数が増加傾向です。東部・中部でも流行が続いています。
- 感染性胃腸炎** : 西部で増加傾向ですが、東部・中部は横這いで推移しています。
- 水痘** : 県内全域で報告患者数は減少傾向です。
- マイコプラズマ肺炎** : 雲南・大田・浜田圏域で患者報告が続いています。

### 3) 主な病原体の検出状況等

- インフルエンザ** : A香港型(AH3)に加え、第3週以降、B型も検出されています。
- 感染性胃腸炎** : ノロウイルスG2型、腸管アデノウイルス、A群ロタウイルスが検出されています。
- 無菌性髄膜炎** : エコーウイルス7型が検出されています。
- 麻疹(疑)** : パルボウイルスB19(伝染性紅斑の原因ウイルス)が検出されています。

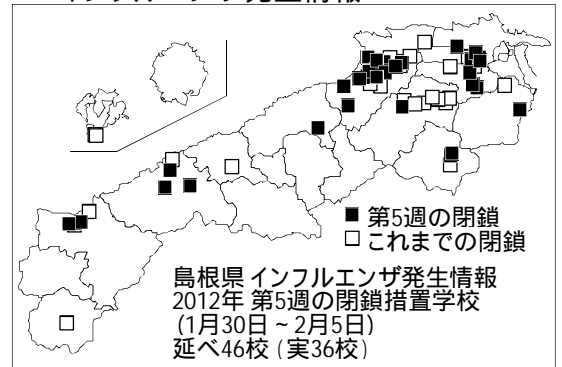
島根県保健環境科学研究所  
島根県感染症情報センター  
Tel :0852-36-8188  
Fax:0852-36-8356  
(主な感染症の流行状況は、携帯でも確認できます)



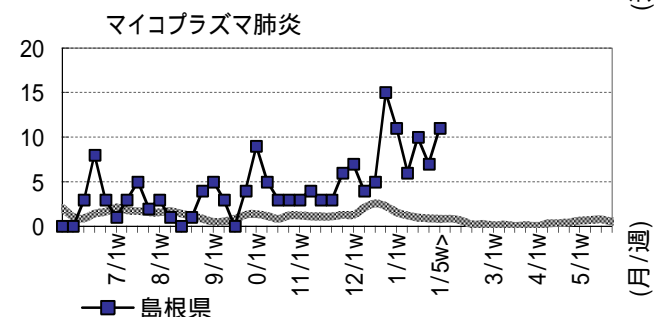
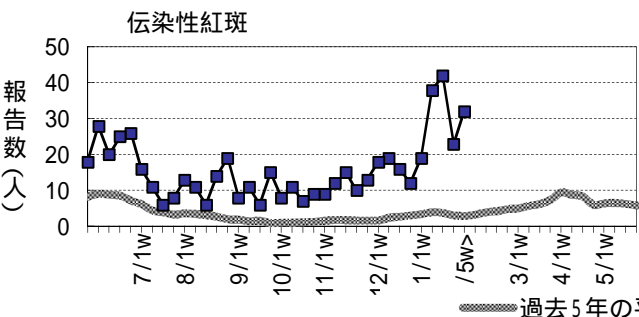
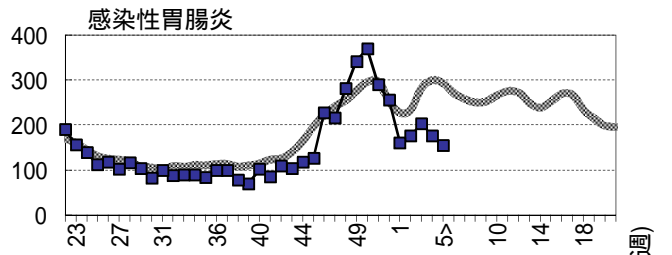
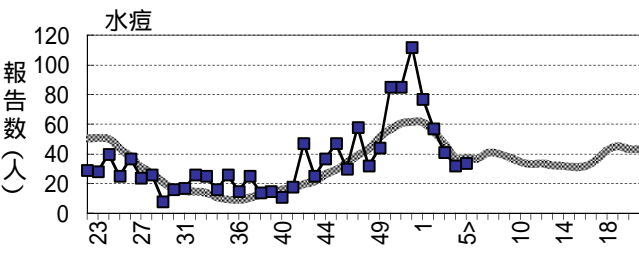
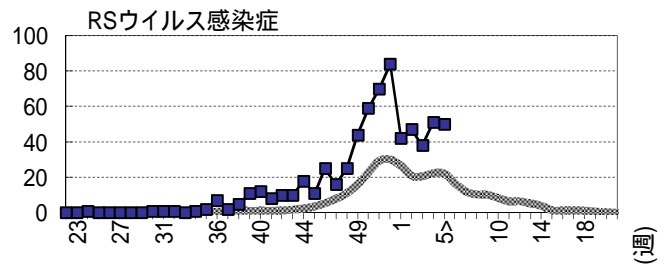
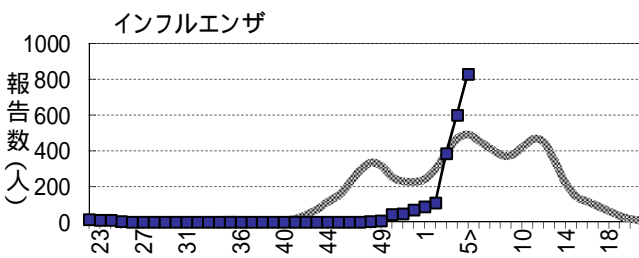
## 主な感染症の流行状況

疾患名	全県	東部	中部	西部
インフルエンザ	↗	↗	↗	↗
RSウイルス感染症	→	→	→	↗
水痘	↘	↘	→	→
感染性胃腸炎	→	→	→	↗
伝染性紅斑	→	↘	→	↗
マイコプラズマ肺炎	→	・ x	→	→

## インフルエンザ発生情報



今週: 流行、やや流行、 散発、x 報告なし 過去4週推移: ↑急増、↗増加、↘減少傾向、↘急減、横這い



# 島根県感染症発生動向調査情報（定点把握疾患：週報）

島根県保健環境科学研究所  
島根県感染症情報センター

2012年 第5週 平成24年1月30日～平成24年2月5日

地域 医療圏域	東 部			中 部						西 部						隠 岐			島 根 県				年 齢 別 報 告 数 (5週)										
	松 江			雲 南			出 雲			大 田			浜 田			益 田			隠 岐														
	週	3	4	5	3	4	5	3	4	5	3	4	5	3	4	5	3	4	5	3	4	5	2	3	4	5	11M	1-4	5-9	10-	20-		
インフルエンザ定点数	11			3			9			3			5			5			2			38											
インフルエンザ	98	176	290	↗	28	56	25	156	220	318	↗	19	25	38	28	34	51	50	58	86	↗	5	31	22	108	384	600	830	20	202	275	165	168
小児科定点数	7			2			5			2			3			3			1			23											
RSウイルス感染症	11	22	15	→	5	7	12	12	15	8	→	-	-	-	-	1	1	10	6	14	↗	-	-	-	47	38	51	50	16	32	1	1	-
咽頭結膜熱	1	-	-	→ x	1	-	-	-	-	3	→	-	-	-	-	-	2	-	-	-	→	-	-	-	4	2	-	5	-	4	1	-	-
A群溶連菌咽頭炎	7	9	8	→	1	-	2	4	9	4	→	6	7	1	-	-	1	-	-	2	→	-	1	-	14	18	26	18	-	6	9	2	1
感染性胃腸炎	78	63	38	→	20	11	9	35	29	30	→	18	24	17	6	10	13	39	33	45	↗	7	7	3	176	203	177	155	11	81	42	16	5
水 痘	17	4	8	↘	4	9	7	7	8	9	→	5	3	7	2	2	-	5	6	3	→	1	-	-	57	41	32	34	-	27	6	-	1
手足口病	2	2	1	→	2	-	-	-	-	-	→ x	2	1	-	-	-	-	-	-	-	→ x	-	-	-	5	6	3	1	-	1	-	-	-
伝染性紅斑	19	10	13	↘	4	-	3	1	-	-	→	12	10	15	5	2	1	1	1	-	↗	-	-	-	38	42	23	32	1	20	10	1	-
突発性発しん	4	8	3	→	-	1	1	2	5	3	→	2	3	1	-	1	2	-	-	-	→	1	1	-	9	9	19	10	4	6	-	-	-
百日咳	-	-	-	・x	-	-	-	-	-	-	・x	-	-	-	-	-	-	-	-	-	・x	-	-	-	-	-	-	-	-	-	-	-	-
ヘルパンギーナ	-	-	-	・x	-	-	-	-	-	-	・x	-	-	-	-	-	-	-	-	-	・x	-	-	-	-	-	-	-	-	-	-	-	-
流行性耳下腺炎	7	6	2	→	2	-	2	2	3	6	→	1	6	6	-	-	-	-	-	-	↗	-	-	-	16	12	15	16	-	7	9	-	-
眼科定点数	1						1						1						1			3											
急性出血性結膜炎	-	-	-	・x	-	-	-	-	-	-	・x	-	-	-	-	-	-	-	-	-	・x	-	-	-	-	-	-	-	-	-	-	-	-
流行性角結膜炎	1	1	-	→ x	-	-	-	-	1	-	→ x	-	-	-	-	-	-	-	-	-	・x	-	-	-	-	1	2	-	-	-	-	-	-
基幹病院定点数	1			1			2			1			1			1			1			8				0-							
細菌性髄膜炎	-	-	-	・x	-	-	-	-	-	-	・x	-	-	-	-	-	-	-	-	-	・x	-	-	-	-	-	-	-	-	-	-	-	-
無菌性髄膜炎	-	-	-	・x	-	-	-	-	-	-	→ x	-	-	-	-	-	-	-	-	-	・x	-	-	-	1	-	-	-	-	-	-	-	-
マイコプラズマ肺炎	-	-	-	・x	4	3	3	-	-	-	→	2	1	1	4	3	7	-	-	-	→	-	-	-	6	10	7	11	7	2	1	-	1
クラミジア肺炎	-	-	-	・x	-	-	-	-	-	-	・x	1	-	-	-	-	-	-	-	-	→ x	-	-	-	-	1	-	-	-	-	-	-	-

過去4週の推移：↑急増、↗増加傾向、↘減少傾向、↓急減、横這い      今週の流行状況：流行、やや流行、散発、x報告なし