

島根県感染症情報(週報) 2011年 第52週 (12/26 ~ 1/1)

県内感染症情報(概況)

1) 全数報告感染症(1~5類感染症) []は無症状病原体保有者の数
結核が9件[6](松江圏域2件[1]、雲南圏域4件[4]、出雲圏域2件
[1]、浜田圏域1件)報告されています。

島根県保健環境科学研究所
島根県感染症情報センター
Tel :0852-36-8188
Fax:0852-36-8356



(主な感染症の流行状況は、携帯でも確認できます)

2) 定点報告5類感染症

インフルエンザ : 報告患者数は徐々に増加しており、今後の動向に注意が必要です。全国的にも第42週以降増加が続いており、A香港型が主流株となっています。

RSウイルス感染症 : 松江・出雲圏域で報告患者数が増加し、流行が拡大しています。

感染性胃腸炎 : 依然、県内全域で報告患者数が多い状態が続いていますが、第50週をピークに減少に転じました。

水痘 : 県内全域で流行しています。

伝染性紅斑 : 西部の患者報告は減少傾向となりました。

マイコプラズマ肺炎 : 浜田圏域の他、雲南圏域でも患者報告がありました。

3) 主な病原体の検出状況等

インフルエンザ : A香港型(AH3)が検出されています。

肺炎・気管支炎 : RSウイルスが検出されています。

感染性胃腸炎 : ノロウイルスG2型その他、腸管アデノウイルスが検出されています。

熱性疾患 : ヒトメタニューモウイルス、アデノウイルス5型が検出されています。

主な感染症の流行状況

疾患名	全県	東部	中部	西部
インフルエンザ	→	→	→	→
RSウイルス感染症	↗	↗	↗	→
水痘	↗	↗	↗	↗
感染性胃腸炎	→	→	→	↘
伝染性紅斑	→	→	→	↘
マイコプラズマ肺炎	↗	・ x	↗	→

今週の流行状況の記号

流行している やや流行している

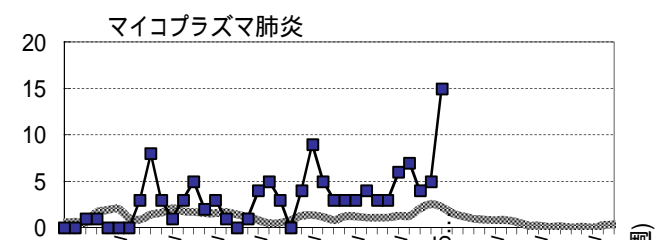
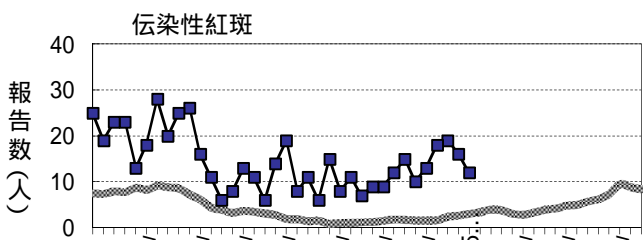
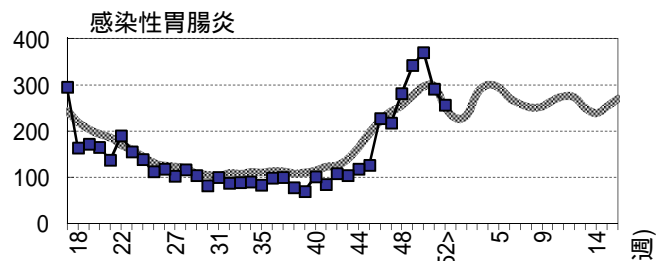
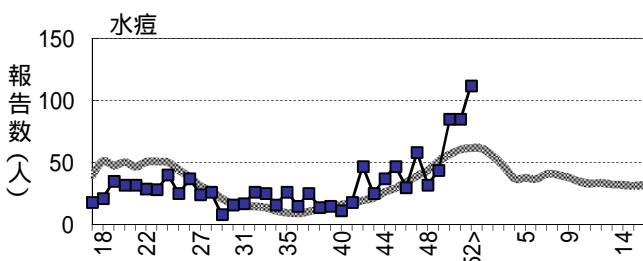
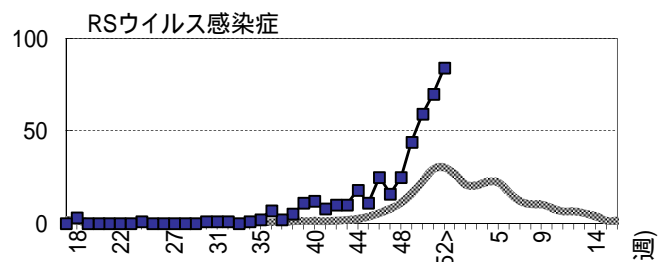
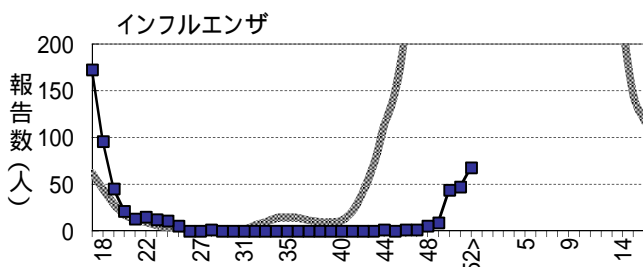
散 発 x 患者報告なし

過去4週の流行の推移

↑ 急 増 ↘ 減少傾向

↗ 増加傾向 ↓ 急 減

横這い ・ 報告なし



過去5年の平均

島根県

島根県感染症発生動向調査情報（定点把握疾患：週報）

島根県保健環境科学研究所
島根県感染症情報センター

2011年 第52週 平成23年12月26日～平成23年1月1日

地域 医療圏域	東 部			中 部						西 部						隠 岐			島 根 県				年 齢 別 報 告 数 (52週)											
	松 江			雲 南			出 雲			大 田			浜 田			益 田			隠 岐															
	週	50	51	52	50	51	52	50	51	52	50	51	52	50	51	52	50	51	52	50	51	52	49	50	51	52	11M	1-4	5-9	10-	20-			
インフルエンザ定点数	11			3			9			3			5			5			2			38												
インフルエンザ	-	2	17	→	36	32	15	8	9	21	→	-	2	4	-	2	-	-	-	11	→	-	-	-	9	44	47	68	-	11	11	17	29	
小児科定点数	7			2			5			2			3			3			1			23												
RSウイルス感染症	28	38	52	↗	7	5	2	22	23	28	↗	1	-	-	-	-	1	1	4	1	→	-	-	-	44	59	70	84	25	56	3	-	-	
咽頭結膜熱	1	2	3	→	-	-	-	1	2	2	→	-	-	-	-	-	2	1	-	-	→	×	-	-	-	1	4	5	5	1	4	-	-	-
A群溶連菌咽頭炎	2	6	4	→	2	-	-	8	4	10	→	1	2	-	-	-	1	-	-	-	→	×	-	-	-	15	14	12	14	-	8	4	1	1
感染性胃腸炎	131	119	124	→	9	11	8	96	62	51	→	47	43	27	10	3	9	66	43	27	↘	11	10	10	342	370	291	256	22	128	67	15	24	
水 痘	34	27	46	↗	9	11	13	25	25	30	↗	1	2	12	1	2	1	13	17	8	↗	2	1	2	44	85	85	112	9	89	14	-	-	
手足口病	15	14	9	↘	1	1	-	-	1	-	→	×	-	-	-	1	-	1	-	-	→	-	-	-	39	17	16	11	-	10	1	-	-	
伝染性紅斑	10	4	6	→	1	2	1	-	-	1	→	2	4	-	2	2	1	4	4	3	↘	-	-	-	18	19	16	12	-	4	7	1	-	
突発性発しん	4	3	4	→	2	2	2	3	4	2	→	2	-	2	1	1	-	-	1	3	→	-	-	-	20	12	11	13	11	2	-	-	-	
百日咳	-	-	-	×	-	-	-	-	1	-	→	×	-	-	-	-	-	-	-	-	×	-	-	-	1	-	1	-	-	-	-	-	-	
ヘルパンギーナ	-	-	1	→	-	-	-	-	-	2	→	-	-	-	-	-	-	-	-	-	×	-	-	-	1	-	-	3	-	3	-	-	-	
流行性耳下腺炎	2	5	3	→	-	-	-	2	8	4	→	-	-	2	-	-	-	-	-	-	→	-	-	-	15	4	13	9	-	5	4	-	-	
眼科定点数	1						1						1						1			3												
急性出血性結膜炎	-	-	-	×	-	-	-	-	-	-	×	-	-	-	-	-	-	-	-	-	×	-	-	-	-	-	-	-	-	-	-	-	-	-
流行性角結膜炎	-	1	-	→	×	-	-	-	-	-	×	-	-	-	-	-	-	-	-	-	×	-	-	-	-	-	1	-	-	-	-	-	-	-
基幹病院定点数	1			1			2			1			1			1			1			8				0-								
細菌性髄膜炎	-	-	-	×	-	-	-	-	1	-	→	×	-	-	-	-	-	-	-	-	×	-	-	-	-	-	-	1	-	-	-	-	-	-
無菌性髄膜炎	-	-	-	×	-	-	-	-	-	-	→	×	-	-	-	-	-	-	-	-	×	-	-	-	1	-	-	-	-	-	-	-	-	
マイコプラズマ肺炎	-	-	-	×	-	3	6	1	-	-	↗	-	-	2	3	2	7	-	-	-	→	-	-	-	7	4	5	15	9	5	1	-	-	
クラミジア肺炎	-	-	-	×	-	-	-	-	-	-	×	-	-	-	-	-	-	-	-	-	×	-	-	-	-	-	-	-	-	-	-	-	-	

過去4週の推移：↑急増、↗増加傾向、↘減少傾向、↓急減、横這い 今週の流行状況：流行、やや流行、散発、×報告なし