

島根県感染症情報(週報) 2006年 第35週 (8/28~9/3)

2006(平成18)年 9月6日
 島根県保健環境科学研究所
 島根県感染症情報センター
 Tel:0852-36-8188
 Fax:0852-36-8356
www2.pref.shimane.jp/hokanken/kansen/kansen@pref.shimane.lg.jp

県内感染症情報(概況).

1)全数報告感染症(1~5類感染症)

今週の報告はありませんでした。

2)定点報告5類感染症

- 咽頭結膜熱 : 今週は東部で患者報告数が増加し、全県的にも増加傾向にありますが、9月から10月は患者発生の少ないシーズンになりますので、大きな流行にはならないと思われます。
- 手足口病 : 先週から患者報告が大田圏域で急増し、今週は全域で増加傾向にあります。今後の動向に注意する必要があります。
- ヘルパンギーナ : 7月をピークに流行していましたが、ほぼ終息しつつあります。
- 伝染性紅斑 : 過去10年間で最大規模の流行でしたが、ほぼ終息しました。
- 流行性耳下腺炎 : 依然、例年と比較して規模の大きな流行が続いています。東部では減少傾向にありますが、他地区では流行が続いています。
- 無菌性髄膜炎 : 今週は患者報告はありませんでしたが、ここ数週間中部地区で10歳以下の小児患者の報告が続いていましたので、今後の動向を見守る必要があります。

3)主な病原体の分離状況等

無菌性髄膜炎からはコクサッキーA4型、エコー18型ウイルスが、ヘルパンギーナからはコクサッキーA4型が、咽頭結膜熱からはアデノウイルス3型が、感染性胃腸炎からは腸管アデノウイルスが分離されています。また、カンピロバクターによる集団食中毒が出雲保健所管内で発生しました。

主な感染症の流行状況

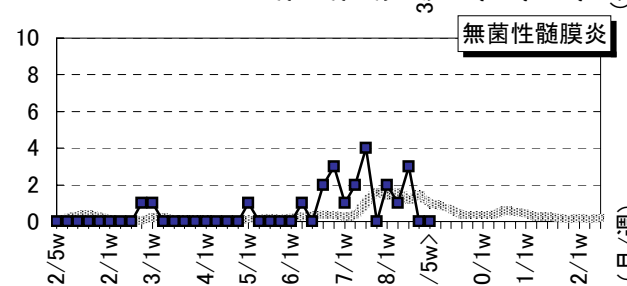
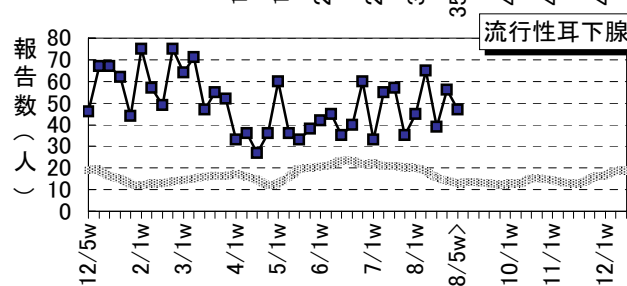
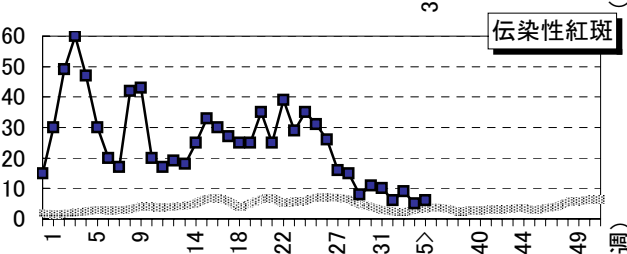
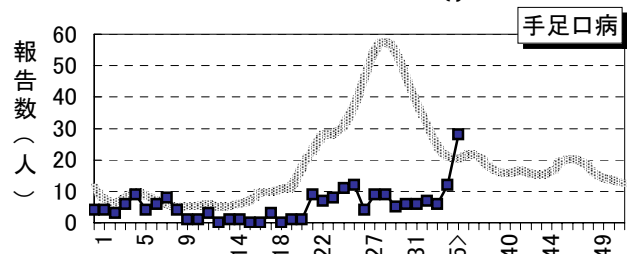
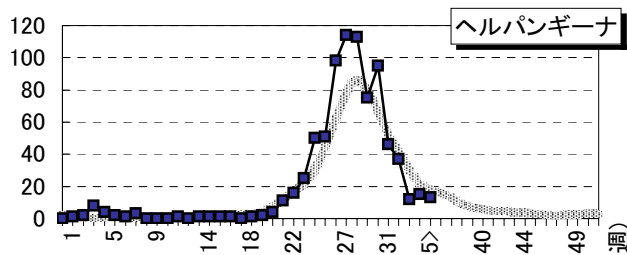
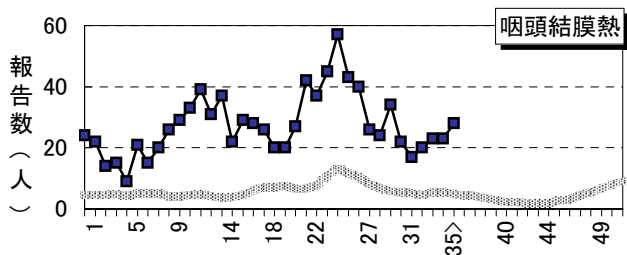
疾患名	全県	東部	中部	西部
咽頭結膜熱	↗ ◎	↗ ◎	→ ○	→ △
ヘルパンギーナ	→ ○	→ ○	↘ △	→ ○
手足口病	↗ ○	→ △	→ ○	↗ ◎
伝染性紅斑	→ ○	→ △	→ △	→ △
流行性耳下腺炎	→ ◎	↘ ○	→ ◎	→ ◎
無菌性髄膜炎	→ ×	・ ×	→ ×	・ ×

今週の流行状況の記号

- ◎ 流行している ○ やや流行している
- △ 散 発 × 患者報告なし

過去4週の流行の推移

- ↑ 急 増 ↘ 減少傾向
- ↗ 増加傾向 ↓ 急 減
- 横這い ・ 報告なし



※地区別等の詳しいグラフはホームページをご覧ください。

----- 過去5年の平均 —■— 島根県

島根県感染症発生動向調査情報（定点把握疾患：週報）

2006年 第35週 平成18年8月28日～平成18年9月3日

島根県保健環境科学研究所
島根県感染症情報センター

地域	東部			中部			西部						隠岐		島根県			年齢別報告数 (35週)													
	松江			雲南			出雲			大田			浜田			益田			隠岐		島根			12M	1-4	5-9	10-20-				
	33	34	35	33	34	35	33	34	35	33	34	35	33	34	35	33	34	35	32	33	34	35	-	12M	1-4	5-9	10-20-				
医療圏域	11			3			9			3			5			5			2		38										
インフルエンザ定点数	-			-			-			-			-			-			-		-										
インフルエンザ	-			-			-			-			-			-			-		-										
小児科定点数	7			2			5			2			3			3			1		23										
RSウイルス感染症	-			-			-			-			-			-			-		-										
咽頭結膜炎	11	11	21	↗	◎	1	4	2	8	6	3	→	○	1	2	2	1	→	△	20	23	23	28	2	20	5	1	-			
A群溶連菌咽頭炎	10	7	2	↘	△	1	2	1	-	4	7	↗	○	1	1	-	1	→	×	13	14	15	10	-	6	2	2	-			
感染性胃腸炎	51	44	49	→	○	7	5	7	23	12	19	→	○	2	4	5	8	→	△	107	90	71	89	14	42	16	10	7			
水痘	1	4	2	→	△	5	2	-	3	2	1	→	△	1	-	2	2	1	→	△	19	11	10	6	-	4	2	-			
手足口病	-	1	3	→	△	-	-	3	-	1	3	→	○	4	8	15	2	-	3	7	6	12	28	3	21	2	2	-			
伝染性紅斑	1	1	3	→	△	1	-	-	2	3	2	→	△	-	-	1	1	-	→	△	6	9	5	6	2	4	-	-			
突発性発しん	4	11	4	→	△	-	3	2	7	2	5	→	○	-	2	2	-	2	1	16	11	21	16	13	3	-	-	-			
百日せき	-	-	-	-	×	-	-	-	-	-	-	-	×	-	-	-	-	-	-	-	-	-	-	-	-	-	-	-			
風しん	-	-	-	-	×	-	-	-	-	-	-	-	×	-	-	-	-	-	-	1	-	-	-	-	-	-	-	-			
ヘルパンギーナ	3	6	6	→	○	-	1	-	4	5	1	↘	△	-	1	5	2	1	→	○	37	12	15	13	1	12	-	-			
麻疹	-	-	-	-	×	-	-	-	-	-	-	-	×	-	-	-	-	-	-	-	-	-	-	-	-	-	-	-			
流行性耳下腺炎	11	14	7	↘	○	2	6	6	9	9	12	→	◎	7	14	18	4	1	2	65	39	56	47	1	23	22	1	-			
眼科定点数	1						1						1						3												
急性出血性結膜炎	-	-	-	-	×	-	-	-	-	-	-	-	×	-	-	-	-	-	-	-	-	-	-	-	-	-	-	-			
流行性角結膜炎	-	-	1	→	△	-	-	-	-	-	-	-	×	-	-	-	-	-	→	×	1	-	1	1	-	-	-	-			
基幹病院定点数	1			1			2			1			1			1			8		0-			10-	20-	40-	60-				
細菌性髄膜炎	-	-	-	-	×	-	-	-	-	-	-	-	×	-	-	-	-	-	-	-	-	-	-	-	-	-	-	-			
無菌性髄膜炎	-	-	-	-	×	-	-	-	3	-	-	→	×	-	-	-	-	-	-	1	3	-	-	-	-	-	-				
マイコプラズマ肺炎	-	-	-	-	×	-	-	-	-	-	-	-	×	-	-	-	-	-	-	-	-	-	1	-	-	-	-				
クラミジア肺炎	-	-	-	-	×	-	-	-	-	-	-	-	×	-	-	-	-	-	-	-	-	-	-	-	-	-	-				
成人麻しん	-	-	-	-	×	-	-	-	-	-	-	-	×	-	-	-	-	-	-	-	-	-	-	-	-	-	-				

過去4週の推移：↑急増、↗増加傾向、↘減少傾向、↘急減、→横這い 今週の流行状況：◎流行、○やや流行、△散発、×報告なし