

島根県感染症情報(週報) 2006年 第34週 (8/21~8/27)

2006(平成18)年 8月31日
 島根県保健環境科学研究所
 島根県感染症情報センター
 Tel:0852-36-8188
 Fax:0852-36-8356
www2.pref.shimane.jp/hokanken/kansen/kansen@pref.shimane.lg.jp

県内感染症情報(概況).

1) 全数報告感染症(1~5類感染症)

今週の報告はありませんでした。

2) 定点報告5類感染症

- 咽頭結膜熱 : ピーク時と比較して患者報告数は1/3に減少しましたが、ここ数週間は横這い状態が続いています。
- ヘルパンギーナ : 主に1,2歳の小児を中心に流行していましたが、ほぼ終息しつつあります。
- 手足口病 : 夏季に流行しやすい疾患ですが、今年はまだ大きな流行は起きていません。今週は西部で患者報告数が増加していますので要注意です。
- 伝染性紅斑 : 過去10年間で最大規模の流行でしたが、ほぼ終息しました。
- 流行性耳下腺炎 : 依然、例年と比較して規模の大きな流行が続いています。東部では減少傾向にありますが、他地区では流行が続く、特に隠岐地区では増加傾向にあります。
- 無菌性髄膜炎 : 今週は患者報告はありませんでしたが、ここ数週間中部地区で10歳以下の小児患者の報告があります。

3) 主な病原体の分離状況等

無菌性髄膜炎からはコクサッキーA4型、エコー18型、30型ウイルスが、ヘルパンギーナからは主にコクサッキーA4型、その他にコクサッキーA5型、A10型ウイルスが、咽頭結膜熱からはアデノウイルス3型が、発疹症からはコクサッキーA4型、A9型が分離されています。

主な感染症の流行状況

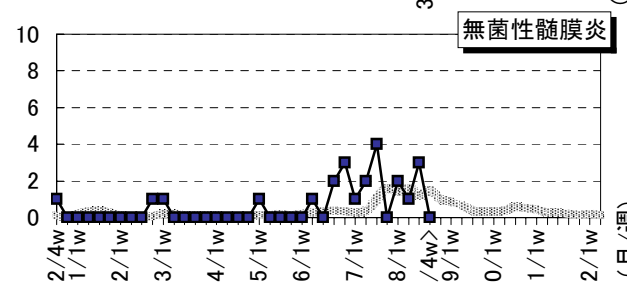
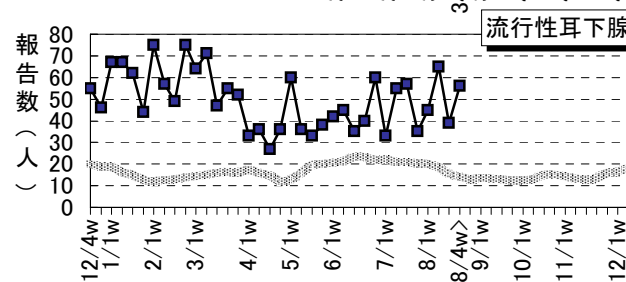
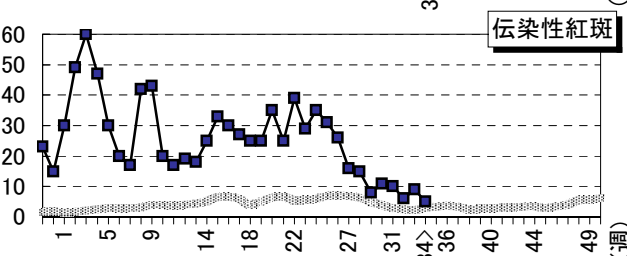
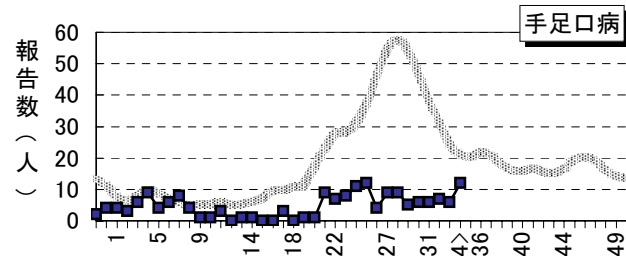
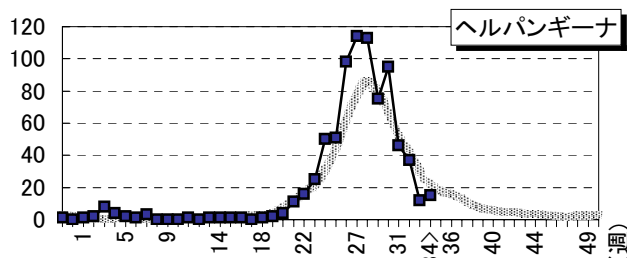
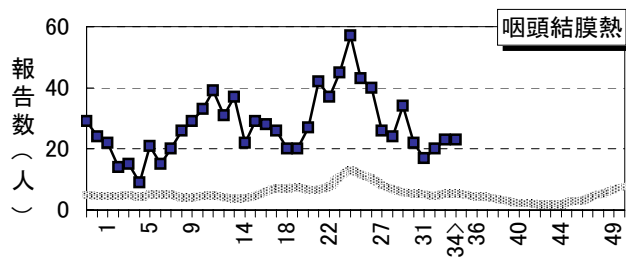
疾患名	全県	東部	中部	西部
咽頭結膜熱	→ ◎	→ ◎	↗ ◎	→ △
ヘルパンギーナ	↘ ○	↘ ○	↘ ○	→ △
手足口病	→ ○	→ △	→ △	→ ○
伝染性紅斑	→ ○	→ △	→ △	→ △
流行性耳下腺炎	→ ◎	→ ◎	→ ◎	→ ◎
無菌性髄膜炎	→ ×	・ ×	→ ×	・ ×

今週の流行状況の記号

- ◎ 流行している ○ やや流行している
- △ 散発 × 患者報告なし

過去4週の流行の推移

- ↑ 急増 ↘ 減少傾向
- ↗ 増加傾向 ↓ 急減
- 横這い ・ 報告なし



※地区別等の詳しいグラフはホームページをご覧ください。

..... 過去5年の平均 —■— 島根県

島根県感染症発生動向調査情報（定点把握疾患：週報）

2006年 第34週 平成18年8月21日～平成18年8月27日

島根県保健環境科学研究所
島根県感染症情報センター

地域	東部			中部			西部						隠岐		島根県					年齢別報告数 (34週)								
	松江			雲南			出雲			大田			浜田			益田			島根									
	32	33	34	32	33	34	32	33	34	32	33	34	32	33	34	32	33	34	31		32	33	34	12M	1-4	5-9	10-19	20-
医療圏域	11			3			9			3			5			5			38									
インフルエンザ定点数	-			-			-			-			-			-			-									
インフルエンザ	-			-			-			-			-			-			-									
小児科定点数	7			2			5			2			3			3			23									
RSウイルス感染症	-			-			-			-			-			-			-									
咽頭結膜熱	16	11	11	→◎	-	-	4	3	8	6	↗◎	-	-	-	-	-	-	-	17	20	23	23	2	15	4	2	-	
A群溶連菌咽頭炎	4	10	7	→○	1	2	1	-	4	→○	-	3	1	1	→△	2	2	2	12	13	14	15	-	-	6	6	1	
感染性胃腸炎	68	51	44	→○	5	7	5	16	23	12	→△	2	4	5	→△	8	3	1	99	107	90	71	11	38	13	7	2	
水痘	9	1	4	→△	6	5	2	1	3	2	→△	1	1	2	→△	1	1	1	23	19	11	10	1	6	1	2	-	
手足口病	2	-	1	→△	-	-	-	-	-	1	→△	1	4	8	1	2	-	2	6	7	6	12	-	10	1	-	1	
伝染性紅斑	1	1	1	→△	1	1	-	2	2	3	→△	-	-	1	→△	1	-	-	10	6	9	5	-	4	1	-	-	
突発性発しん	9	4	11	→○	-	-	3	7	7	2	→△	-	2	-	-	→△	2	-	2	17	16	11	21	16	5	-	-	-
百日せき	-	-	-	→×	-	-	-	-	-	-	→×	-	-	-	→×	-	-	-	-	-	-	-	-	-	-	-	-	
風しん	1	-	-	→×	-	-	-	-	-	-	→×	-	-	-	→×	-	-	-	-	1	-	-	-	-	-	-	-	
ヘルパンギーナ	9	3	6	↘○	1	-	1	16	4	5	↘○	1	-	1	→△	6	5	2	46	37	12	15	4	10	1	-	-	
麻疹	-	-	-	→×	-	-	-	-	-	-	→×	-	-	-	→×	-	-	-	-	-	-	-	-	-	-	-	-	
流行性耳下腺炎	15	11	14	→◎	7	2	6	8	9	9	→◎	10	7	14	7	4	1	3	18	6	9	56	-	31	20	5	-	
眼科定点数	1			1			1			1			1			3			3									
急性出血性結膜炎	-	-	-	→×	-	-	-	-	-	-	→×	-	-	-	→×	-	-	-	-	-	-	-	-	-	-	-	-	
流行性角結膜炎	1	-	-	→×	-	-	-	-	-	-	→×	-	-	-	→△	-	-	-	-	1	-	1	-	-	-	-	1	
基幹病院定点数	1			1			2			1			1			1			8									
細菌性髄膜炎	-	-	-	→×	-	-	-	-	-	-	→×	-	-	-	→×	-	-	-	-	-	-	-	-	-	-	-	-	
無菌性髄膜炎	-	-	-	→×	-	-	-	1	3	→×	-	-	-	-	→×	-	-	-	2	1	3	-	-	-	-	-	-	
マイコプラズマ肺炎	-	-	-	→×	-	-	-	-	-	-	→×	-	-	-	→×	-	-	-	-	-	-	1	1	-	-	-	-	
クラミジア肺炎	-	-	-	→×	-	-	-	-	-	-	→×	-	-	-	→×	-	-	-	-	-	-	-	-	-	-	-	-	
成人麻しん	-	-	-	→×	-	-	-	-	-	-	→×	-	-	-	→×	-	-	-	-	-	-	-	-	-	-	-	-	

過去4週の推移：↑急増、↗増加傾向、↘減少傾向、↘急減、→横這い 今週の流行状況：◎流行、○やや流行、△散発、×報告なし