

島根県感染症情報(週報) 2006年 第9週 (2/27~3/5)

県内感染症情報(概況).

1)全数報告感染症(1~5類感染症)

今週の報告はありませんでした。

2)定点報告5類感染症

インフルエンザ :第4週をピークに患者報告数は1/3に減少しましたが、学級閉鎖する学校もあり、今後も小流行が続くと思われますので注意が必要です。

感染性胃腸炎 :12月のピークから患者報告数は3/5に減少しましたが、依然流行が続いています。今後はノロウイルスに替わりロタウイルスの流行シーズンとなりますので手洗い等の予防が必要です。

水痘 :流行は下げ止まり県下全域で小流行が続くと思われます。患者は1~4歳の小児が多数を占めています。

咽頭結膜熱 :今週は松江、出雲、浜田圏域から報告があり、患者の全てが10歳以下の小児でした。

伝染性紅斑 :1月中旬をピークに減少傾向にありましたが、先週から再び松江、出雲圏域で患者報告数が増加しています。

流行性耳下腺炎 :今年は例年と比較して大規模な流行が続いています。患者は10歳以下の小児です。

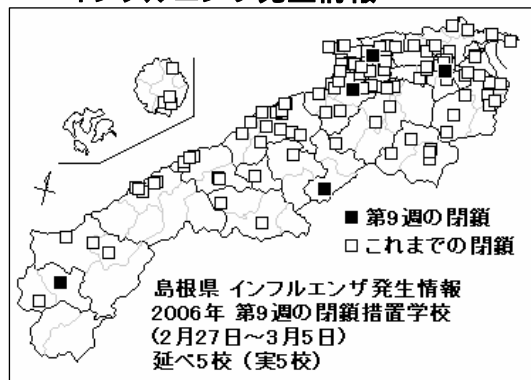
3)主な病原体の分離状況等

インフルエンザは主にA香港型ウイルスが分離されているほか、Aソ連型も少数ですが分離されています。また、県西部で迅速診断キットによりB型ウイルスが検出されており、今後の動向が注目されます。感染性胃腸炎からはA群ロタウイルスと腸管アデノウイルスが検出され、集団感染事例からA群およびC群ロタウイルスが検出されました。

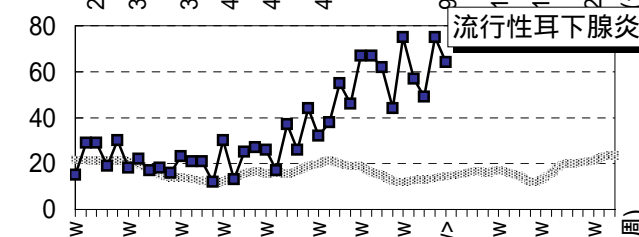
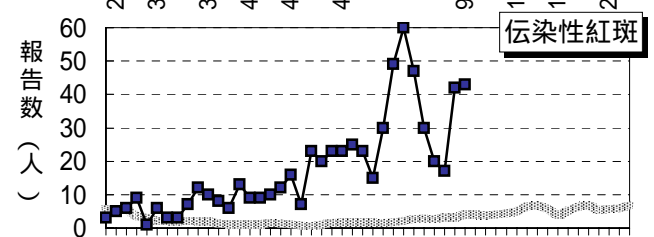
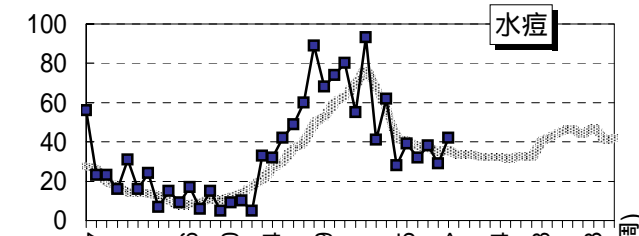
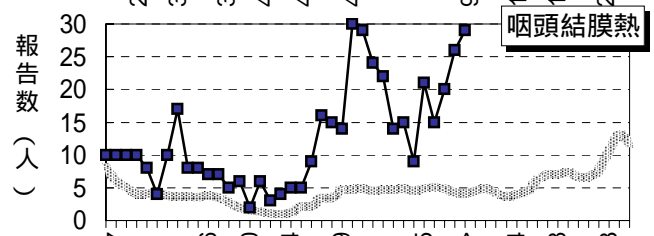
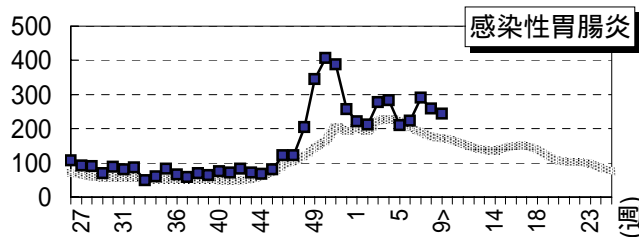

主な感染症の流行状況

疾患名	全県	東部	中部	西部
インフルエンザ	↘	↘	↘	↘
感染性胃腸炎	→	→	→	→
咽頭結膜熱	↗	↗	→	→
水痘	→	→	→	↘
伝染性紅斑	↗	↗	↗	→
流行性耳下腺炎	→	→	→	→

インフルエンザ発生情報



今週: 流行、 やや流行、 散発、 ×報告なし過去4週推移: ↑急増、 ↗増加、 ↘減少傾向、 ↓急減、 横這い



地区別等の詳しいグラフはホームページをご覧ください。

過去5年の平均 (dotted line) 島根県 (solid line with square markers)

島根県感染症発生動向調査情報（定点把握疾患：週報）

島根県保健環境科学研究所
島根県感染症情報センター

2006年 第9週 平成18年2月27日～平成18年3月5日

地域 医療圏域	東 部			中 部						西 部						隠 岐			島 根 県				年齢別報告数 (9週)									
	松 江			雲 南			出 雲			大 田			浜 田			益 田			隠 岐							12M	1-4	5-9	10-	20-		
	7	8	9	7	8	9	7	8	9	7	8	9	7	8	9	7	8	9	7	8	9	7	8	9	6	7	8	9	-	-	-	-
インフルエンザ定点数	11			3			9			3			5			5			2			38										
インフルエンザ	134	76	41	49	57	42	202	127	87	57	31	7	59	39	25	75	47	24	13	22	7	813	589	399	233	7	65	76	30	55		
小児科定点数	7			2			5			2			3			3			1			23										
RSウイルス感染症	-	-	-	-	-	-	-	-	-	-	-	-	-	-	-	-	-	-	-	-	-	1	-	-	-	-	-	-	-	-		
咽頭結膜熱	-	6	9	-	-	-	20	17	17	-	-	-	-	3	3	-	-	-	-	-	-	15	20	26	29	1	17	11	-	-		
A群溶連菌咽頭炎	16	19	14	1	3	4	4	4	1	-	-	-	-	1	2	3	6	10	-	-	-	28	24	33	31	-	10	16	2	3		
感染性胃腸炎	129	109	95	18	13	12	103	68	77	16	33	21	17	16	19	1	13	8	7	6	11	223	291	258	243	20	128	66	14	15		
水 痘	15	9	21	5	4	4	4	5	11	8	5	1	-	1	2	6	4	3	-	1	-	32	38	29	42	2	31	7	1	1		
手足口病	8	2	1	-	-	-	-	2	-	-	-	-	-	-	-	-	-	-	-	-	-	6	8	4	1	1	-	-	-	-		
伝染性紅斑	9	24	26	2	2	2	4	7	12	-	3	-	1	4	1	1	2	2	-	-	-	20	17	42	43	3	23	12	5	-		
突発性発しん	9	7	8	-	-	2	7	5	4	3	-	2	-	1	-	-	1	-	-	-	-	8	19	14	16	14	2	-	-	-		
百日せき	-	-	-	-	-	-	-	-	-	-	-	-	-	-	-	-	-	-	-	-	-	-	-	-	-	-	-	-	-	-		
風しん	-	-	-	-	-	-	-	-	-	-	-	-	-	-	-	-	-	-	-	-	-	-	-	-	-	-	-	-	-	-		
ヘルパンギーナ	-	-	-	-	-	-	3	-	-	-	-	-	-	-	-	-	-	-	-	-	-	1	3	-	-	-	-	-	-	-		
麻しん	-	-	-	-	-	-	-	-	-	-	-	-	-	-	-	-	-	-	-	-	-	-	-	-	-	-	-	-	-	-		
流行性耳下腺炎	28	36	36	5	8	6	12	19	12	2	4	2	2	8	8	-	-	-	-	-	-	57	49	75	64	-	33	28	3	-		
眼科定点数	1						1						1						3													
急性出血性結膜炎	-	-	-	-	-	-	-	-	-	-	-	-	-	-	-	-	-	-	-	-	-	-	-	-	-	-	-	-	-	-		
流行性角結膜炎	-	-	-	-	-	-	-	-	-	-	-	-	1	-	-	-	-	-	-	-	-	-	1	-	-	-	-	-	-	-		
基幹病院定点数	1			1			2			1			1			1			1			8				0-	10-	20-	40-	60-		
細菌性髄膜炎	-	-	-	-	-	-	-	-	1	-	-	-	-	-	-	-	-	-	-	-	-	-	-	-	1	-	-	-	-	1		
無菌性髄膜炎	-	-	-	-	-	-	-	1	1	-	-	-	-	-	-	-	-	-	-	-	-	-	-	1	1	1	-	-	-	-		
マイコプラズマ肺炎	-	-	-	-	-	-	-	-	-	-	-	-	-	-	-	-	-	-	-	-	-	-	-	-	-	-	-	-	-	-		
クラミジア肺炎	-	-	-	-	-	-	-	-	-	-	-	-	-	-	-	-	-	-	-	-	-	-	-	-	-	-	-	-	-	-		
成人麻しん	-	-	-	-	-	-	-	-	-	-	-	-	-	-	-	-	-	-	-	-	-	-	-	-	-	-	-	-	-	-		

過去4週の推移：↑急増、↗増加傾向、↘減少傾向、↓急減、横這い 今週の流行状況：流行、やや流行、散発、×報告なし