

島根県感染症情報(週報) 2006年 第8週 (2/20~2/26)

県内感染症情報(概況).

1)全数報告感染症(1~5類感染症)

今週の報告はありませんでした。

2)定点報告5類感染症

インフルエンザ : 例年と比較し県内全域での大規模な流行でしたが、第4週をピークに患者報告数は1/3に減少しました。しかし、今後も流行は続くと思われるので注意が必要です。

感染性胃腸炎 : 県内全域で250名の患者が報告されています。今後はノロウイルスに替わりロタウイルスの流行シーズンとなりますので手洗い等の予防が必要です。

水痘 : 12月のピークと比較して報告数は1/2となりましたが、県下全域で小流行が続いています。患者は1~4歳の小児が多数を占めています。

咽頭結膜熱 : 今週は松江、出雲、浜田圏域から報告があり、松江、出雲圏域では増加傾向にあります。

伝染性紅斑 : 1月中旬をピークに減少傾向にありましたが、再び松江圏域で患者報告数が増加しています。

流行性耳下腺炎 : 例年と比較して大規模な流行が続いています。特に、東部、中部で継続して患者が報告されています。

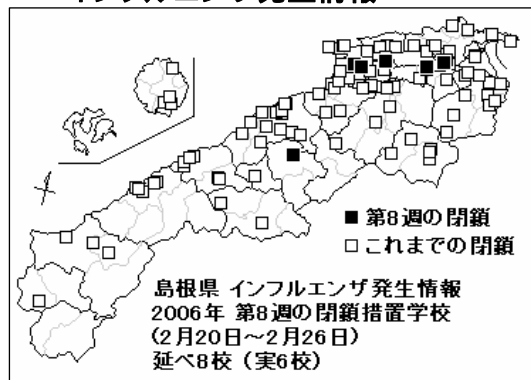
3)主な病原体の分離状況等

インフルエンザは主にA香港型ウイルスが分離されているほか、Aソ連型も少数ですが分離されています。また、県西部で迅速診断キットによりB型ウイルスが検出されており、今後の動向が注目されます。感染性胃腸炎はA群ロタウイルスとアデノウイルスが検出されています。

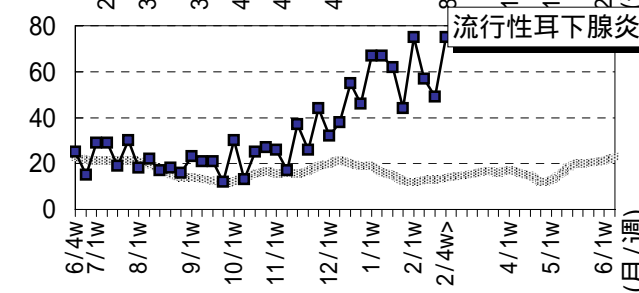
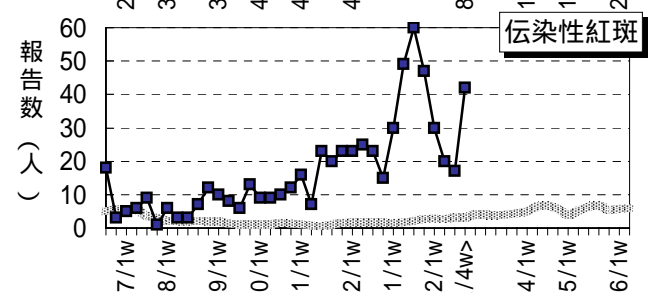
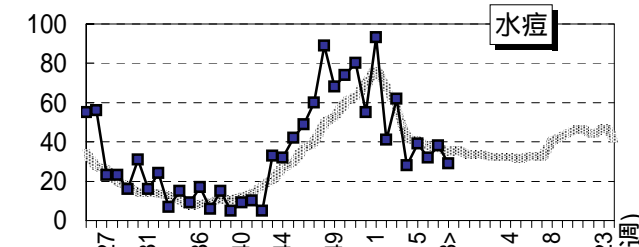
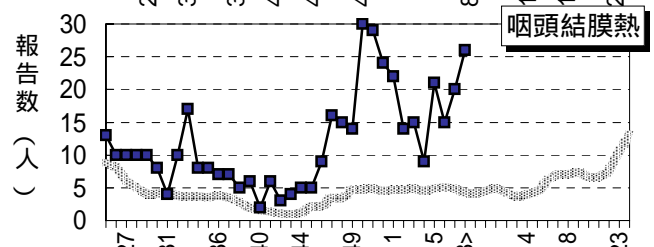
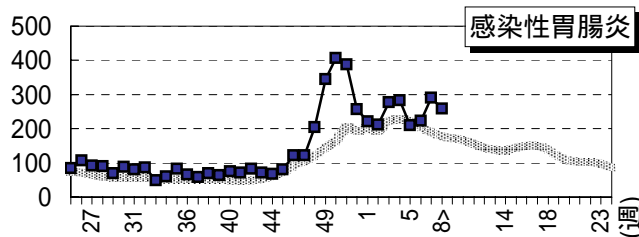
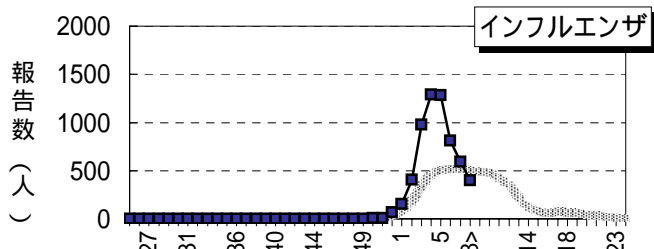
主な感染症の流行状況

疾患名	全県	東部	中部	西部
インフルエンザ	↘	↘	↘	↘
感染性胃腸炎	→	→	→	→
咽頭結膜熱	↗	↗	↗	→
水痘	→	→	→	→
伝染性紅斑	↗	↗	↘	→
流行性耳下腺炎	↗	→	↗	→

インフルエンザ発生情報



今週: 流行、 やや流行、 散発、 ×報告なし過去4週推移: ↑急増、 ↗増加、 ↘減少傾向、 ↓急減、 横這い



地区別等の詳しいグラフはホームページをご覧ください。

----- 過去5年の平均 —■— 島根県

島根県感染症発生動向調査情報（定点把握疾患：週報）

島根県保健環境科学研究所
島根県感染症情報センター

2006年 第8週 平成18年2月20日～平成18年2月26日

地域 医療圏域	東 部			中 部						西 部						隠 岐			島 根 県				年齢別報告数 (8週)												
	松 江			雲 南			出 雲			大 田			浜 田			益 田			隠 岐							12M	1-4	5-9	10-	20-					
	週	6	7	8	6	7	8	6	7	8	6	7	8	6	7	8	6	7	8	6	7	8	5	6	7	8	-	-	-	-	-				
インフルエンザ定点数	11			3			9			3			5			5			2			38													
インフルエンザ	241	134	76	↘	49	49	57	216	202	127	↘	84	57	31	73	59	39	122	75	47	↘	28	13	22	1282	813	589	399	11	124	112	46	106		
小児科定点数	7			2			5			2			3			3			1			23													
RSウイルス感染症	-	-	-		1	-	-	-	-	-		-	-	-	-	-	-	-	-	-	-		-	1	-	-	-	-	-	-	-	-	-		
咽頭結膜熱	1	-	6	↗	-	-	-	13	20	17	↗	-	-	-	1	-	3	-	-	-	→	-	-	-	21	15	20	26	3	15	5	3	-		
A群溶連菌咽頭炎	13	16	19	↗	5	1	3	2	4	4	→	-	-	-	1	-	1	6	3	6	→	1	-	-	25	28	24	33	-	11	17	4	1		
感染性胃腸炎	83	129	109	→	17	18	13	53	103	68	→	28	16	33	19	17	16	8	1	13	→	15	7	6	210	223	291	258	24	127	68	26	13		
水 痘	10	15	9	→	2	5	4	5	4	5	→	6	8	5	2	-	1	7	6	4	→	-	-	1	39	32	38	29	2	19	6	2	-		
手足口病	4	8	2	→	-	-	-	2	-	2	→	-	-	-	-	-	-	-	-	-	→	x	-	-	4	6	8	4	-	2	2	-	-		
伝染性紅斑	9	9	24	↗	4	2	2	2	4	7	↘	-	-	3	2	1	4	3	1	2	→	-	-	-	30	20	17	42	1	24	11	6	-		
突発性発しん	5	9	7	→	1	-	-	1	7	5	→	-	3	-	-	-	1	1	-	1	→	-	-	-	14	8	19	14	7	7	-	-	-		
百日せき	-	-	-	・x	-	-	-	-	-	-	・x	-	-	-	-	-	-	-	-	-	・x	-	-	-	-	-	-	-	-	-	-	-	-	-	
風しん	-	-	-	→	x	-	-	-	-	-	・x	-	-	-	-	-	-	-	-	-	・x	-	-	-	1	-	-	-	-	-	-	-	-	-	
ヘルパンギーナ	-	-	-	・x	-	-	-	1	3	-	→	x	-	-	-	-	-	-	-	-	・x	-	-	-	2	1	3	-	-	-	-	-	-	-	
麻しん	-	-	-	・x	-	-	-	-	-	-	・x	-	-	-	-	-	-	-	-	-	・x	-	-	-	-	-	-	-	-	-	-	-	-	-	
流行性耳下腺炎	37	28	36	→	4	5	8	12	12	19	↗	-	2	4	4	2	8	-	-	-	→	-	-	-	75	57	49	75	1	52	18	4	-		
眼科定点数	1						1						1						1			3													
急性出血性結膜炎	-	-	-	・x	-	-	-	-	-	-	・x	-	-	-	-	-	-	-	-	-	・x	-	-	-	-	-	-	-	-	-	-	-	-	-	
流行性角結膜炎	-	-	-	・x	-	-	-	-	-	-	→	x	-	-	-	1	-	-	-	-	→	x	-	-	1	-	1	-	-	-	-	-	-	-	
基幹病院定点数	1			1			2			1			1			1			1			8				0-	10-	20-	40-	60-					
細菌性髄膜炎	-	-	-	・x	-	-	-	-	-	-	・x	-	-	-	-	-	-	-	-	-	・x	-	-	-	-	-	-	-	-	-	-	-	-	-	
無菌性髄膜炎	-	-	-	・x	-	-	-	-	-	1	→	-	-	-	-	-	-	-	-	-	・x	-	-	-	-	-	1	1	-	-	-	-	-	-	
マイコプラズマ肺炎	-	-	-	・x	-	-	-	-	-	-	・x	-	-	-	-	-	-	-	-	-	・x	-	-	-	-	-	-	-	-	-	-	-	-	-	
クラミジア肺炎	-	-	-	・x	-	-	-	-	-	-	・x	-	-	-	-	-	-	-	-	-	・x	-	-	-	-	-	-	-	-	-	-	-	-	-	
成人麻しん	-	-	-	・x	-	-	-	-	-	-	・x	-	-	-	-	-	-	-	-	-	・x	-	-	-	-	-	-	-	-	-	-	-	-	-	

過去4週の推移：↑急増、↗増加傾向、↘減少傾向、↓急減、横這い 今週の流行状況：流行、やや流行、散発、x報告なし