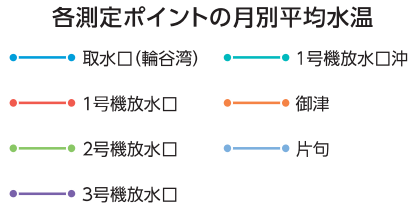
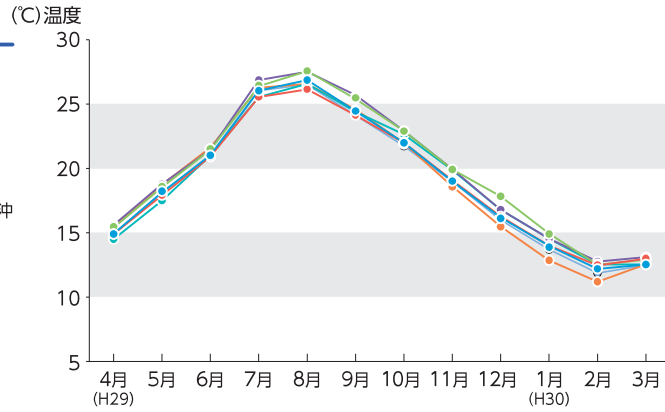


# 温排水調査結果

## 平成29年度



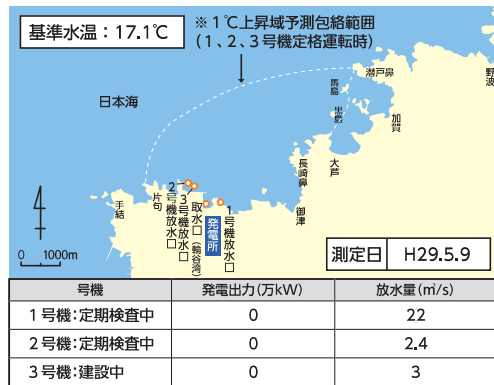
3号機放水口は水深4m、その他は水深1mの観測によるものです。  
(3号機放水口は平成23年度より測定開始)



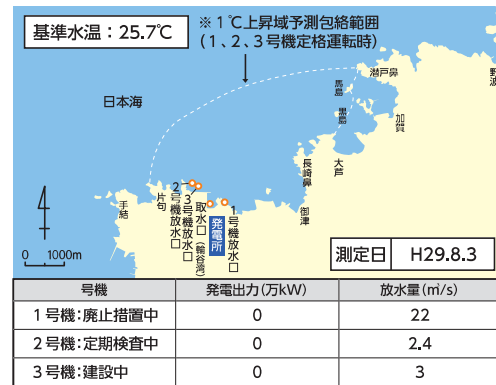
## 水温の分布状況(基準水温※との温度差)[0m層]

いずれの期も温排水の影響で基準水温より1°C以上高い観測地はありませんでした。

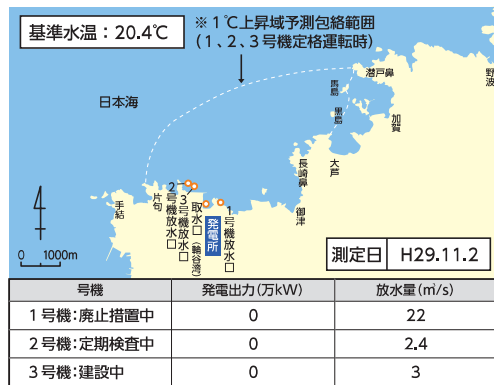
第1四半期



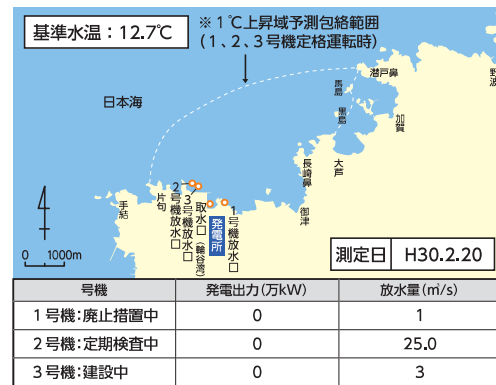
第2四半期



第3四半期



第4四半期



※基準水温:温排水の影響がないと考えられる測定ポイント5地点の平均水温