島根原子力発電所１号機 取放水の水温（平成24年3月）

日	時　刻	発電出力 (万kW)	放水量 (m^3／s)	取水温度 (℃)	放水温度 (℃)	温度上昇 (℃)	備　考
1	１０時	0	22	12.2	12.3	0.1	
2	１０時	0	22	12.3	12.4	0.1	
3	１０時	0	22	12.2	12.3	0.1	
4	１０時	0	22	12.1	12.3	0.2	
5	１０時	0	22	12.2	12.3	0.1	
6	１０時	0	22	12.6	12.7	0.1	
7	１０時	0	22	12.7	12.8	0.1	
8	１０時	0	22	12.8	12.9	0.1	
9	１０時	0	22	12.7	12.8	0.1	
10	１０時	0	22	12.4	12.5	0.1	
11	１０時	0	22	12.5	12.6	0.1	
12	１０時	0	22	12.2	12.3	0.1	
13	１０時	0	22	12.2	12.3	0.1	
14	１０時	0	22	12.3	12.4	0.1	
15	１０時	0	22	12.3	12.4	0.1	
16	１０時	0	22	12.3	12.4	0.1	
17	１０時	0	22	12.6	12.7	0.1	
18	１０時	0	22	12.6	12.7	0.1	
19	１０時	0	22	12.5	12.6	0.1	
20	１０時	0	22	12.5	12.6	0.1	
21	１０時	0	22	12.4	12.5	0.1	
22	１０時	0	22	12.8	12.9	0.1	
23	１０時	0	22	12.8	12.9	0.1	
24	１０時	0	22	12.7	12.8	0.1	
25	１０時	0	22	12.4	12.5	0.1	
26	１０時	0	22	12.4	12.5	0.1	
27	１０時	0	22	12.4	12.5	0.1	
28	１０時	0	22	12.7	12.8	0.1	
29	１０時	0	22	12.8	12.9	0.1	
30	１０時	0	22	12.9	13.0	0.1	
31	１０時	0	22	13.0	13.1	0.1	

島根原子力発電所１号機 冷却水実績曲線（平成24年3月）

観測時刻 10 時



島根原子力発電所２号機 取放水の水温（平成24年3月）

日	時　刻	発電出力 (万ｋW)	放水量 (m^3／ｓ)	取水温度 (℃)	放水温度 (℃)	温度上昇 (℃)	備　考
1	１０時	0	2.4	12.2	14.0	1.8	※1
2	１０時	0	2.4	12.3	14.0	1.7	※1
3	１０時	0	2.4	12.2	13.9	1.7	※1
4	１０時	0	2.4	12.1	13.8	1.7	※1
5	１０時	0	2.4	12.2	13.8	1.6	※1
6	１０時	0	2.4	12.6	14.0	1.4	※1
7	１０時	0	2.4	12.7	14.3	1.6	※1
8	１０時	0	2.4	12.8	14.8	2.0	※1
9	１０時	0	2.4	12.7	14.3	1.6	※1
10	１０時	0	2.4	12.4	14.1	1.7	※1
11	１０時	0	2.4	12.5	14.4	1.9	※1
12	１０時	0	2.4	12.2	13.5	1.3	※1
13	１０時	0	2.4	12.2	13.5	1.3	※1
14	１０時	0	2.4	12.3	13.6	1.3	※1
15	１０時	0	2.4	12.3	13.6	1.3	※1
16	１０時	0	2.4	12.3	13.5	1.2	※1
17	１０時	0	2.4	12.6	13.7	1.1	※1
18	１０時	0	2.4	12.6	13.8	1.2	※1
19	１０時	0	2.4	12.5	13.8	1.3	※1
20	１０時	0	2.4	12.5	13.8	1.3	※1
21	１０時	0	2.4	12.4	13.5	1.1	※1
22	１０時	0	2.4	12.8	13.9	1.1	※1
23	１０時	0	2.4	12.8	14.0	1.2	※1
24	１０時	0	2.4	12.7	13.8	1.1	※1
25	１０時	0	2.4	12.4	13.8	1.4	※1
26	１０時	0	2.4	12.4	13.7	1.3	※1
27	１０時	0	2.4	12.4	13.8	1.4	※1
28	１０時	0	2.4	12.7	13.8	1.1	※1
29	１０時	0	2.4	12.8	14.0	1.2	※1
30	１０時	0	2.4	12.9	14.0	1.1	※1
31	１０時	0	2.4	13.0	14.1	1.1	※1

※１：取水温度は，１号機 取水温度（２号機 循環水ポンプ全台停止中のため）
放水量は補機冷却系の運転によるもの

島根原子力発電所２号機 冷却水実績曲線（平成24年3月）

観測時刻 10 時

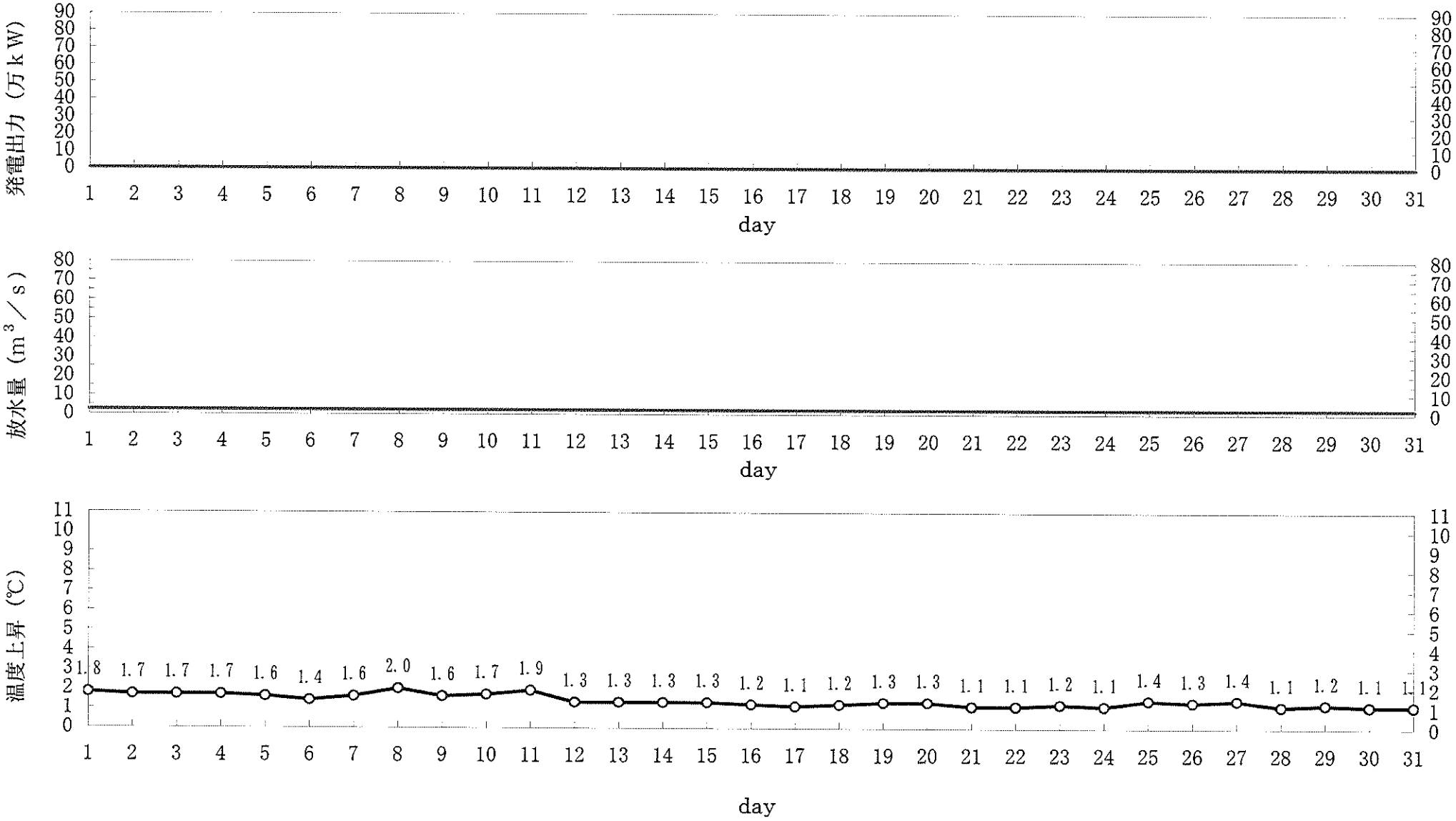

島根原子力発電所３号機 取放水の水温（平成24年3月）

日	時　刻	発電出力 (万ｋW)	放水量 (m^3／ｓ)	取水温度 (℃)	放水温度 (℃)	温度上昇 (℃)	備　考
1	１０時	0	3	12.2	12.4	0.2	※1
2	１０時	0	3	12.3	12.7	0.4	※1
3	１０時	0	3	12.2	12.5	0.3	※1
4	１０時	0	3	12.1	12.5	0.4	※1
5	１０時	0	3	12.2	12.5	0.3	※1
6	１０時	0	3	12.6	12.8	0.2	※1
7	１０時	0	3	12.7	13.0	0.3	※1
8	１０時	0	3	12.8	13.1	0.3	※1
9	１０時	0	3	12.7	13.0	0.3	※1
10	１０時	0	3	12.4	12.8	0.4	※1
11	１０時	0	3	12.5	12.8	0.3	※1
12	１０時	0	3	12.2	12.7	0.5	※1
13	１０時	0	3	12.2	12.5	0.3	※1
14	１０時	0	3	12.3	12.6	0.3	※1
15	１０時	0	3	12.3	12.6	0.3	※1
16	１０時	0	3	12.3	12.5	0.2	※1
17	１０時	0	3	12.6	12.9	0.3	※1
18	１０時	0	3	12.6	12.9	0.3	※1
19	１０時	0	3	12.5	12.9	0.4	※1
20	１０時	0	3	12.5	12.8	0.3	※1
21	１０時	0	3	12.4	12.7	0.3	※1
22	１０時	0	3	12.8	13.1	0.3	※1
23	１０時	0	3	12.8	13.1	0.3	※1
24	１０時	0	3	12.7	13.0	0.3	※1
25	１０時	0	3	12.4	12.7	0.3	※1
26	１０時	0	3	12.4	12.7	0.3	※1
27	１０時	0	3	12.4	12.7	0.3	※1
28	１０時	0	3	12.7	13.0	0.3	※1
29	１０時	0	3	12.8	13.0	0.2	※1
30	１０時	0	3	12.9	13.2	0.3	※1
31	１０時	0	3	13.0	13.3	0.3	※1

※１：取水温度は，１号機 取水温度（３号機 循環水ポンプ全台停止中のため）
放水量は補機冷却系の運転によるもの

島根原子力発電所３号機 冷却水実績曲線（平成24年3月）

観測時刻 10 時