島根原子力発電所１号機 取放水の水温（平成30年4月）

日	時　刻	発電出力 ※1 (万ｋW)	放水量 (m^3／ｓ)	取水温度 (℃)	放水温度 (℃)	温度上昇 (℃)	備　考
1	１０時		1	13.2	13.6	0.4	※2
2	１０時		1	13.5	13.8	0.3	※2
3	１０時		1	13.8	14.2	0.4	※2
4	１０時		1	14.1	14.4	0.3	※2
5	１０時		1	14.3	14.5	0.2	※2
6	１０時		1	14.1	14.3	0.2	※2
7	１０時		1	14.0	14.2	0.2	※2
8	１０時		1	13.6	13.8	0.2	※2
9	１０時		1	13.8	14.0	0.2	※2
10	１０時		1	14.0	14.2	0.2	※2
11	１０時		1	14.0	14.1	0.1	※2
12	１０時		1	14.1	14.4	0.3	※2
13	１０時		1	14.5	14.7	0.2	※2
14	１０時		1	14.4	14.6	0.2	※2
15	１０時		1	14.4	14.6	0.2	※2
16	１０時		1	14.4	14.7	0.3	※2
17	１０時		1	14.5	14.7	0.2	※2
18	１０時		1	14.5	14.7	0.2	※2
19	１０時		1	14.6	15.1	0.5	※2
20	１０時		1	15.0	15.4	0.4	※2
21	１０時		1	15.1	15.4	0.3	※2
22	１０時		1	15.2	15.4	0.2	※2
23	１０時		1	15.7	16.2	0.5	※2
24	１０時		1	15.5	15.7	0.2	※2
25	１０時		1	15.7	15.8	0.1	※2
26	１０時		1	15.6	15.9	0.3	※2
27	１０時		1	15.7	15.8	0.1	※2
28	１０時		1	15.9	16.2	0.3	※2
29	１０時		1	15.9	16.1	0.2	※2
30	１０時		1	16.3	16.4	0.1	※2

※１：平成２７年４月３０日付で運転終了
※２：取水温度は，２号機 取水温度（１号機 循環水ポンプ全台停止中のため）
　　放水量は補機冷却系の運転によるもの

島根原子力発電所１号機　冷却水実績曲線（平成30年4月）

観測時刻 10 時

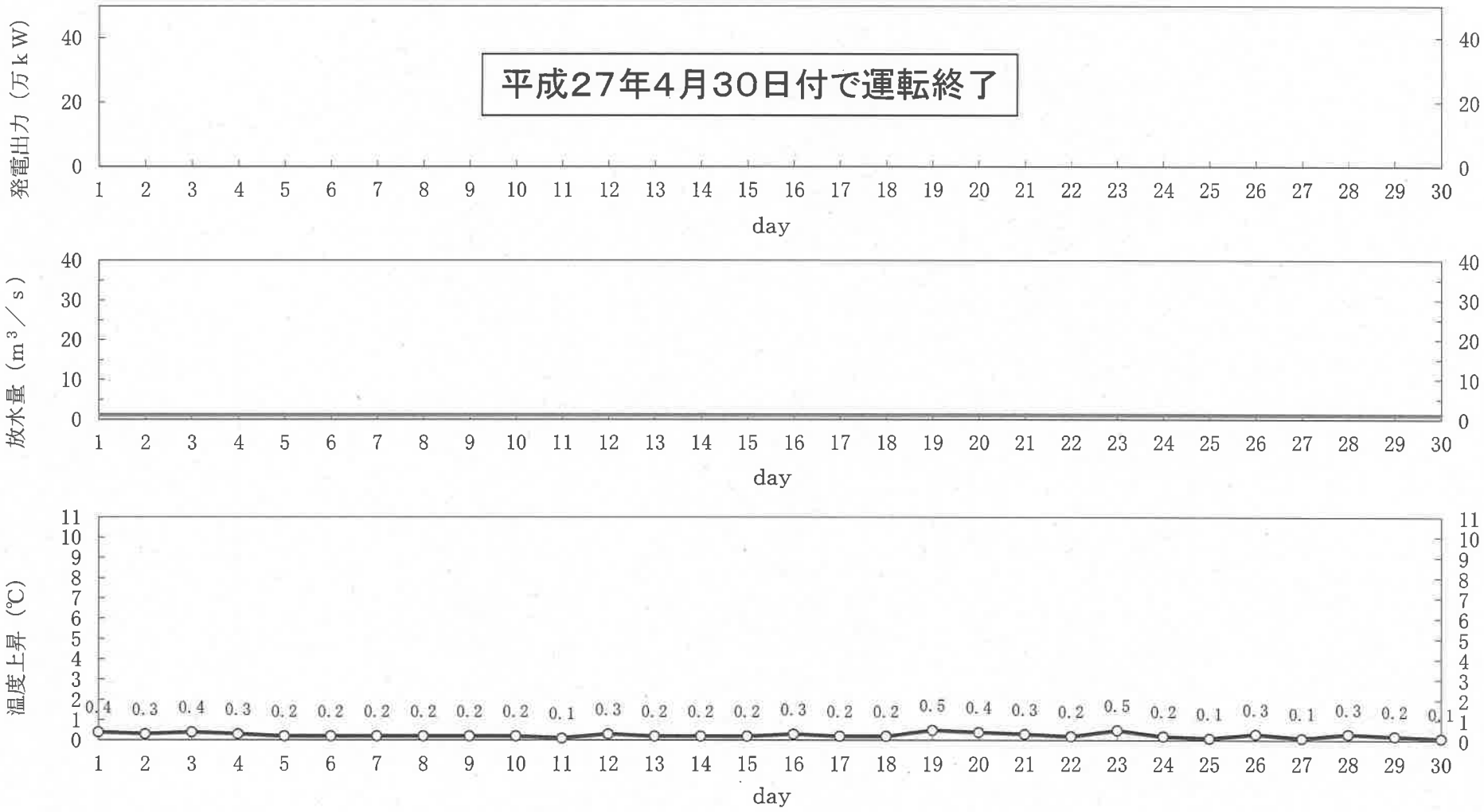

資料－2

島根原子力発電所２号機 取放水の水温（平成30年4月）

日	時　刻	発電出力 (万ｋW)	放水量 (m^3／ｓ)	取水温度 (℃)	放水温度 (℃)	温度上昇 (℃)	備　考
1	１０時	0	25	13.2	13.3	0.1	
2	１０時	0	25	13.5	13.6	0.1	
3	１０時	0	25	13.8	13.8	0.0	
4	１０時	0	25	14.1	14.1	0.0	
5	１０時	0	25	14.3	14.3	0.0	
6	１０時	0	25	14.1	14.1	0.0	
7	１０時	0	25	14.0	14.0	0.0	
8	１０時	0	25	13.6	13.6	0.0	
9	１０時	0	25	13.8	13.9	0.1	
10	１０時	0	25	14.0	14.0	0.0	
11	１０時	0	25	14.0	14.0	0.0	
12	１０時	0	25	14.1	14.1	0.0	
13	１０時	0	25	14.5	14.5	0.0	
14	１０時	0	25	14.4	14.5	0.1	
15	１０時	0	25	14.4	14.4	0.0	
16	１０時	0	25	14.4	14.4	0.0	
17	１０時	0	25	14.5	14.5	0.0	
18	１０時	0	25	14.5	14.5	0.0	
19	１０時	0	25	14.6	14.6	0.0	
20	１０時	0	25	15.0	15.1	0.1	
21	１０時	0	25	15.1	15.1	0.0	
22	１０時	0	25	15.2	15.2	0.0	
23	１０時	0	25	15.7	15.8	0.1	
24	１０時	0	25	15.5	15.4	0.0	
25	１０時	0	25	15.7	15.7	0.0	
26	１０時	0	25	15.6	15.6	0.0	
27	１０時	0	25	15.7	15.7	0.0	
28	１０時	0	25	15.9	15.9	0.0	
29	１０時	0	25	15.9	15.9	0.0	
30	１０時	0	25	16.3	16.3	0.0	

島根原子力発電所２号機　冷却水実績曲線（平成30年4月）

観測時刻 10 時

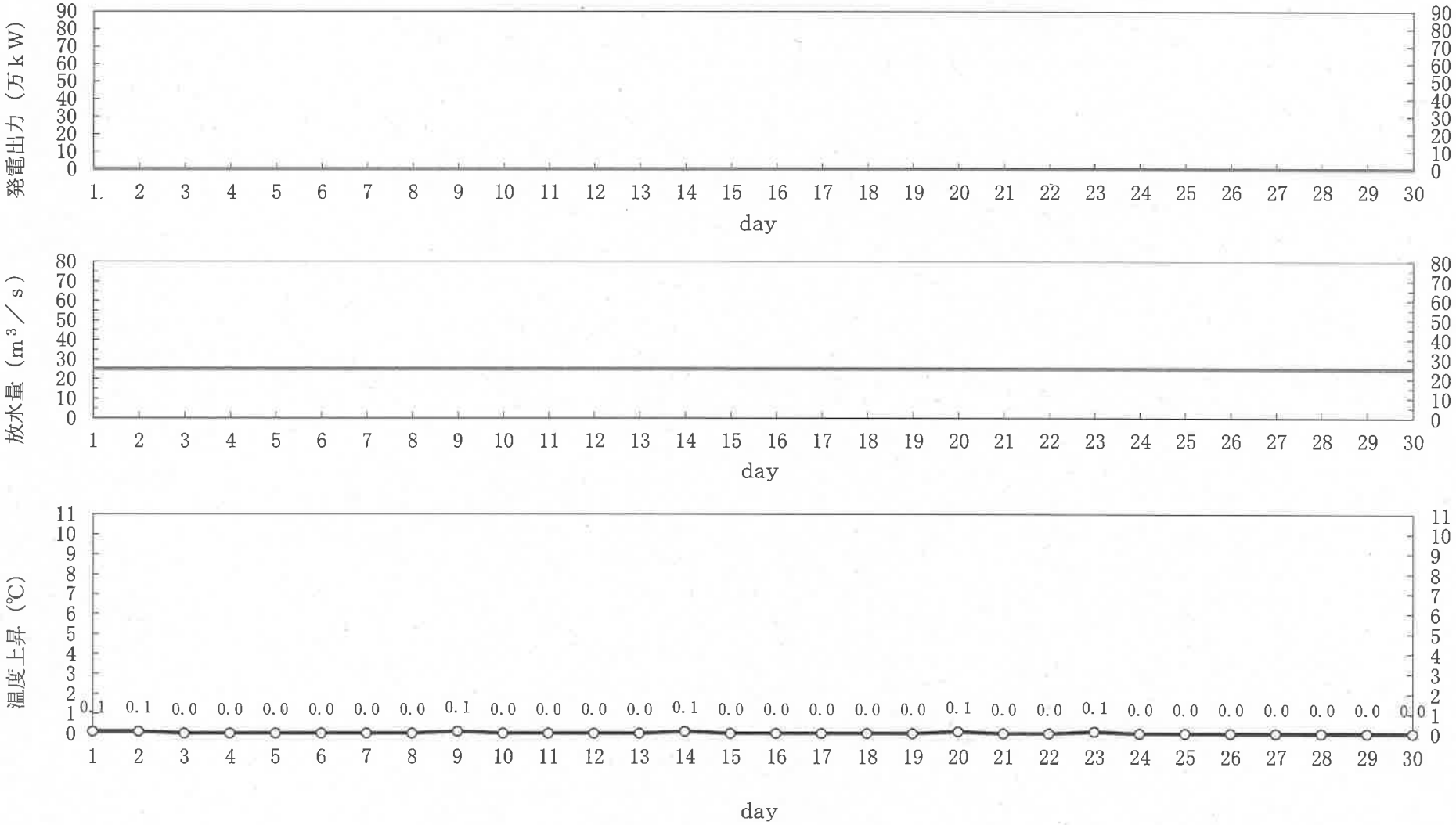

資料－4

島根原子力発電所３号機 取放水の水温（平成30年4月）

日	時　刻	発電出力 （万ｋW）	放水量 （m^3／ｓ）	取水温度 （℃）	放水温度 （℃）	温度上昇 （℃）	備　考
1	１０時	0	3	13.2	13.9	0.7	※1
2	１０時	0	3	13.5	14.0	0.5	※1
3	１０時	0	3	13.8	14.4	0.6	※1
4	１０時	0	3	14.1	14.8	0.7	※1
5	１０時	0	3	14.3	14.5	0.2	※1
6	１０時	0	3	14.1	14.7	0.6	※1
7	１０時	0	3	14.0	14.4	0.4	※1
8	１０時	0	3	13.6	14.1	0.5	※1
9	１０時	0	3	13.8	14.2	0.4	※1
10	１０時	0	3	14.0	14.5	0.5	※1
11	１０時	0	3	14.0	14.6	0.6	※1
12	１０時	0	3	14.1	14.6	0.5	※1
13	１０時	0	3	14.5	15.0	0.5	※1
14	１０時	0	3	14.4	15.0	0.6	※1
15	１０時	0	3	14.4	14.9	0.5	※1
16	１０時	0	3	14.4	14.9	0.5	※1
17	１０時	0	3	14.5	15.1	0.6	※1
18	１０時	0	3	14.5	15.0	0.5	※1
19	１０時	0	3	14.6	15.4	0.8	※1
20	１０時	0	3	15.0	15.6	0.6	※1
21	１０時	0	3	15.1	15.8	0.7	※1
22	１０時	0	3	15.2	16.0	0.8	※1
23	１０時	0	3	15.7	16.8	1.1	※1
24	１０時	0	3	15.5	16.1	0.6	※1
25	１０時	0	3	15.7	16.1	0.4	※1
26	１０時	0	3	15.6	16.1	0.5	※1
27	１０時	0	3	15.7	16.4	0.7	※1
28	１０時	0	3	15.9	16.4	0.5	※1
29	１０時	0	3	15.9	16.7	0.8	※1
30	１０時	0	3	16.3	16.9	0.6	※1

※１：取水温度は，２号機 取水温度（１，３号機 循環水ポンプ全台停止中のため）
放水量は補機冷却系の運転によるもの

島根原子力発電所３号機　冷却水実績曲線（平成30年4月）

観測時刻 10 時